



Kapitalmarktforum

Michael Kopmann, Leiter Aktienresearch
Bereich Research & Volkswirtschaft der DZ BANK AG

 **DZ BANK**
Die Initiativbank

Stand der Analyse:
29. August 2024

Die Pflichtangaben für Research-Publikationen (Finanzanalysen und Sonstige Research-Informationen) sowie weitere aufsichtsrechtliche Hinweise, insbesondere zu Methoden und Verfahren, zur Conflicts of Interest Policy des DZ BANK Research sowie zu Statistiken über Anlageempfehlungen können kostenfrei unter www.dzbank.de/Pflichtangaben eingesehen und abgerufen werden.

Rechtliche Hinweise

Diese Research-Publikation dient ausschließlich Informationszwecken und stellt keine kundenindividuelle Empfehlung oder Anlageberatung dar. Einschätzungen und Prognosen können aufgrund sich im Zeitablauf verändernder Rahmenbedingungen möglicherweise nicht erreicht werden. Aussagen zu früheren Wertentwicklungen, Simulationen oder Prognosen zu Währungen / Devisen, Währungsräumen, Waren, Rohstoffen, Finanzinstrumenten, Finanzindizes oder Dienstleistungen stellen keinen verlässlichen Indikator für künftige Wertentwicklungen dar. Eine Entscheidung bezüglich einer Investition sollte nicht allein auf der Grundlage dieser Publikation erfolgen.

Soweit nicht ausdrücklich anders gekennzeichnet, werden Wertentwicklungen 'brutto' angegeben, d.h. insbesondere ohne Berücksichtigung von Kosten, Gebühren, Provisionen und ggf. Steuern einer entsprechenden Investition. Dies bedeutet, dass eine tatsächlich erzielbare Rendite der Investition deshalb niedriger sein kann. Sofern Finanzinstrumente oder Finanzindizes in Fremdwährungen notieren, können Währungsschwankungen die Renditen in Euro positiv oder negativ beeinflussen.

Bitte beachten Sie das Datum dieser Publikation, es kann vom aktuellen Datum wesentlich abweichen. Informieren Sie sich über die seitdem eingetretenen aktuellen Entwicklungen.

Die Pflichtangaben für Research-Publikationen (Finanzanalysen und Sonstige Research-Informationen) sowie weitere aufsichtsrechtliche Hinweise, insbesondere zu Methoden und Verfahren, zur Conflicts of Interest Policy des DZ BANK Research sowie zu Statistiken über Anlageempfehlungen können kostenfrei unter www.dzbank.de/Pflichtangaben eingesehen und abgerufen werden.

Bitte beachten Sie auch die weiteren rechtlichen Hinweise / den Disclaimer auf dem letzten Chart dieses Dokuments.



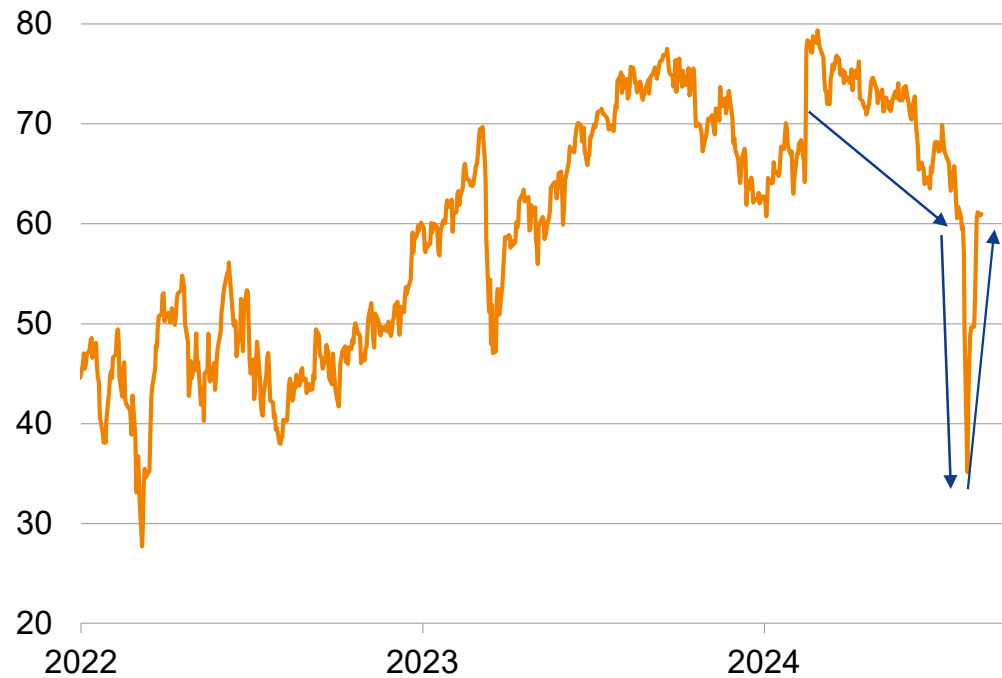
...einmal kräftig durchgeschüttelt...

Stimmungseinbruch an den internationalen Finanzmärkten

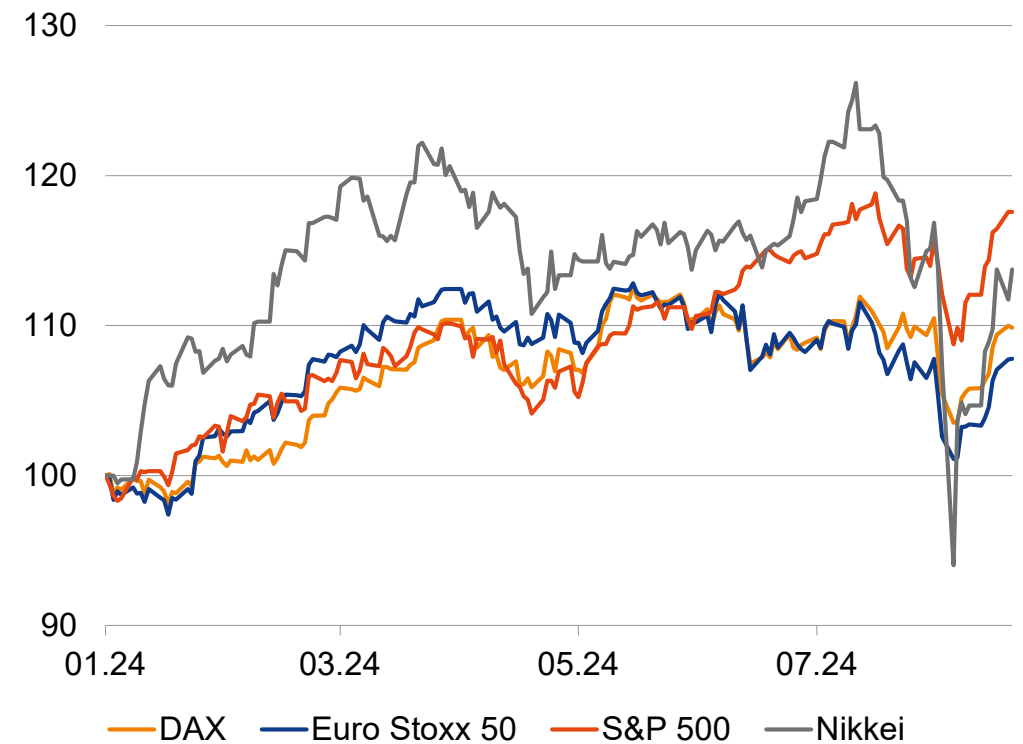


Aktienmärkte weltweit mit erheblichen Kursverlusten

Globales Sentiment im freien Fall (Risk-on-Risk-off-Index in Pkt.)



Signifikante Verluste bei allen großen Indizes (Index: 12/23 = 100 Pkt.)



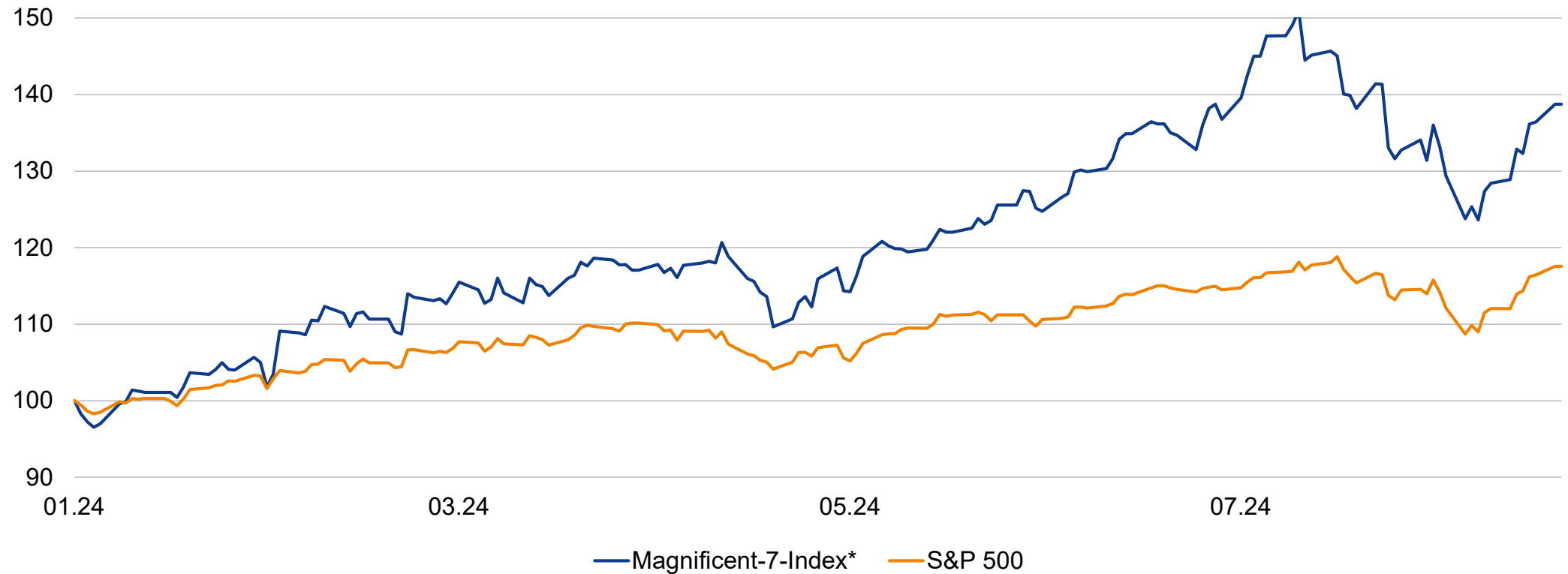
Quellen: Bloomberg, DZ BANK

Wie gewonnen, so zerronnen?



Magnificent-7 mit kräftigen (vorübergehenden) Abschlügen

Seit Jahresbeginn ist der Magnificent-7-Index rund 40% im Plus (in Pkt.)



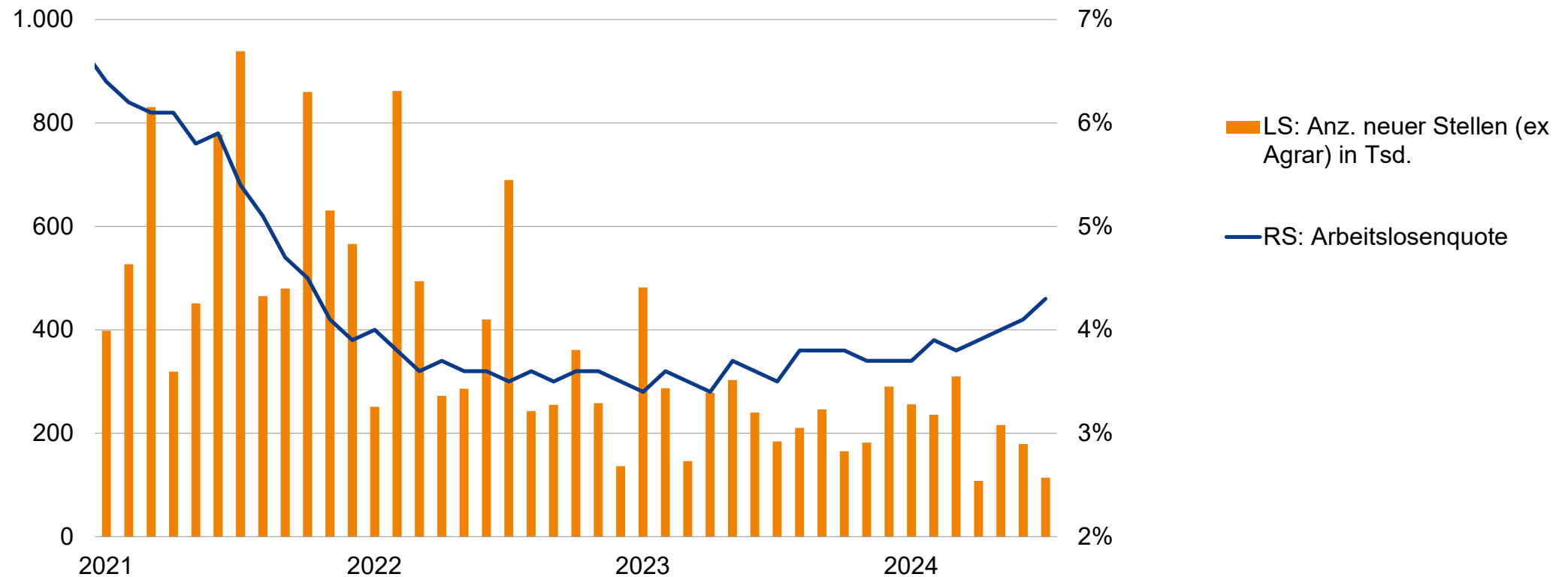
Quellen: Bloomberg, DZ BANK; *) Amazon, Alphabet, Apple, Meta, Microsoft, Nvidia, Tesla

US-Rezessionssorgen und geopolitische Spannungen im Fokus



US-Arbeitsmarkt mit klaren Anzeichen einer Abkühlung

USA: Neue Stellen und ALQ seit 2021



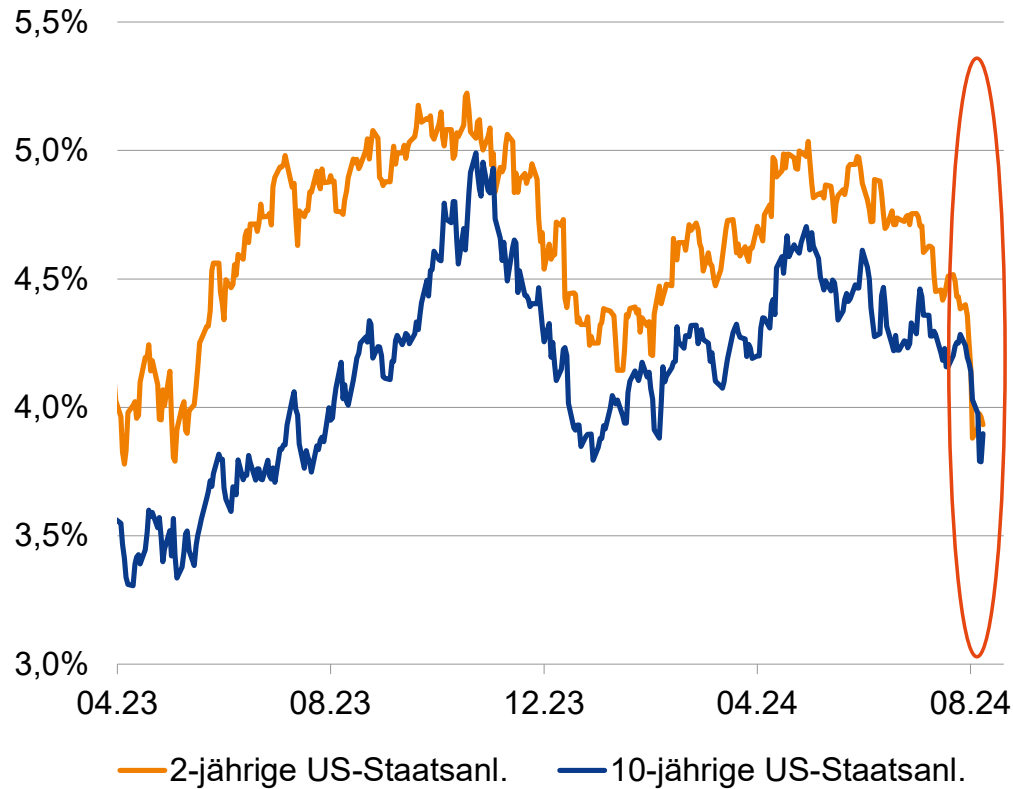
Quellen: Bloomberg, DZ BANK

Renditen der Staatsanleihen spiegeln Stimmungseintrübung

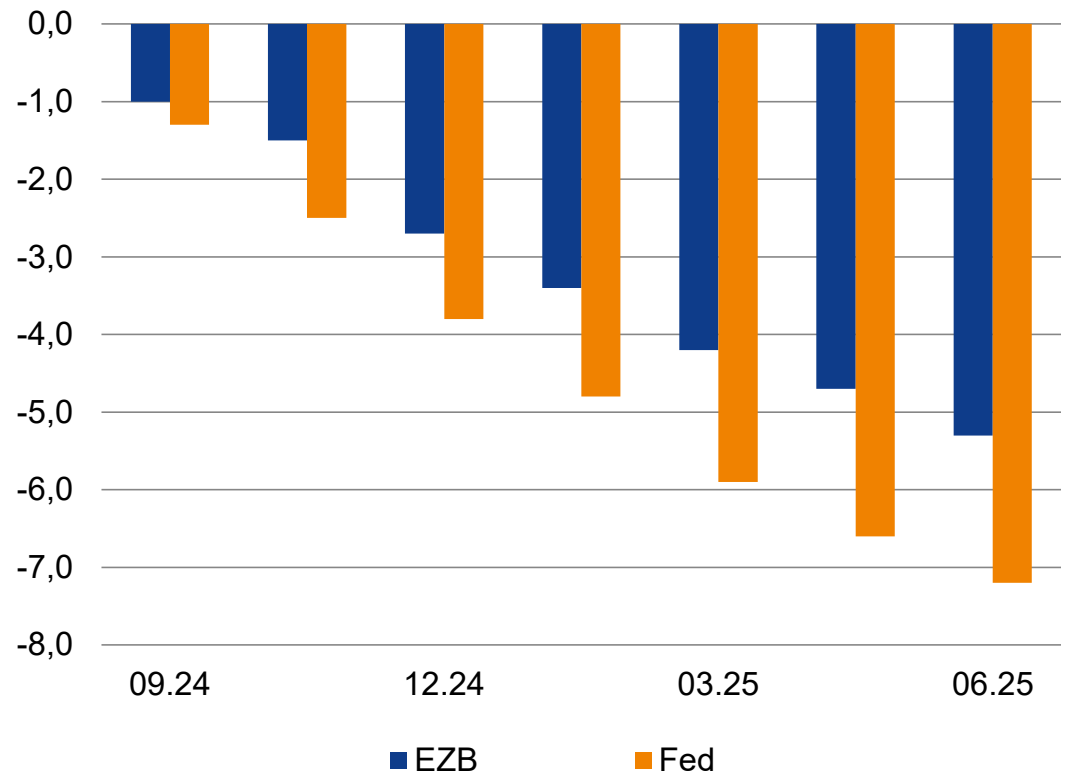
Leitzinssenkungserwartungen schießen in die Höhe



US-Renditen auf Jahresausgangsniveau



Geldmärkte: Rasche Leitzinssenkungen erwartet (Anzahl Schritte à 25 Bp)



Quellen: Bloomberg, DZ BANK

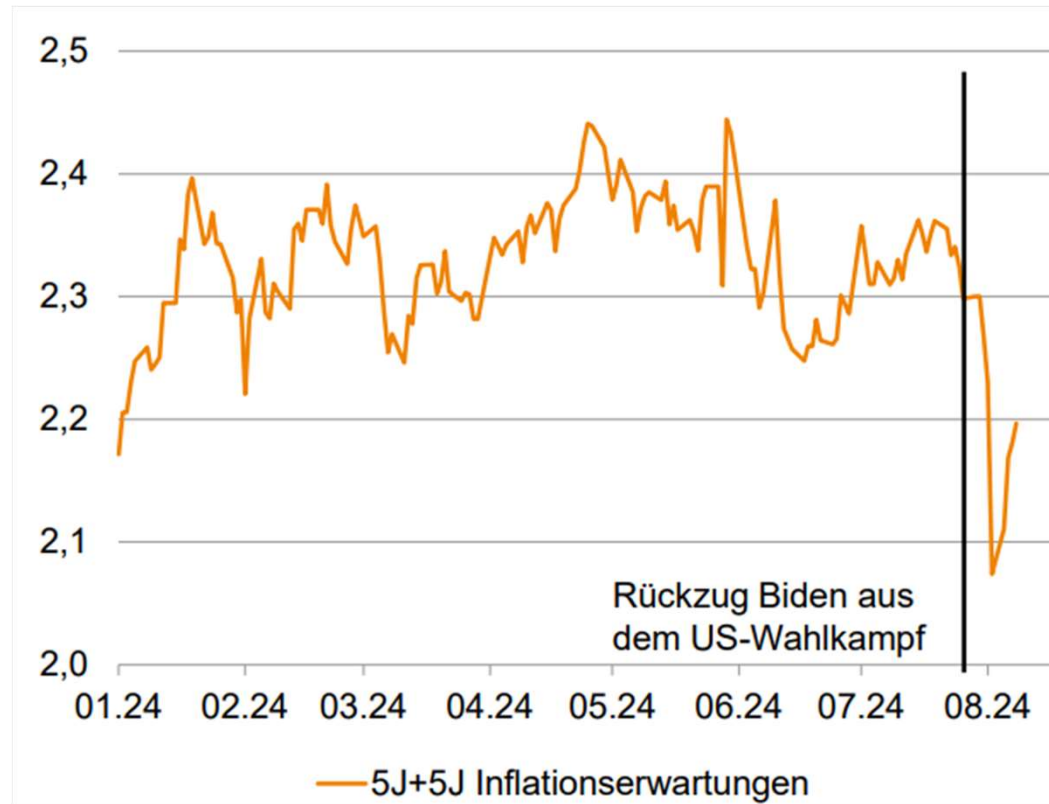
US Wahl

Inflationserwartungen gesunken

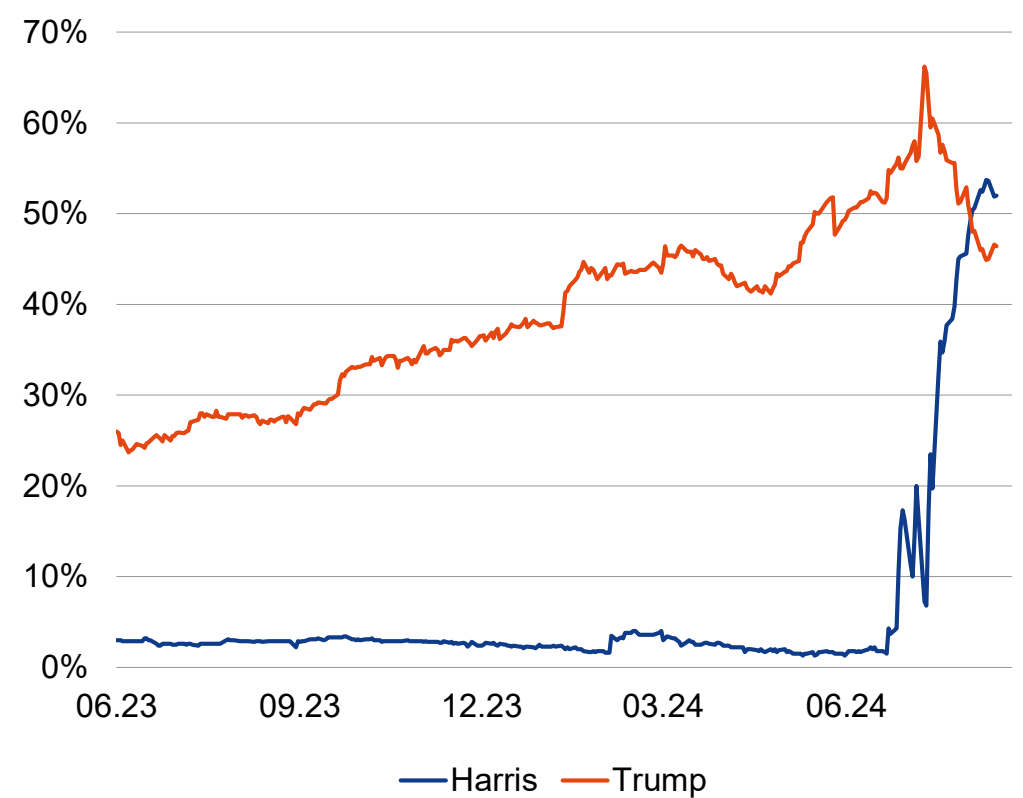
Aggressive Zollpolitik weniger wahrscheinlich



In Prozent



Trumps Chancen jüngst gesunken (Wahrscheinlichkeit laut Wettquoten)



Quellen: Bloomberg, RealClear Politics, DZ BANK

Seite 9

Trump vs. Harris

(Trump vs. Biden Before July 21, 2024)

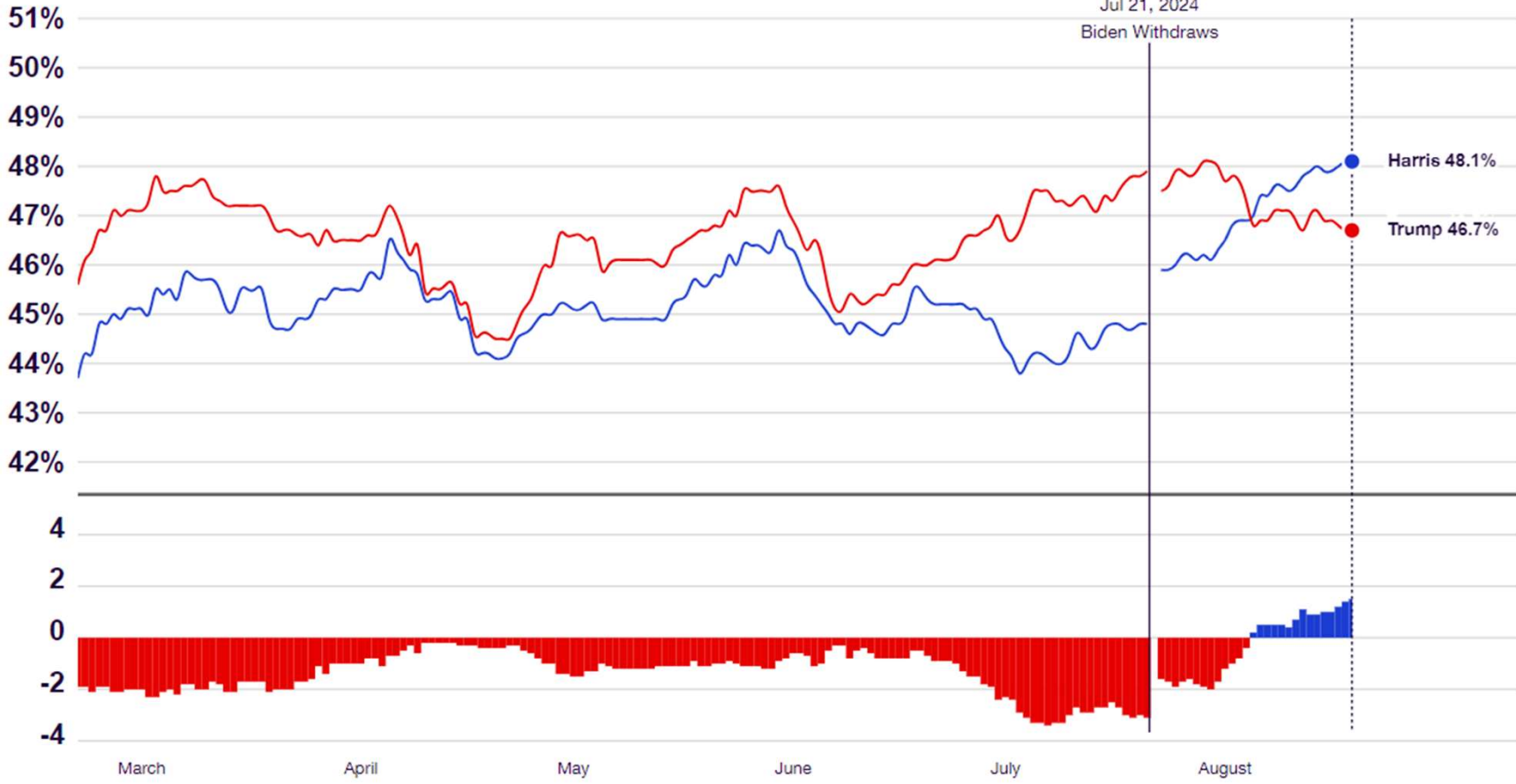


Harris +1.4



Aug 18, 2024

Jul 21, 2024
Biden Withdraws



Quelle: RealClearPolitics

Seite 10

Hauptszenario: Knappe Mehrheitsverhältnisse verhindern Extrempolitik

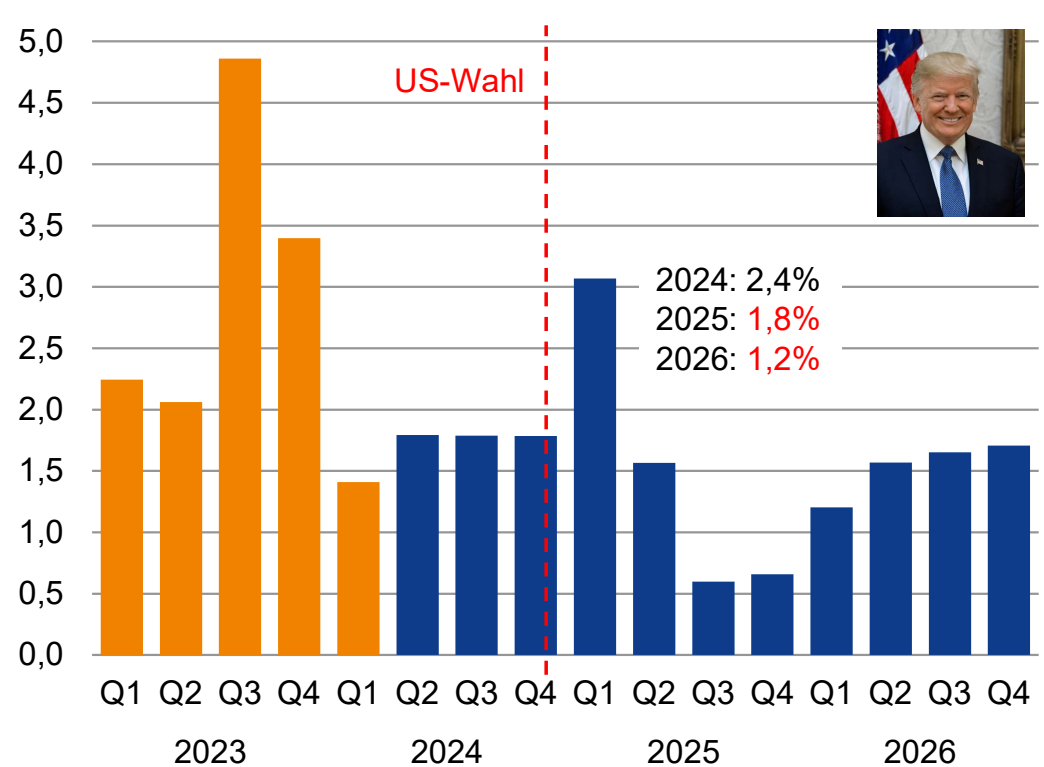
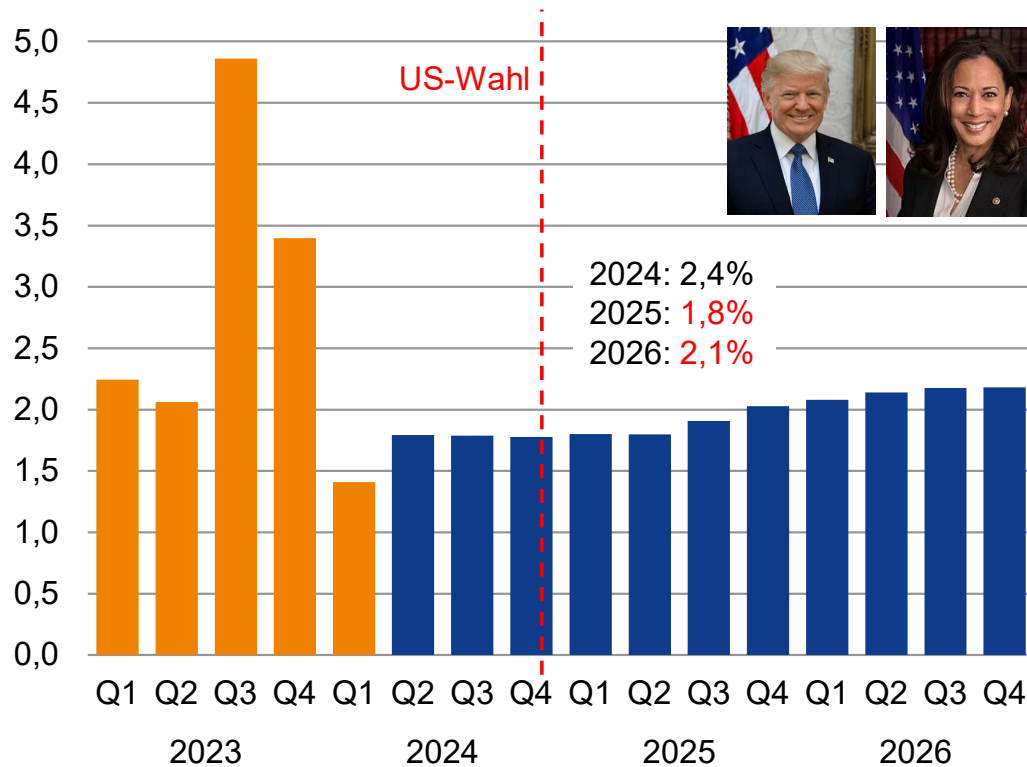
Bei einem starken Wahlsieg der Republikaner könnte Trump vieles durchsetzen

BIP Q/Q annualisierte Rate

Kompromisspräsident(in)

BIP Q/Q annualisierte Rate

„Starke rote Welle“

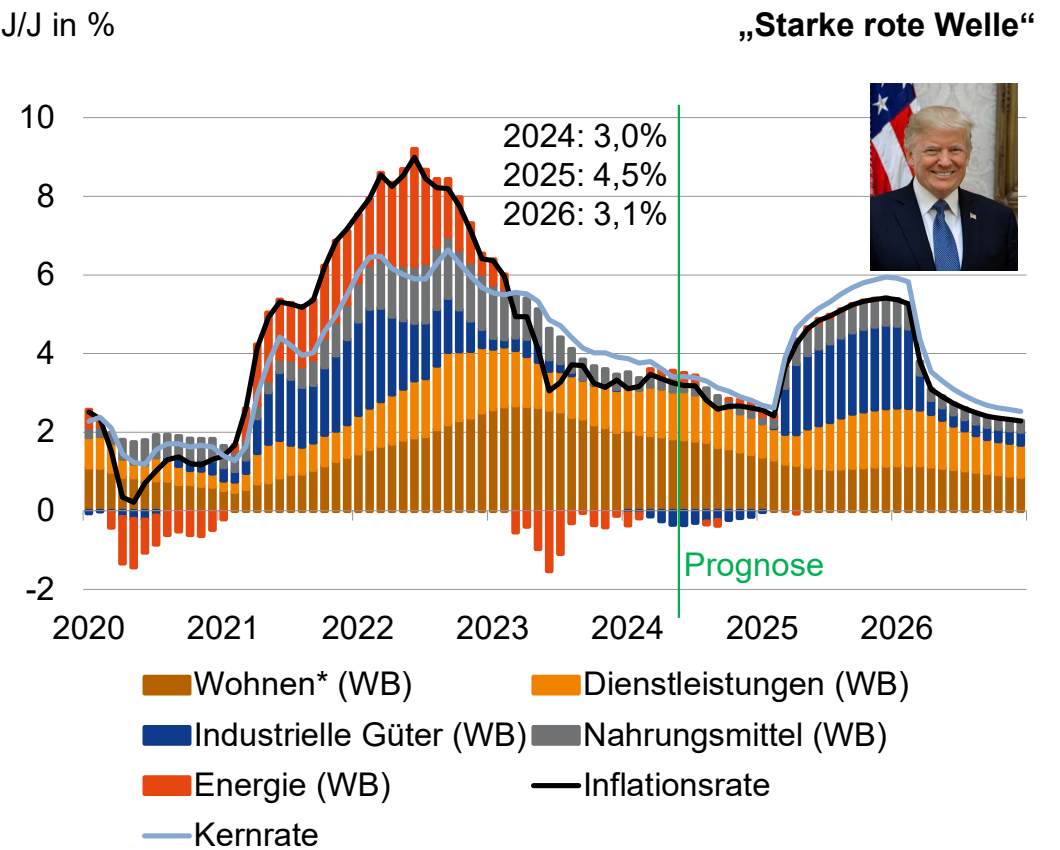
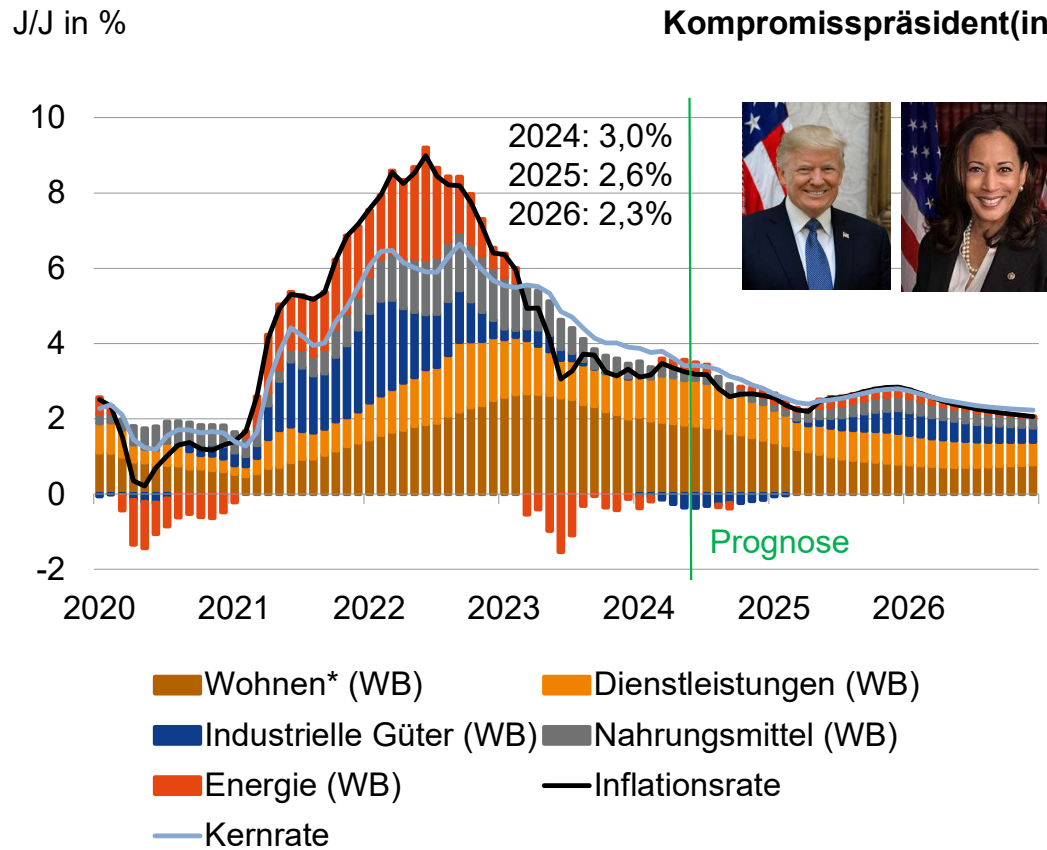


Quelle: The White House (Archives), BEA, blau=Prognose: DZ BANK

Zölle treiben die Inflation an



Kommt ein Zoll-Schock oder punktuelle Zölle ?



Quelle: The White House (Archives), BLS, Prognose: DZ BANK, *Mieten, kalkulatorische Eigentüermieten & externe Unterbringung

Wachstum und Inflation

Industrie PMI: Globaler Aufschwung bleibt fragil - EWU hinkt hinterher



Produktion und Rückschlag bei Auftragslage – hohe Produktionserwartungen bröckeln

Global Manufacturing PMIs, saisonbereinigt



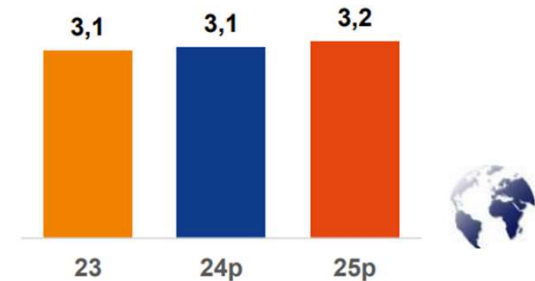
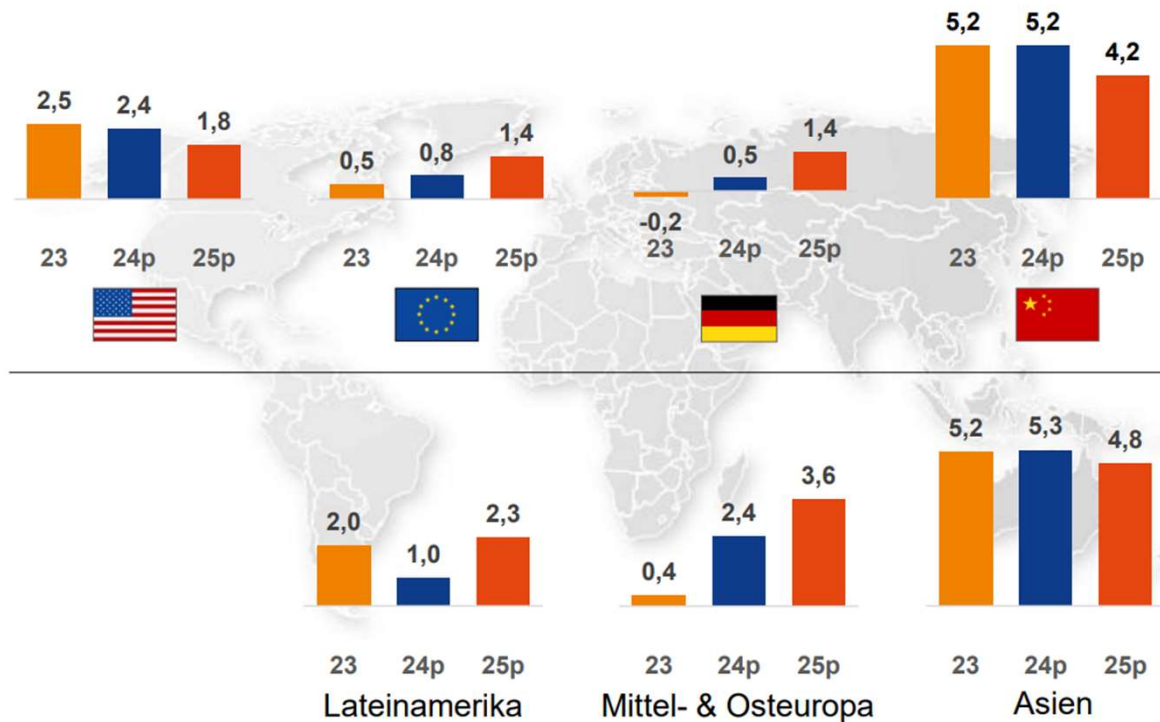
Quelle: S&P Global, DZ BANK; ein Wert über 50 (grün) deutet auf Wirtschaftswachstum hin, während ein Wert unter 50 (rot) auf eine schrumpfende Wirtschaft hinweist.

Weltwirtschaft kommt langsam voran

Euro-Wirtschaft hinkt hinterher, US-Wirtschaft robuster als erwartet



Bruttoinlandsprodukt (J/J in %; p=Prognose)



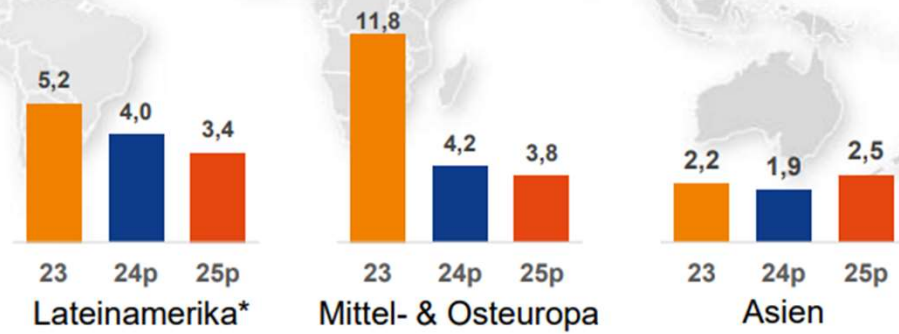
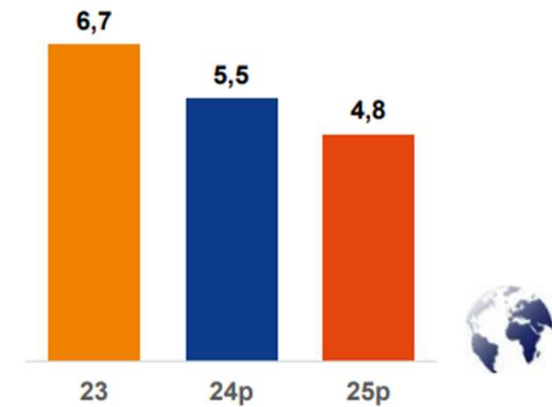
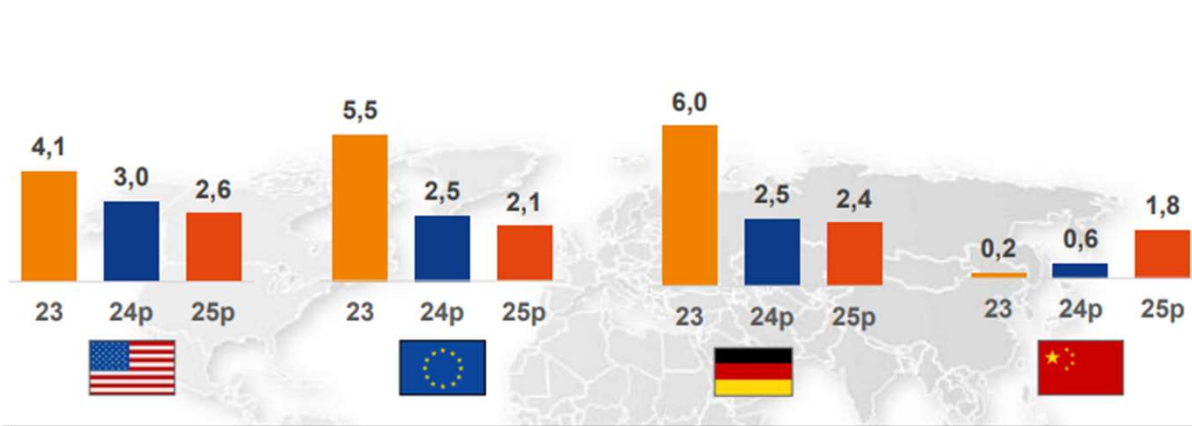
Quelle: LSEG, Oxford Economics, DZ BANK; Mittel- & Osteuropa = Polen, Rumänien, Tschechien, Ungarn; Lateinamerika = Mexiko, Brasilien, Argentinien, Chile, Kolumbien; Asien = China, Indien, Indonesien, Korea, Malaysia, Philippinen, Thailand, Hongkong, Singapur, Taiwan, Vietnam

Globale Inflation: Rückgang der Inflation zieht sich in die Länge



Besonders in den USA hält sich die Inflation hartnäckig

Verbraucherpreise (J/J in %; p=Prognose)



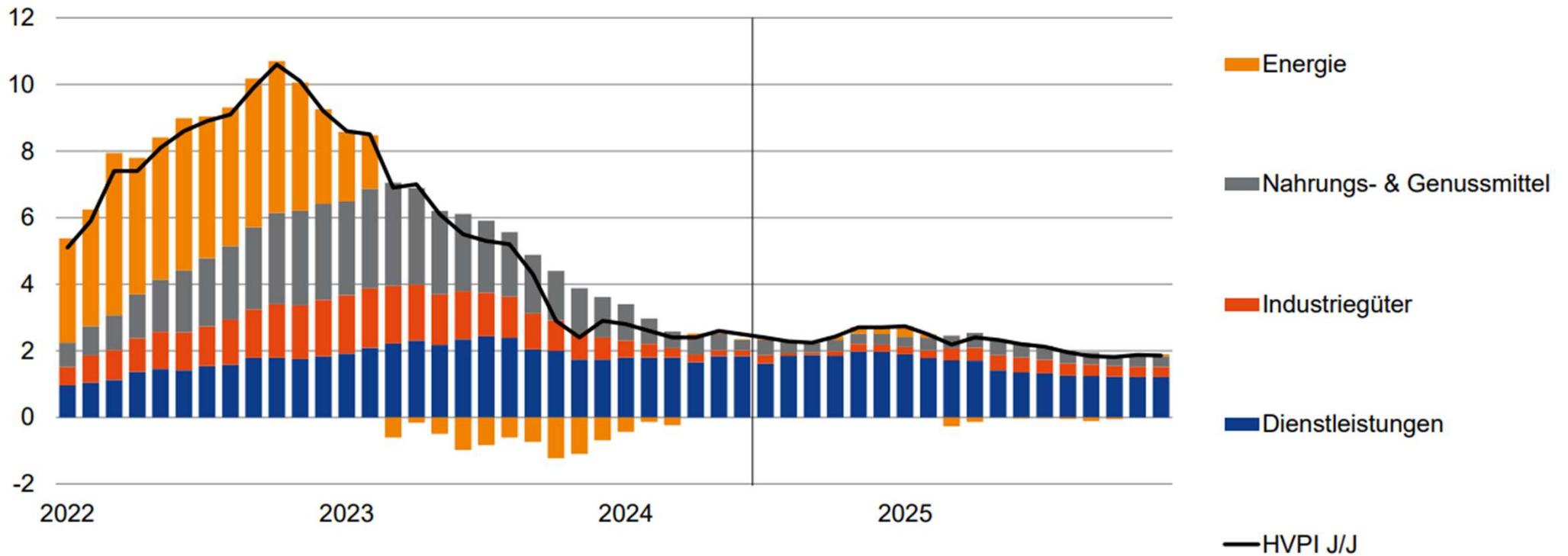
Quelle: LSEG, Oxford Economics, DZ BANK; Mittel- & Osteuropa = Polen, Rumänien, Tschechien, Ungarn; Lateinamerika = Mexiko, Brasilien, Argentinien, Chile, Kolumbien; Asien = China, Indien, Indonesien, Korea, Malaysia, Philippinen, Thailand, Hongkong, Singapur, Taiwan, Vietnam

EWU: Inflation dürfte zunächst seitwärts tendieren

Hoher Preisdruck bei den Dienstleistungen



Verbraucherpreise (J/J in %) und Komponenten (in %-Punkten)



Quelle: Eurostat, Prognose: DZ BANK

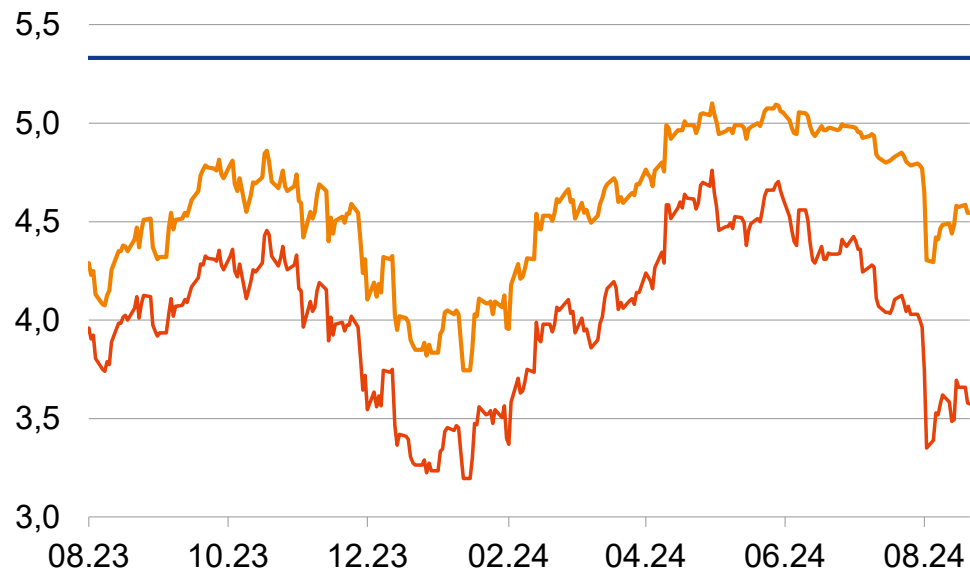
Zinsen

Zwischen Hoffen und Bangen

Markterwartung bezüglich Zinssenkungen unterliegt kräftigen Schwankungen

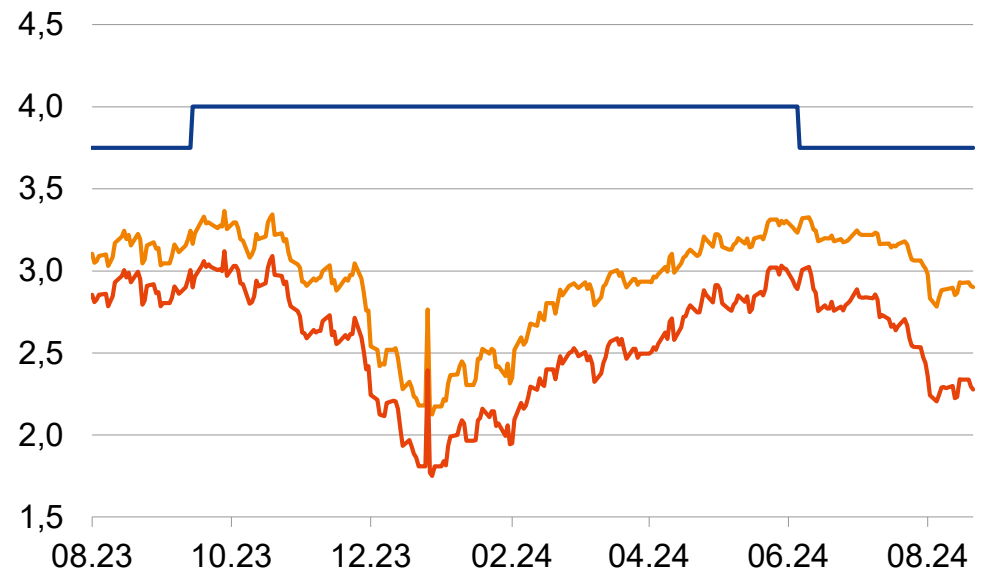


FED: Leitzins und Markterwartung in den letzten 12 Monaten



- FED Effektivzins
- (eingepreiste) Erwartung für Dez24
- (eingepreiste) Erwartung für Jun25

EZB: Leitzins und Markterwartung in den letzten 12 Monaten



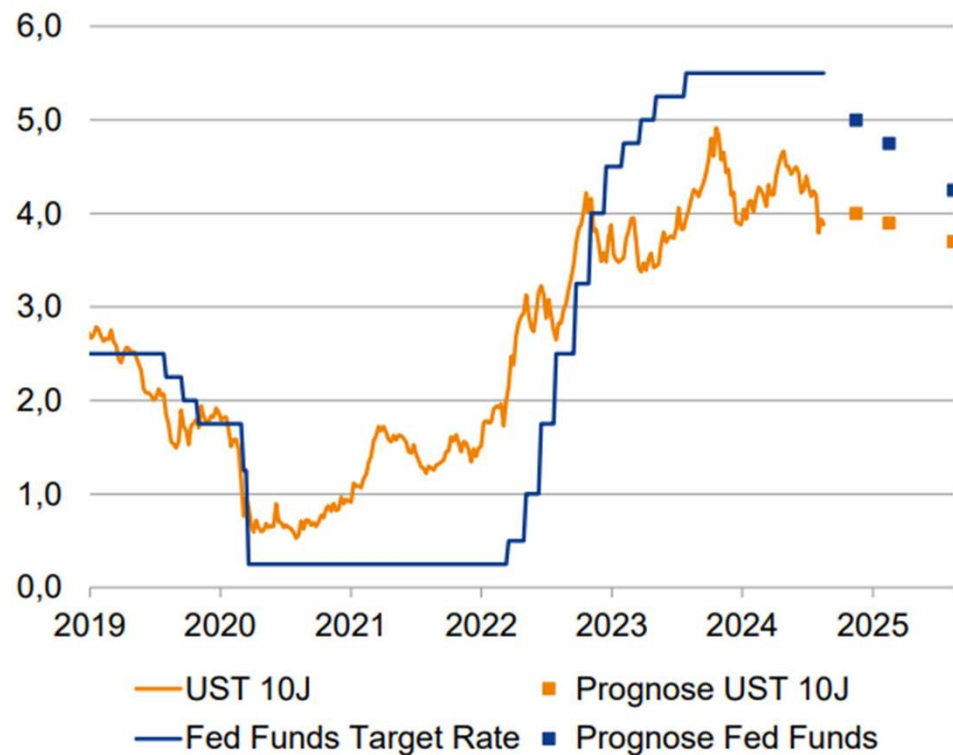
- EZB Einlagefazilität
- (eingepreiste) Erwartung für Dez24
- (eingepreiste) Erwartung für Jun25

Leitzinssenkung der Fed rückt näher

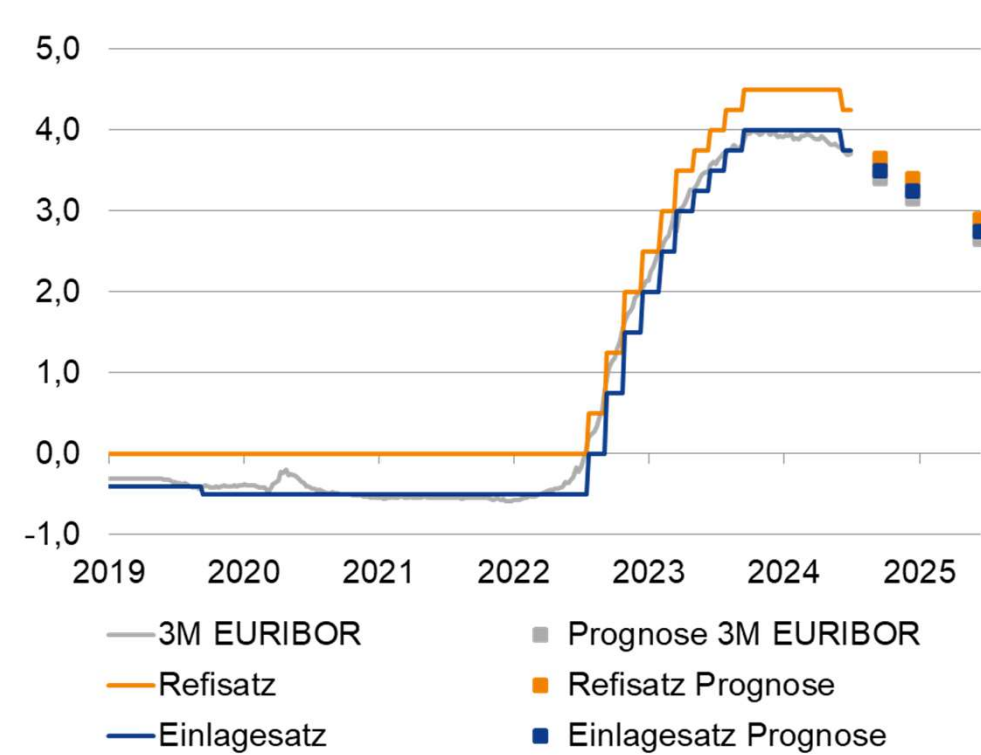
EZB: Eine Zinssenkung pro Quartal



Fed Leitzinsprognose (in Prozent)



EZB Leitzinsprognose (in Prozent)



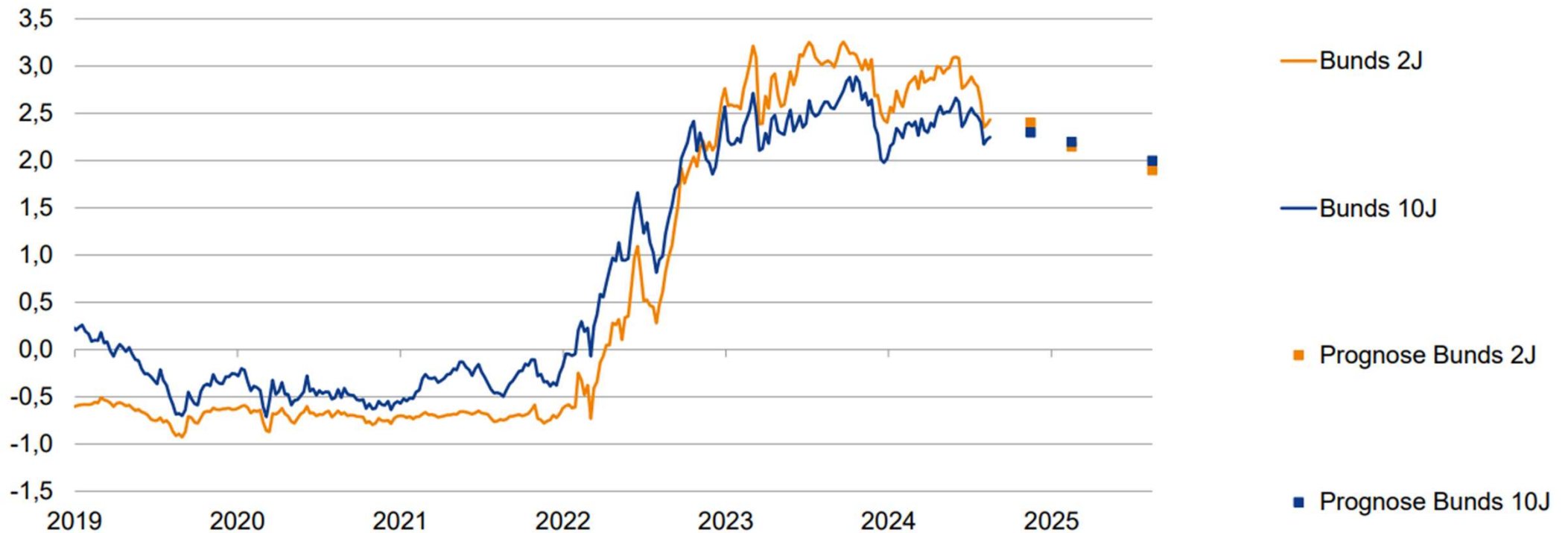
Quelle: Bloomberg, DZ BANK

Kurveninversion löst sich auf Jahressicht auf



Zinssenkungen der EZB liefern Impuls für die Normalisierung der Zinskurve

In Prozent



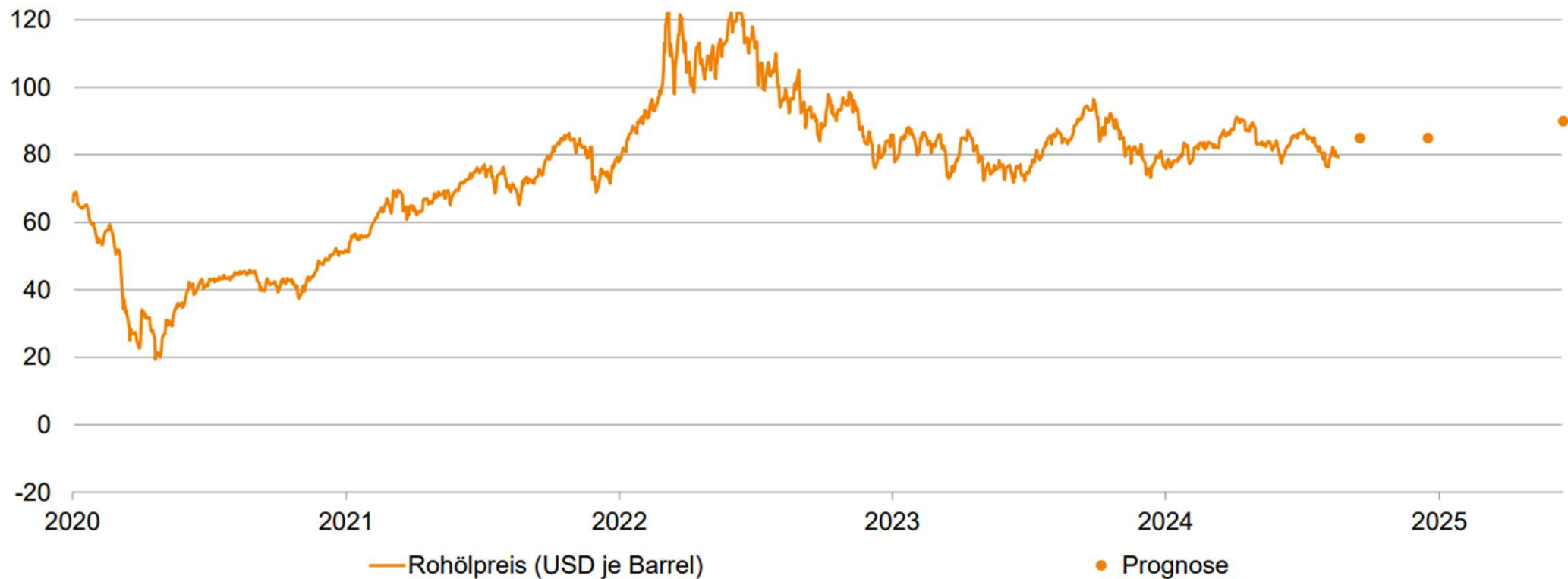
Quelle: Bloomberg, DZ BANK

Mittelfristig Seitwärtsbewegung um 85 USD, langfristig 90 USD in Sicht



Die Konjunktursorgen dürften langfristig in eine positivere Stimmung umschlagen

Rohölpreis in USD je Barrel & Prognose



Quelle: DZ BANK, Bloomberg

Gold: Potenzial scheint ausgeschöpft



Kurzfristige Volatilität je nach geopolitischer Gemengelage weiterhin möglich

Goldpreis in USD je Unze & Prognose



Quelle: DZ BANK, Bloomberg

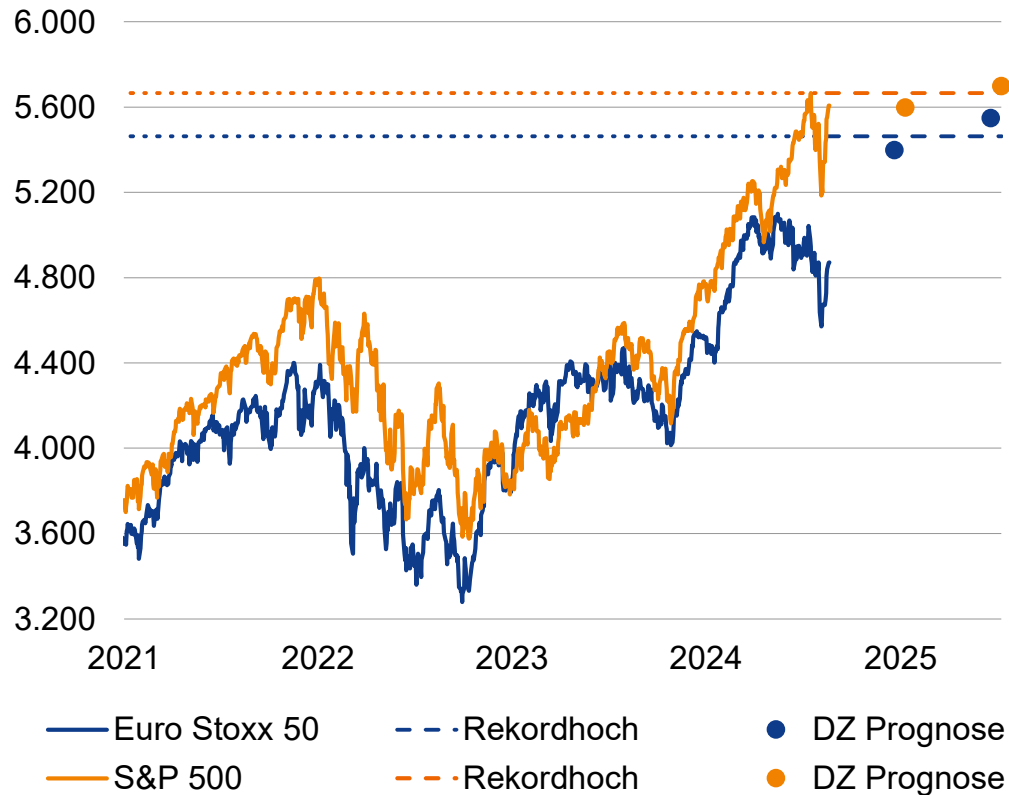
Aktien

Positiver Ausblick für das zweite Halbjahr

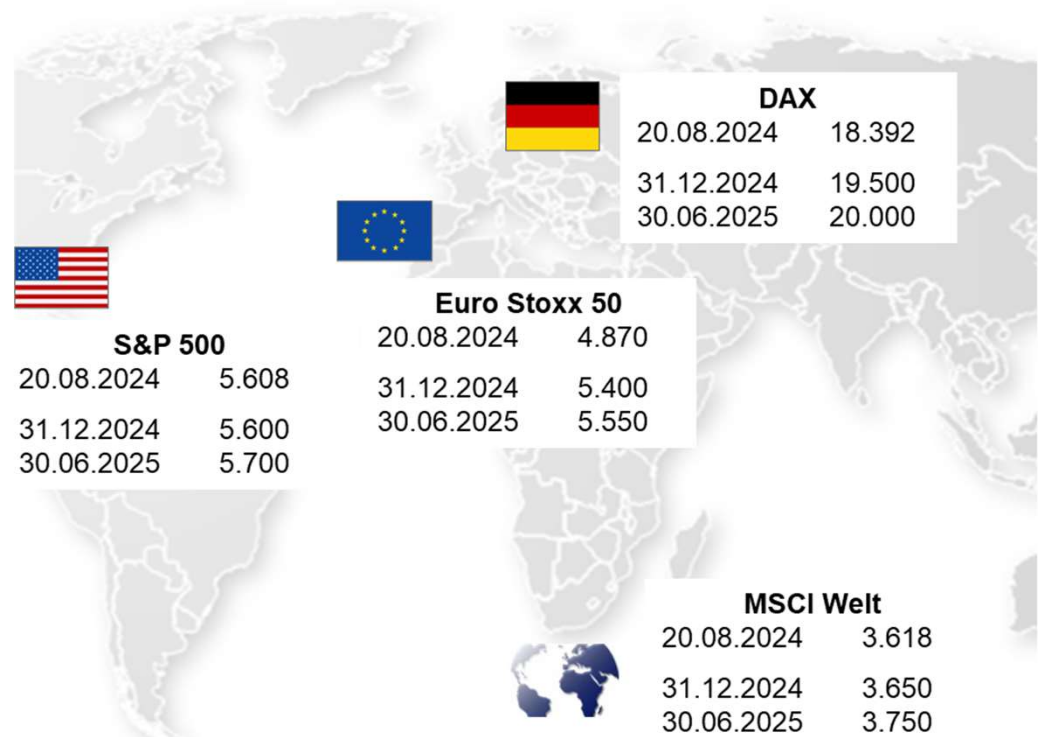


DAX sollte auf Jahressicht 20.000-Punkte-Marke knacken

Neue Rekordhochs für Euro Stoxx 50 und S&P 500 voraus



Wird es eine Jahresend rally erneut richten? (DZ Prognosen in Pkt.)



Quelle: Bloomberg, DZ BANK

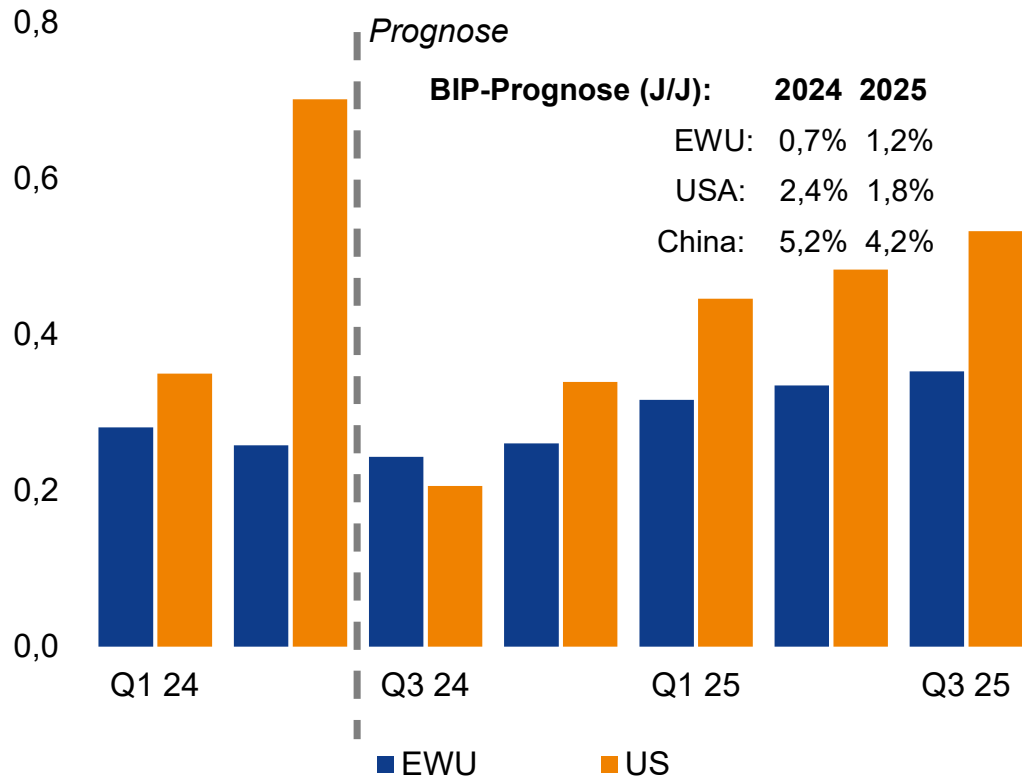
Seite 27

Rahmenbedingungen sind (grundsätzlich) aktienfreundlich

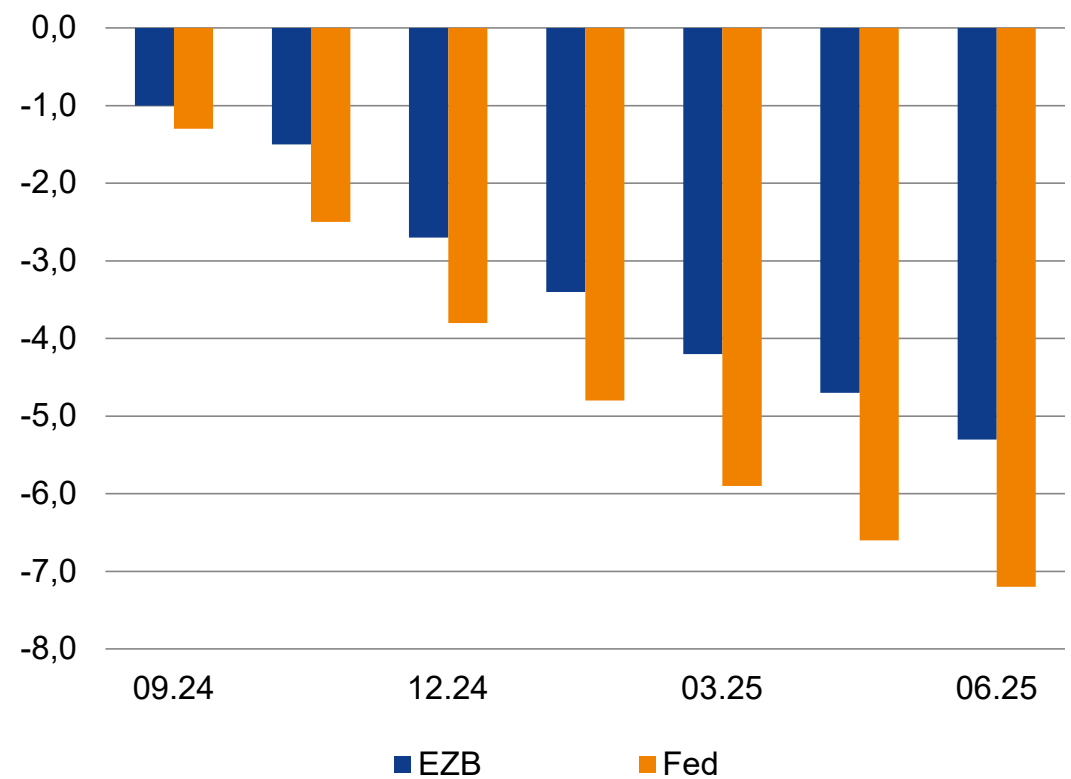


Moderates Wirtschaftswachstum und Leitzinssenkungen voraus

Konjunktur dürfte moderate Dynamik behaupten (BIP Q/Q in %)



Geldmärkte: Rasche Leitzinssenkungen erwartet (Anzahl Schritte à 25 Bp)



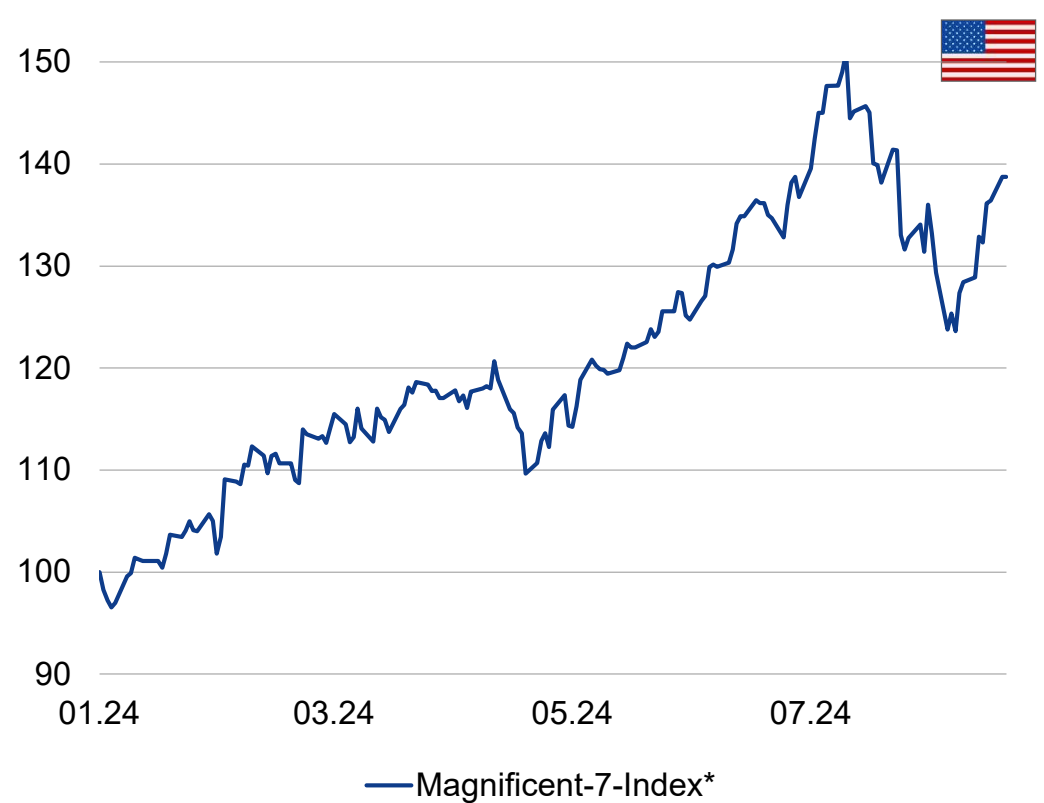
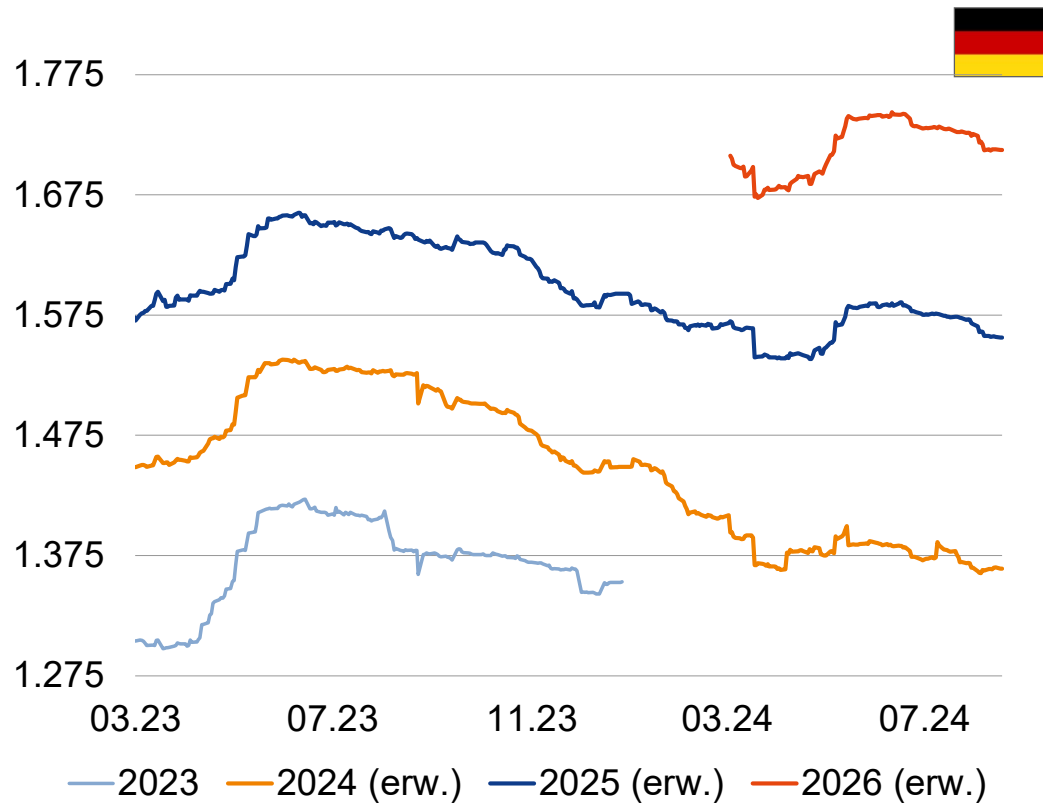
Quellen: Bloomberg, DZ BANK

Große Unternehmen dürften die Rahmenbedingungen für sich nutzen



Gewinnschätzungen für 2025 und 2026 halten sich auf hohem Niveau

DAX: Deutlicher Anstieg beim Gewinn je Aktie bis 2026 erwartet (in EUR) Treiber KI: Magnificent-7-Index



Quellen: Bloomberg, DZ BANK; *) Amazon, Alphabet, Apple, Meta, Microsoft, Nvidia, Tesla

Rechtliche Hinweise

1. Dieses Dokument richtet sich an **Geeignete Gegenparteien** sowie **professionelle Kunden** in den **Mitgliedstaaten des Europäischen Wirtschaftsraums** und der **Schweiz**. Bei einer entsprechenden Kennzeichnung ist ein Dokument auch für **Privatkunden in der Bundesrepublik Deutschland oder in Österreich** freigegeben.

Ist dieses Dokument in **Absatz 1.1** der Pflichtangaben ausdrücklich als **„Finanzanalyse“** bezeichnet, gelten für seine Verteilung gemäß den Nutzungsbeschränkungen in den Pflichtangaben die folgenden ergänzenden Bestimmungen:

In die **Republik Singapur** darf dieses Dokument ausschließlich von der DZ BANK über die DZ BANK Singapore Branch, nicht aber von anderen Personen, gebracht und dort ausschließlich an ‚accredited investors‘, ‚expert investors‘ und / oder ‚institutional investors‘ weitergegeben und von diesen genutzt werden.

Finanzanalysen dürfen nicht in die **Vereinigten Staaten von Amerika** (USA) verbracht und / oder dort für Transaktionen mit Kunden genutzt werden.

Ist dieses Dokument in **Absatz 1.1** der Pflichtangaben ausdrücklich als **„Sonstige Research-Information“** bezeichnet, gelten für seine Verteilung nach den Pflichtangaben die folgenden ergänzenden Bestimmungen:

Sonstige Research-Informationen dürfen nicht in die **Vereinigten Staaten von Amerika** (USA) verbracht und / oder dort für Transaktionen mit Kunden genutzt werden.

Die Weitergabe von Sonstigen Research Informationen in der **Republik Singapur** ist in jedem Falle der DZ BANK AG, Niederlassung Singapur vorbehalten.

Dieses Dokument darf im Ausland nur in Einklang mit dem jeweils dort geltenden Recht verteilt werden, und Personen, die in den Besitz dieses Dokuments gelangen, sollen sich über die dort geltenden Rechtsvorschriften informieren und diese befolgen. Dieses Dokument und die in diesem Dokument enthaltenen Informationen wurden nicht bei einer Aufsichtsbehörde registriert, eingereicht oder genehmigt.

2. Dieses Dokument wird lediglich zu Informationszwecken übergeben und darf ohne vorherige schriftliche Zustimmung der DZ BANK weder ganz noch teilweise vervielfältigt, noch an andere Personen weitergegeben, noch sonst veröffentlicht werden. Sämtliche Urheber- und Nutzungsrechte, auch in elektronischen und Online-Medien, verbleiben bei der DZ BANK. Obwohl die DZ BANK Hyperlinks zu Internet-Seiten von in diesem Dokument genannten Unternehmen angeben kann, bedeutet dies nicht, dass die DZ BANK sämtliche Daten auf der verlinkten Seite oder Daten, auf welche von dieser Seite aus weiter zugegriffen werden kann, bestätigt, empfiehlt oder gewährleistet. Die DZ BANK übernimmt weder eine Haftung für Verlinkungen oder Daten, noch für Folgen, die aus der Nutzung der Verlinkung und / oder Verwendung dieser Daten entstehen könnten.

3. Dieses Dokument stellt weder ein Angebot, noch eine Aufforderung zur Abgabe eines Angebots zum Erwerb oder Verkauf von Wertpapieren, sonstigen Finanzinstrumenten oder anderen Investitionsobjekten dar und darf auch nicht dahingehend ausgelegt werden. Einschätzungen, insbesondere Prognosen, Fair Value- und / oder Kurserwartungen, die für die in diesem Dokument analysierten Investitionsobjekte an-gegeben werden, können möglicherweise nicht erreicht werden. Dies kann insbesondere auf Grund einer Reihe nicht vorhersehbarer Risikofaktoren eintreten. Solche Risikofaktoren sind insbesondere, jedoch nicht ausschließlich: Markt-volatilitäten, Branchenvolatilitäten, Maßnahmen des Emittenten oder Eigentümers, die allgemeine Wirtschaftslage, die Nichtrealisierbarkeit von Ertrags- und / oder Umsatzziele, die Nichtverfügbarkeit von vollständigen und / oder genauen Informationen und / oder ein anderes später eintretendes Ereignis, das sich auf die zugrundeliegenden Annahmen oder sonstige Prognosegrundlagen, auf die sich die DZ BANK stützt, nachteilig auswirken können. Die gegebenen Einschätzungen sollten immer im Zusammenhang mit allen bisher veröffentlichten relevanten Dokumenten und Entwicklungen, welche sich auf das Investitionsobjekt sowie die für es relevanten Branchen und insbesondere Kapital- und Finanzmärkte beziehen, betrachtet und bewertet werden. Die DZ BANK trifft keine Pflicht zur Aktualisierung dieses Dokuments. Anleger müssen sich selbst über den laufenden Geschäftsgang und etwaige Veränderungen im laufenden Geschäftsgang der Unternehmen informieren. Die DZ BANK ist berechtigt, während des Geltungszeitraums einer Anlageempfehlung in einer Analyse eine weitere oder andere Analyse mit anderen, sachlich gerechtfertigten oder auch fehlenden Angaben über das Investitionsobjekt zu veröffentlichen.

4. Die DZ BANK hat die Informationen, auf die sich dieses Dokument stützt, aus Quellen entnommen, die sie grundsätzlich als zuverlässig einschätzt. Sie hat aber nicht alle diese Informationen selbst nachgeprüft. Dementsprechend gibt die DZ BANK keine Gewährleistungen oder Zusicherungen hinsichtlich der Genauigkeit, Vollständigkeit oder Richtigkeit der in diesem Dokument enthaltenen Informationen oder Meinungen ab. Weder die DZ BANK noch ihre verbundenen Unternehmen übernehmen eine Haftung für Nachteile oder Verluste, die ihre Ursache in der Verteilung und / oder Verwendung dieses Dokuments haben und / oder mit der Verwendung dieses Dokuments im Zusammenhang stehen.

5. Die DZ BANK, und ihre verbundenen Unternehmen sind berechtigt, Investmentbanking- und sonstige Geschäftsbeziehungen zu dem / den Unternehmen zu unterhalten, die Gegenstand der Analyse in diesem Dokument sind. Die Analysten der DZ BANK liefern im Rahmen des jeweils geltenden Aufsichtsrechts ferner Informationen für Wertpapierdienstleistungen und Wertpapiernebenleistungen. Anleger sollten davon ausgehen, dass (a) die DZ BANK und ihre verbundenen Unternehmen berechtigt sind oder sein werden, Investmentbanking-, Wertpapier- oder sonstige Geschäfte von oder mit den Unternehmen, die Gegenstand der Analyse in diesem Dokument sind, zu akquirieren, und dass (b) Analysten, die an der Erstellung dieses Dokumentes beteiligt waren, im Rahmen des Aufsichtsrechts grundsätzlich mittelbar am Zustandekommen eines solchen Geschäfts beteiligt sein können. Die DZ BANK und ihre verbundenen Unternehmen sowie deren Mitarbeiter könnten möglicherweise Positionen in Wertpapieren der analysierten Unternehmen oder Investitionsobjekte halten oder Geschäfte mit diesen Wertpapieren oder Investitionsobjekten tätigen.

6. Die Informationen und gegebenenfalls Empfehlungen der DZ BANK in diesem Dokument stellen keine individuelle Anlageberatung dar und können deshalb je nach den speziellen Anlagezielen, dem Anlagehorizont oder der individuellen Vermögenslage für einzelne Anleger nicht oder nur bedingt geeignet sein. Mit der Ausarbeitung dieses Dokuments wird die DZ BANK gegenüber keiner Person als Anlageberater oder als Portfolioverwalter tätig. Die in diesem Dokument enthaltenen Meinungen und gegebenenfalls Empfehlungen geben die nach bestem Wissen erstellte Einschätzung der Analysten der DZ BANK zum Zeitpunkt der Erstellung dieses Dokumentes wieder; sie können aufgrund künftiger Ereignisse oder Entwicklungen ohne Vorankündigung geändert werden oder sich verändern. Dieses Dokument stellt eine unabhängige Bewertung der entsprechenden Emittenten beziehungsweise Investitionsobjekte durch die DZ BANK dar und alle hierin enthaltenen Bewertungen, Meinungen oder Erklärungen sind diejenigen des Verfassers des Dokuments und stimmen nicht notwendigerweise mit denen der Emittenten oder dritter Parteien überein. Eine (Investitions-)Entscheidung bezüglich Wertpapiere, sonstige Finanzinstrumente, Rohstoffe, Waren oder sonstige Investitionsobjekte sollte nicht auf der Grundlage dieses Dokuments, sondern auf der Grundlage unabhängiger Investmentanalysen und Verfahren sowie anderer Analysen, einschließlich, jedoch nicht beschränkt auf Informationsmemoranden, Verkaufs- oder sonstige Prospekte erfolgen. Dieses Dokument kann eine Anlageberatung nicht ersetzen.

7. Indem Sie dieses Dokument, gleich in welcher Weise, benutzen, verwenden und / oder bei Ihren Überlegungen und / oder Entscheidungen zugrunde legen, akzeptieren Sie die in diesem Dokument genannten Beschränkungen, Maßgaben und Regelungen als für sich rechtlich ausschließlich verbindlich.

Rechtliche Hinweise

Ergänzende Information von Markit Indices Limited

Weder IHS Markit noch deren Tochtergesellschaften oder irgendein externer Datenanbieter übernehmen ausdrücklich oder stillschweigend irgendeine Gewährleistung hinsichtlich der Genauigkeit, Vollständigkeit oder Aktualität der hierin enthaltenen Daten sowie der von den Empfängern der Daten zu erzielenden Ergebnisse. Weder IHS Markit noch deren Tochtergesellschaften oder irgendein Datenanbieter haften gegenüber dem Empfänger der Daten ungeachtet der jeweiligen Gründe in irgendeiner Weise für ungenaue, unrichtige oder unvollständige Informationen in den IHS Markit-Daten oder für daraus entstehende (unmittelbare oder mittelbare) Schäden.

Seitens IHS Markit besteht keine Verpflichtung zur Aktualisierung, Änderung oder Anpassung der Daten oder zur Benachrichtigung eines Empfängers derselben, falls darin enthaltene Sachverhalte sich ändern oder zu einem späteren Zeitpunkt unrichtig geworden sein sollten. Ohne Einschränkung des Vorstehenden übernehmen weder IHS Markit noch deren Tochtergesellschaften oder irgendein externer Datenanbieter Ihnen gegenüber irgendeine Haftung - weder vertraglicher Art (einschließlich im Rahmen von Schadenersatz) noch aus unerlaubter Handlung (einschließlich Fahrlässigkeit), im Rahmen einer Gewährleistung, aufgrund gesetzlicher Bestimmungen oder sonstiger Art - hinsichtlich irgendwelcher Verluste oder Schäden, die Sie infolge von oder im Zusammenhang mit Meinungen, Empfehlungen, Prognosen, Beurteilungen oder sonstigen Schlussfolgerungen oder Handlungen Ihrerseits oder seitens Dritter erleiden, ungeachtet dessen, ob diese auf den hierin enthaltenen Angaben, Informationen oder Materialien beruhen oder nicht.

Die in Texten und Grafiken enthaltenen Preisnotierungen sowie Rendite- und Spreadangaben sind bei IHS Markit regelmäßig auf den Stand zum Vorabend aktualisiert.

Ergänzende Information zu Nachhaltigkeit / Sustainalytics

Die Einschätzung zur Nachhaltigkeit eines Emittenten (Erteilung des DZ BANK Gütesiegels für Nachhaltigkeit) basiert auf dem ESG-Modell, welches durch das DZ BANK Research entwickelt wurde. Die Nachhaltigkeitseinschätzung des ESG-Modells wird im Wesentlichen aus Daten und Informationen abgeleitet, die dem DZ BANK Research durch Sustainalytics (Powered by Sustainalytics) bereitgestellt werden. Weitere Angaben zum ESG-Modell können in dem Methodenansatz Nachhaltigkeitsresearch unter www.dzbank.de/Pflichtangaben kostenlos eingesehen werden.

Wir weisen insbesondere darauf hin, dass es sich bei dem oben genannten ESG-Berechnungsmodell zur Erteilung des DZ BANK Gütesiegel für Nachhaltigkeit um ein internes Berechnungsmodell handelt, welches keinen Anspruch auf Einhaltung der regulatorischen Vorgaben der Verordnung (EU) 2019/2088 des Europäischen Parlaments und des Rates vom 27. November 2019 über nachhaltigkeitsbezogene Offenlegungspflichten im Finanzdienstleistungssektor und der Verordnung (EU) 2020/852 des Europäischen Parlaments und des Rates vom 18. Juni 2020 über die Einrichtung eines Rahmens zur Erleichterung nachhaltiger Investitionen und zur Änderung der Verordnung (EU) 2019/2088 („EU-Taxonomie“) erhebt.

Ergänzende Information von STOXX Ltd. und Qontigo Index GmbH

Der DAX bzw. Euro Stoxx 50 (der „Index“) und die darin enthaltenen Daten und verwendeten Marken werden durch die STOXX Ltd. oder Qontigo Index GmbH im Rahmen einer Lizenz bereitgestellt. Die STOXX Ltd. und die Qontigo Index GmbH waren nicht an der Erstellung gemeldeter Informationen beteiligt und übernehmen keinerlei Gewährleistung und schließen jegliche Haftung (aus fahrlässigem sowie aus anderem Verhalten) – unter anderem im Hinblick auf die Genauigkeit, Angemessenheit, Richtigkeit, Vollständigkeit, Aktualität und Eignung für einen beliebigen Zweck – für jegliche gemeldeten Informationen oder Fehler, Auslassungen oder Störungen des Index oder der darin enthaltenen Daten aus. Eine Verteilung oder weitere Verbreitung solcher der STOXX Ltd. oder Qontigo Index GmbH gehörenden Daten ist nicht gestattet.

Impressum

Herausgeber:

DZ BANK AG Deutsche Zentral-Genossenschaftsbank, Frankfurt am Main,
Platz der Republik, 60265 Frankfurt am Main

Telefon: +49 69 7447 - 01

Telefax: + 49 69 7447 - 1685

Homepage: www.dzbank.de

E-Mail: mail@dzbank.de

Vertreten durch den Vorstand: Dr. Cornelius Riese (Vorstandsvorsitzender), Souâd Benkredda, Uwe Berghaus, Dr. Christian Brauckmann, Ulrike Brouzi, Johannes Koch, Michael Speth, Thomas Ullrich

Aufsichtsratsvorsitzender: Henning Deneke-Jöhrens

Sitz der Gesellschaft: Eingetragen als Aktiengesellschaft in Frankfurt am Main, Amtsgericht Frankfurt am Main, Handelsregister HRB 45651

Aufsicht: Die DZ BANK AG Deutsche Zentral-Genossenschaftsbank, Frankfurt am Main wird durch die Bundesanstalt für Finanzdienstleistungsaufsicht (BaFin) und die Europäische Zentralbank (EZB) beaufsichtigt.

Umsatzsteuer Ident. Nr.: DE114103491

Sicherungseinrichtungen: Die DZ BANK AG Deutsche Zentral-Genossenschaftsbank, Frankfurt am Main ist der amtlich anerkannten BVR Institutssicherung GmbH und der zusätzlich freiwilligen Sicherungseinrichtung des Bundesverband der Deutschen Volksbanken und Raiffeisenbanken e.V. angeschlossen:
www.bvr-institutssicherung.de
www.bvr.de/SE

Verantwortlich für den Inhalt: Dr. Jan Holthusen, Bereichsleiter Research und Volkswirtschaft

© DZ BANK AG Deutsche Zentral-Genossenschaftsbank, Frankfurt am Main, 2024

Nachdruck, Vervielfältigung und sonstige Nutzung nur mit vorheriger Genehmigung der

DZ BANK AG Deutsche Zentral-Genossenschaftsbank, Frankfurt am Main