



Einblicke ins Vertriebsprozessmanagement


DZ Insight

Frankfurt, 2026

DZ BANK AG – Vertriebsprozessmanagement

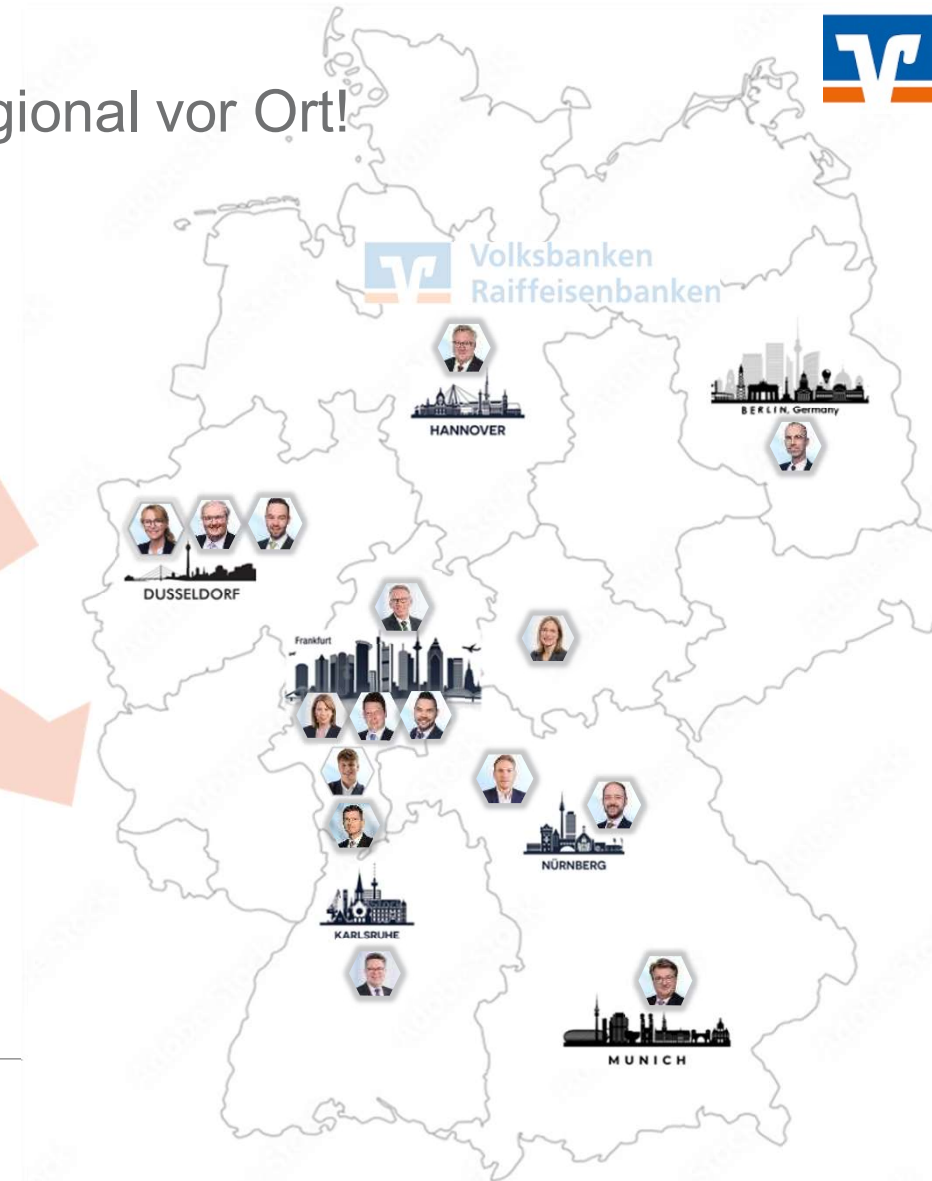
Das Team PKVG auf einen Blick

Wir sind für unsere Kunden da – zentral und regional vor Ort!



Das Team PKVG auf einen Blick

Wir sind für unsere Kunden da – zentral und regional vor Ort!



Aktuelle Themen im Vertriebsprozessmanagement



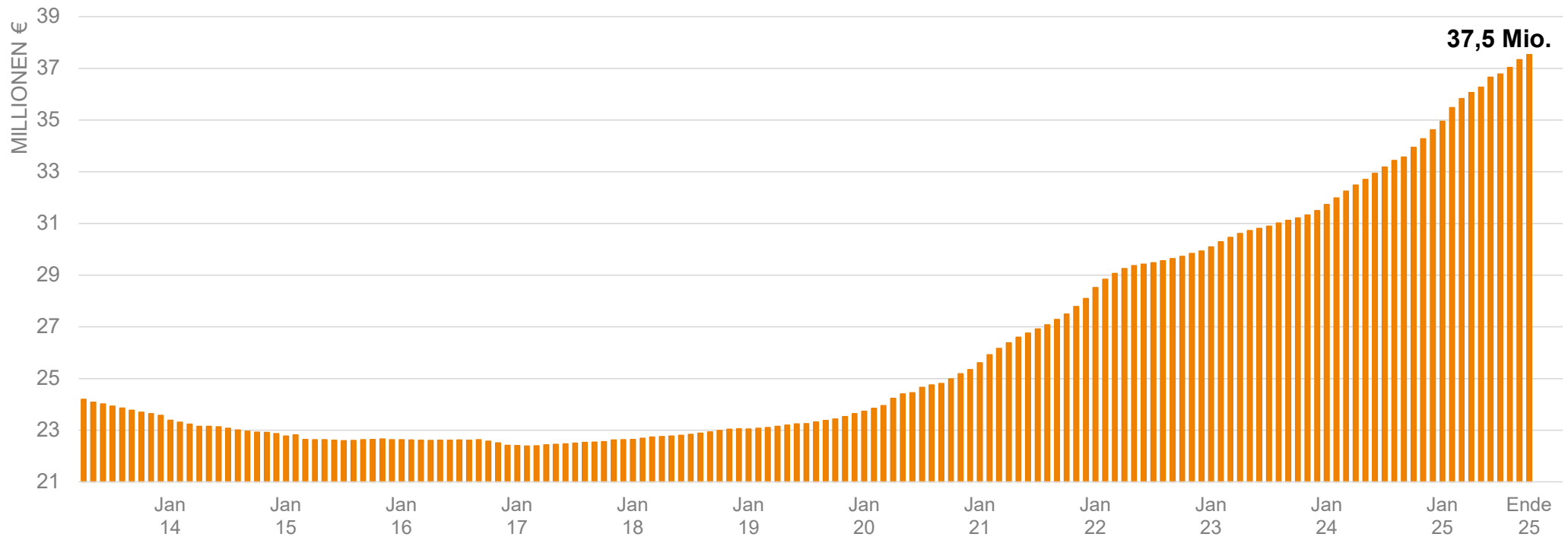
meinDepot

Das Depot für junge Kunden

Trend intakt – Zahl der Depots steigt weiterhin

Die Kunden setzen auf das Wertpapiergeschäft

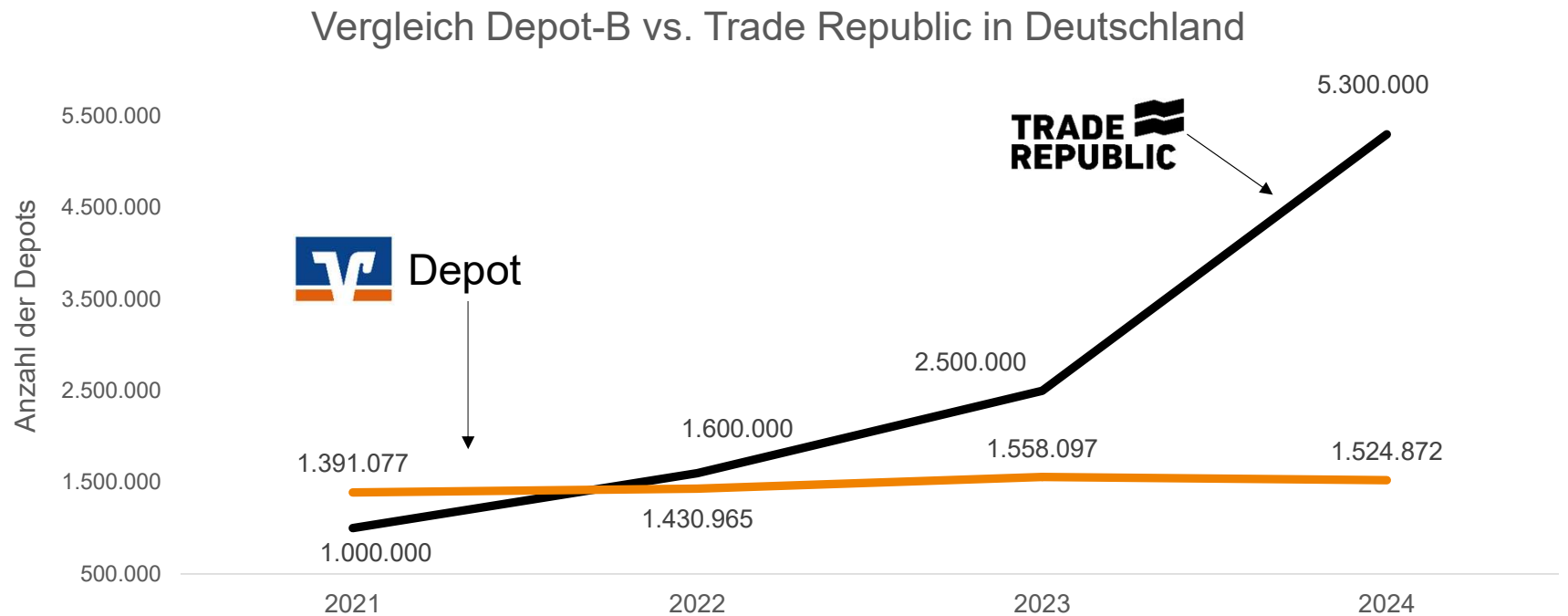
Wertpapierdepots in Deutschland



Quelle: eigene Darstellung, Daten von der Bundesbank, Stand: 16.01.2026

Der genossenschaftliche Finanzverbund stagniert gegen den Trend

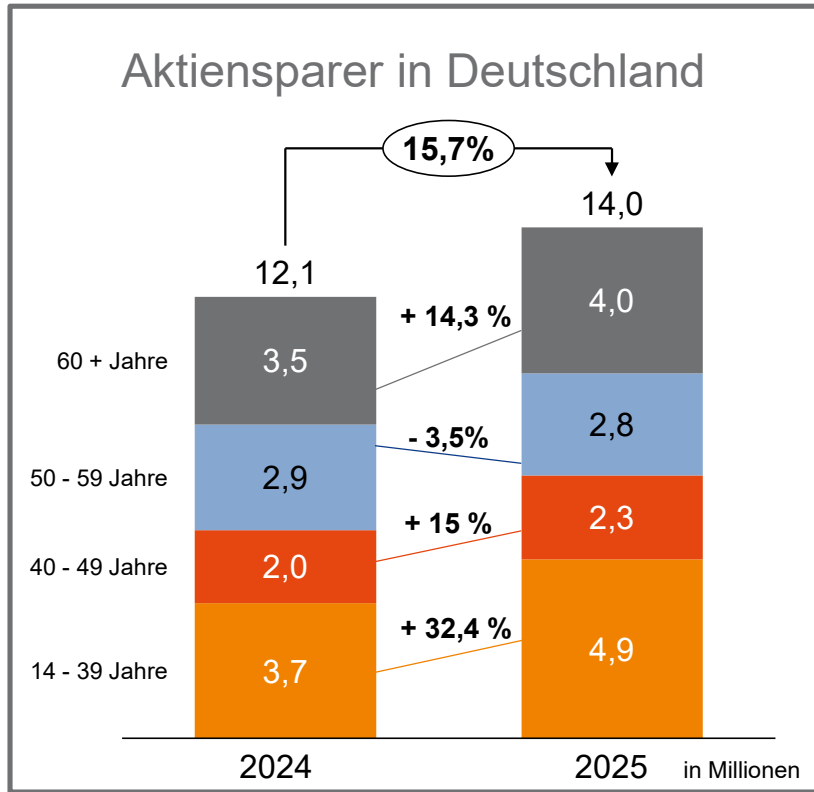
- Trade Republic hat ein **exponentielles Kundenwachstum**. In 2024 hat sich die Kundenzahl in Deutschland **mehr als verdoppelt**.
- Trade Republic hat insgesamt **8 Millionen Kunden** in 17 Ländern der Eurozone



Quellen: eigene Darstellung; Handelsblatt: „Trade Republic – Neobroker gewinnt vier Millionen Neukunden“ – 10.01.2025

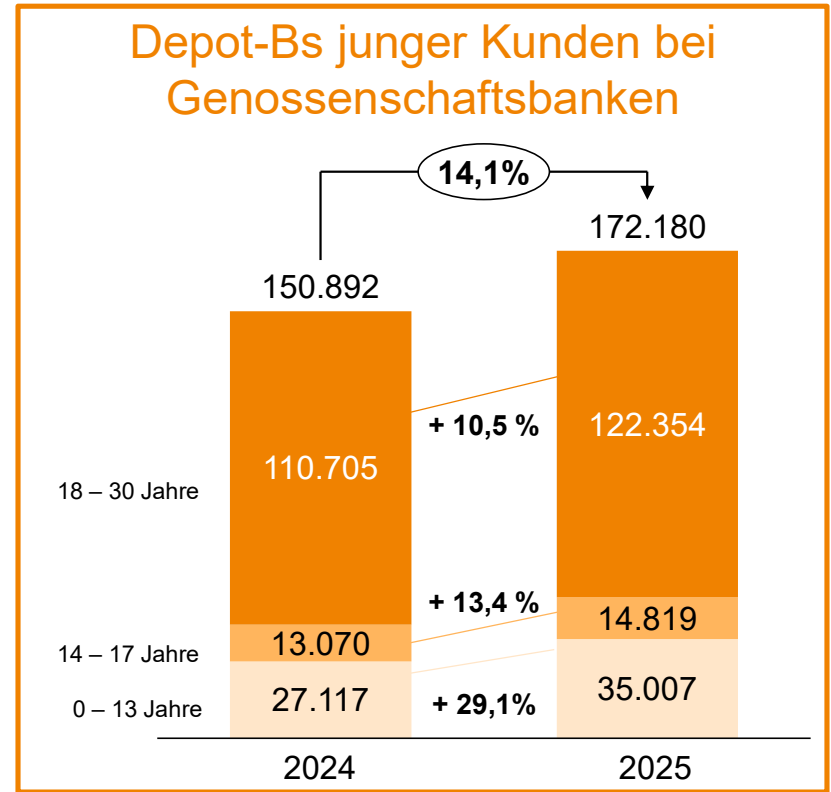
Der Aktienmarkt wird immer jünger

Die GFG profitiert – Wachstum jedoch geringer



Quelle: eigene Darstellung; Deutsches Aktieninstitut; Der Aktienmarkt wird immer jünger – 13.01.2026

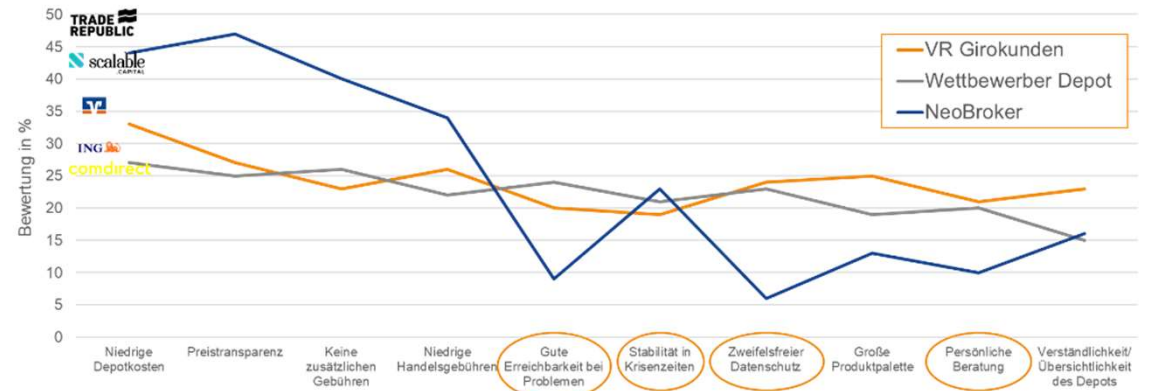
Wir gewinnen junge Depotkunden nicht so stark wie der Trend!



Quelle: eigene Berechnung, Anzahl Depots in den Altersklassen bis 30 Jahre Stand – 15.01.2026

Ihre starke Ausgangsbasis kombiniert mit den neuen Bausteinen

Sie haben jetzt das Fundament um die jungen Kunden zu erobern




Quelle: Kantar Kundenumfrage (2021), S. 18

meinDepot: Unsere gemeinsame Investition in die Zukunft

Attraktives Depotmodell für junge Kunden unter 31 Jahren

NEU: ab 01.07.2026



Depotentgelte	meinDepot	Ihre Einkaufskonditionen bei Umsetzung meinDepot
Depotführung	0,00 €	0,00 €
Börsenorderentgelte	meinDepot	Ihre Einkaufskonditionen bei Umsetzung meinDepot
Orderpauschale für inländische Best-Execution Orders	3,95 € NEU	3,00 €
Orderpauschale alle inländischen Börsen NEU	4,95 €	4,00 €
Handel von DZ BANK Derivaten	4,95 €	0,00 €
Fonds, ETF- und Aktiensparpläne	0,00 € ggf. Ausgabeaufschläge	0,00 €

Komplettes Depotmodell inkl. Leistungsspektrum und weiterer Preise werden im Rahmen der Umsetzung des Preismodells besprochen.

SS1

Ergänzung dass BB im Rahmen des Check-Ups auf die Banken zugehen werden wegen Vertrag & Co. Oder Tonspur?

Schneider, Sarah; 2026-04-28T08:42:48.740

Fit4Trading im Überblick

Aufbau von Wertpapier-Wissen innerhalb der Zielgruppe

- **Modularer Aufbau**
- **Dezentrale Durchführung** durch Sie
- **Begeisterung** für das Wertpapiergeschäft wecken
- Detailvideos zur **Wissensvermittlung**
- **Kontaktpunkte** mit jungen Kunden sichern



Ziel: Junge Kunden gewinnen und binden

Fit4Trading – Der Podcast

Für Ihre „Junge Kunden“-Ansprache

- ✓ Marktthemen, Trends und aktuelle Entwicklungen an den Kapitalmärkten
- ✓ Auf allen gängigen Streamingportalen abzurufen
- ✓ Informationen und Werbeunterlagen im VR-BankenPortal QuickCode DZPKPOD4



Social Media Posts zum Einbinden in Ihre Social Media Kanäle.



Spotify



Deezer



Amazon Music



Apple Podcasts

**Fit4Trading -
Der Podcast**
by  **DZ BANK**
Die Initiativbank

Best Practice-Beispiel: VR Bank Fulda eG

Kampagne meinDepot inkl. Gewinnspiel im Werbe-Karussell auf der Homepage



VR Bank Fulda eG Suche Kontakt Login Online-Banking

Banking & Service **Privatkunde** Private Banking Firmenkunden **Junge Kunden** Mitgliedschaft Wir für Sie & Karriere

Beratung **Unsere Angebote** Karriere bei uns Online-Portale myPiggy

meinDepot
Trading – einfach.immer.überall.
Mit dem kostenfreien Depot für junge Kunden unter 31 Jahren.

[Jetzt meinDepot anfragen >](#)



Mache **meinDepot** zu deinem Depot!

Unter allen aktiven meinDepots verlosen wir zum 15. Oktober 2022 diese drei genialen Preise im Gesamtwert von über 1.000 Euro. *

- bis zum 31. Lebensjahr keine Depotgebühren - ab 4,95 € an der Börse traden
- Apple AirPods Pro
- Apple iPad
- Nintendo Switch Konsole

* Details in den Teilnahmebedingungen unter www.vrbankfulda.de/teilnahmebedingungen

Quelle: <https://www.vrbankfulda.de/startseite.html> (Stand: 15.08.2022)

Best Practice-Beispiel: VR Bank Fulda eG

Kampagne meinDepot inkl. Gewinnspiel unter dem Reiter „Junge Kunden“

Banking & Service | Privatkunde | Private Banking | Firmenkunden | **Junge Kunden** | Mitgliedschaft | Wir für Sie & Karriere

Beratung | Unsere Angebote | Karriere bei uns | Online-Portale | myPiggy

Service

Wir sind für Sie da
Tel: 0661 289-0 | E-Mail
Wir rufen Sie zurück
WhatsApp

Neukundenhotline
Tel: 0661 289-333

Unsere Apps
EBC | pay | VR BANKING APP | SPERRE APP | mehr

R+V: Einkommen absichern
Schützen Sie sich und Ihre Zukunftspläne vor den finanziellen Folgen einer Berufsunfähigkeit.

Umstellung der Banking-App
Einfach und trotzdem sicher: Die VR Banking App ersetzt die App VR Banking Classic.

Deine Zukunftsfragen
Egal, welche Zukunftsfrage du dir gerade stellst: Wir sind für dich da.

Gewinnspiel

Unter allen aktiven meinDepots verlosen wir zum 15. Oktober 2022 diese drei genialen Preise im Gesamtwert von über 1.000 Euro.*

- Apple AirPods Pro
- Apple iPad
- Nintendo Switch Konsole

* Details in den Teilnahmebedingungen unter www.vrbankfulda.de/teilnahmebedingungen

[Zu den Teilnahmebedingungen](#)

Junge Kunden



Ein Depot zwei Zielgruppen

meinDepot: das Einsteigerprodukt für jung und jünger

**meinDepot für junge Erwachsene
ab 18 bis 30 Jahre**

**meinDepot für Kids
ab 0 bis 18 Jahre**



**Trading mit uns.
Trading mit meinDepot.**

Morgen kann kommen.
Wir machen den Weg frei.

- ✓ Kostenfreie Depotführung
- ✓ Kostenfreie Sparpläne
- ✓ Trades ab 4,95 Euro bei Tradegate und Quotix
- ✓ Mehr als 1.500 ETFs, Aktien und Fonds ... und wenn du Fragen hast, sind wir für dich da!



VR-BankenPortal

WegFrei Portal



**Ich entdecke die Welt
und meinDepot
wächst mit**

Morgen kann kommen.
Wir machen den Weg frei.

Frühstarter sein – mit meinDepot für Kids

- ✓ Kostenfreie Depotführung
- ✓ Kostenfreie Sparplanausführung
- ✓ Perfekt für den kleinen Einstieg!

Persönliche Begleitung bei den ersten Schritten in der Filiale – alles Weitere bequem online.

Jetzt Termin vereinbaren!

**Früh starten.
Weit kommen.
meinDepot
auch für kleine
Entdecker.**

VR-BankenPortal

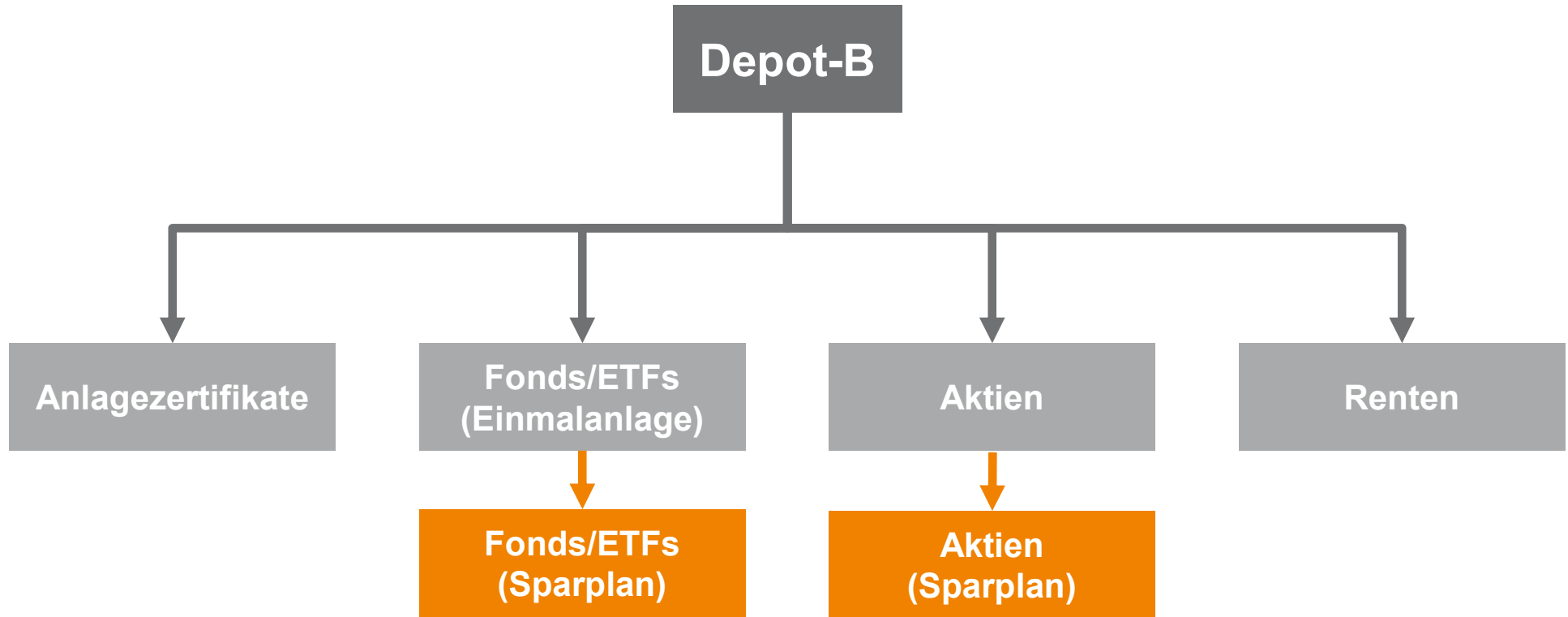
WegFrei Portal

meinSparplan

Fonds-, ETF- und Aktiensparpläne im Depot-B

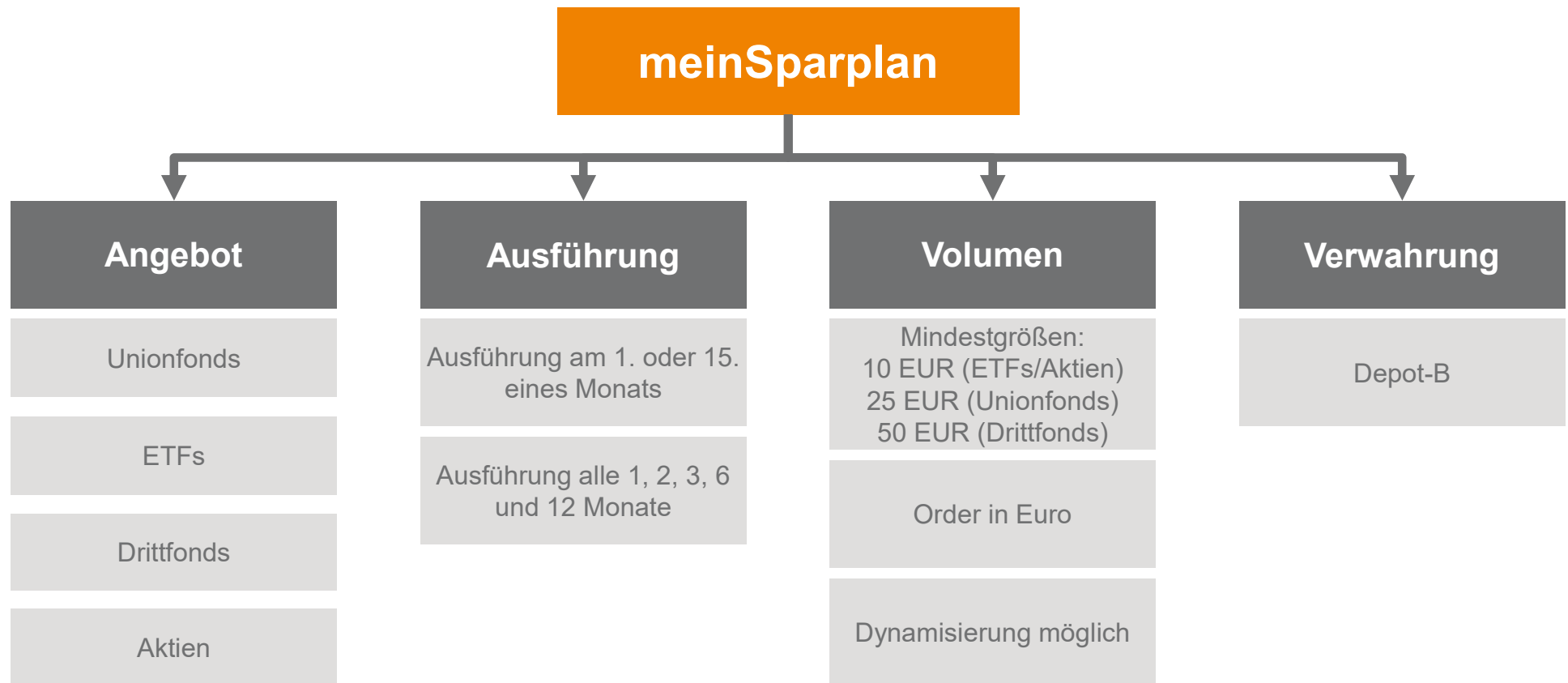
Neue Funktion im Depot-B

Sparpläne mit „meinSparplan“



meinSparplan

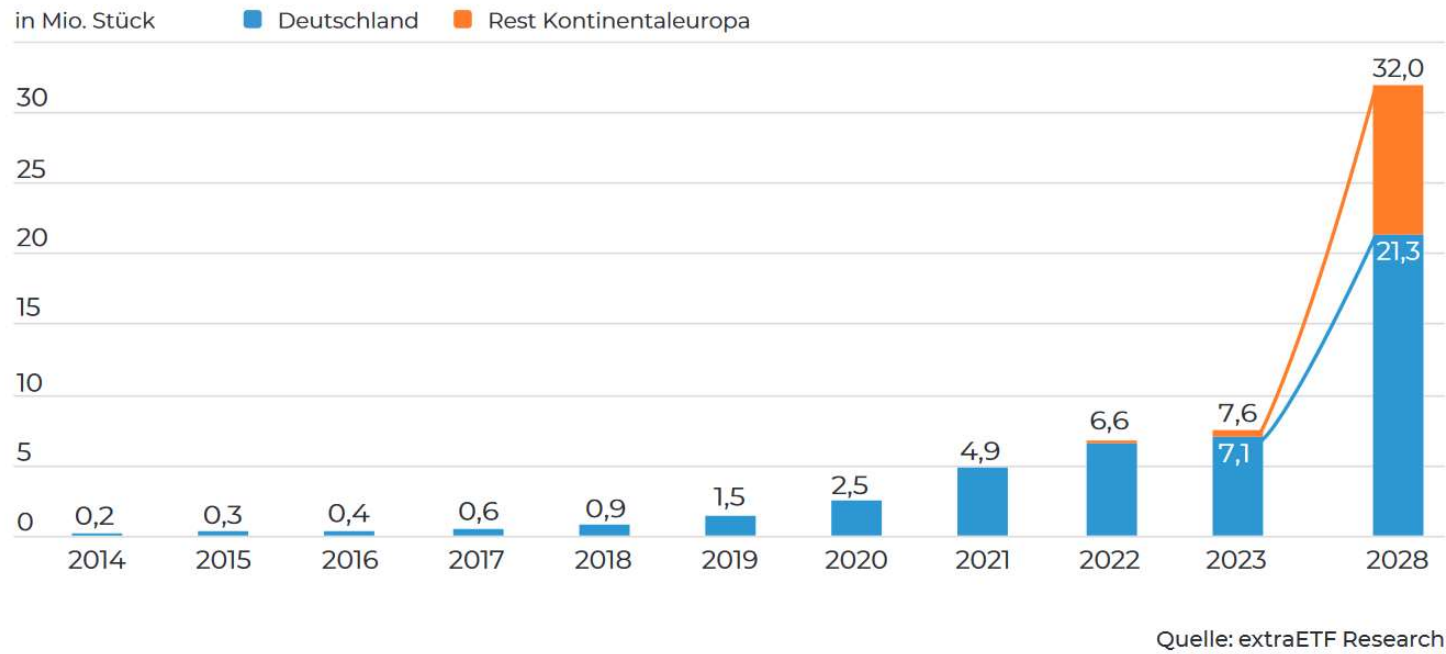
Die Sparplanlösung für das Depot-B



So nutzen Privatanleger ETFs

Entwicklung und Prognose bei ETF-Sparplänen

Grafik 19: Prognose Anzahl ETF-Sparpläne

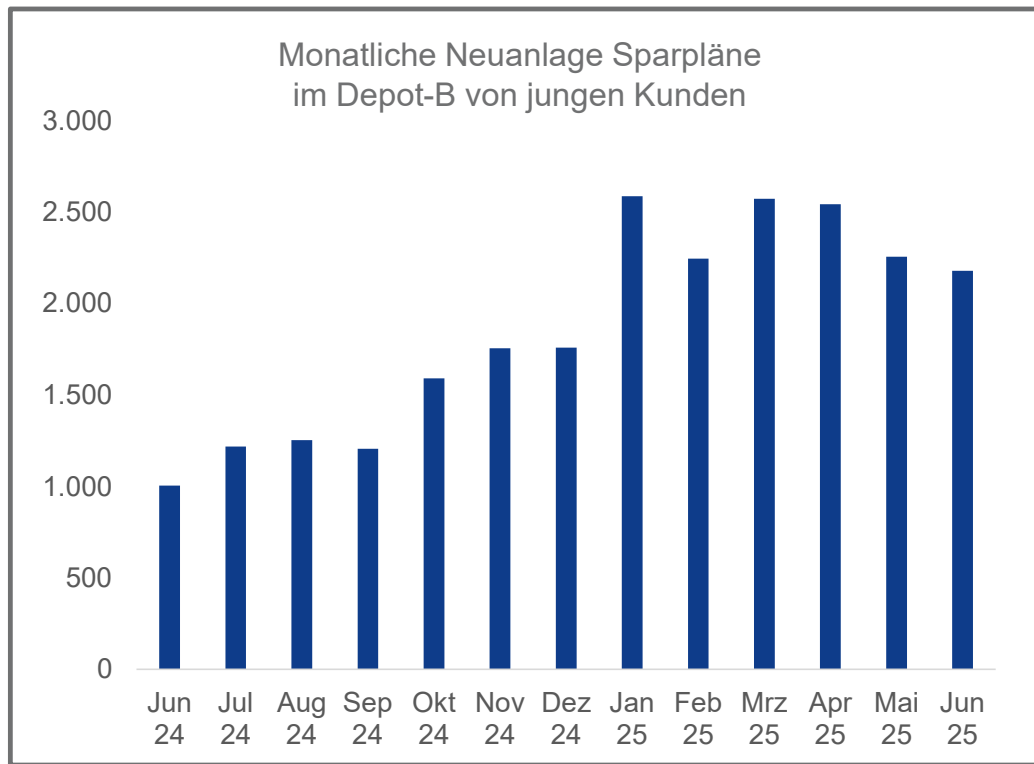


Quelle: extraETF.com Research, Stand 17.10.2023

**Sehr starkes
Wachstum bei
ETF-Sparplänen**

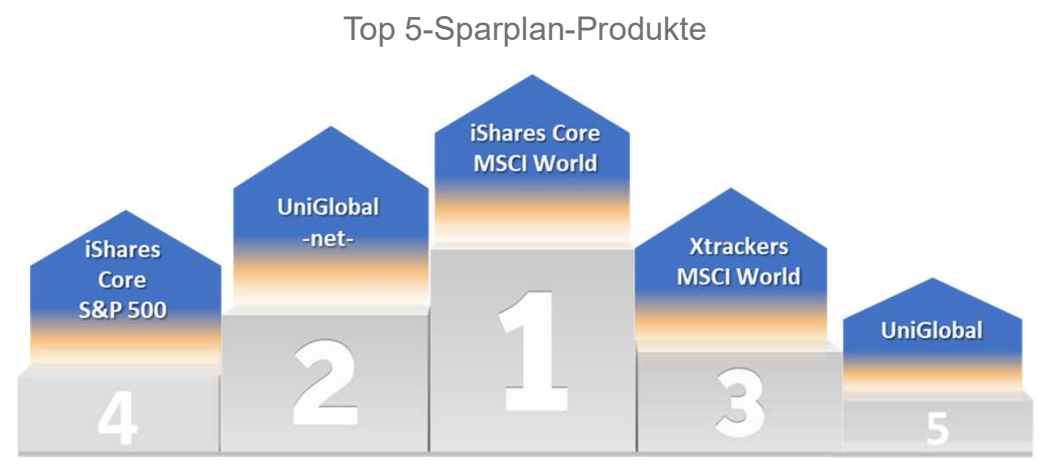
Entwicklung meinSparplan bei Ihren Privatkunden

Vor allem jüngere Kunden nutzen Sparpläne



Aktueller Bestand an Sparplänen im Depot-B

- ✓ mehr als 130.000
- ✓ davon 44.800 in Depots von jungen Kunden



Quelle: DZ BANK, eigene Berechnung aktueller Bestand nach Datum der Anlage des Sparens, Genossenschaftsbanken & GenoBroker, Stand: 01.09.2025
mehrere Sparpläne der gleichen WKN innerhalb eines Depots werden analog zur UI als ein Sparplan ausgewiesen

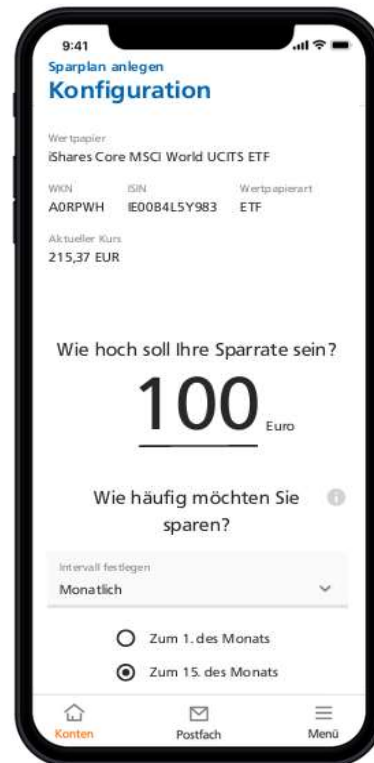
Visualisierung der Depot-B Sparplan Anlagestrecke

Mobile Ansicht

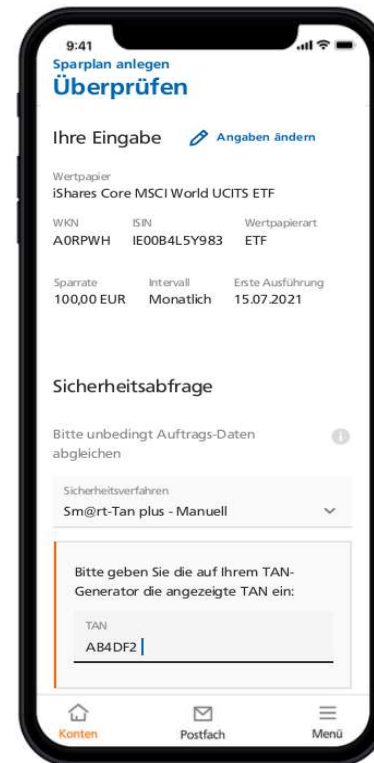
Wertpapierauswahl



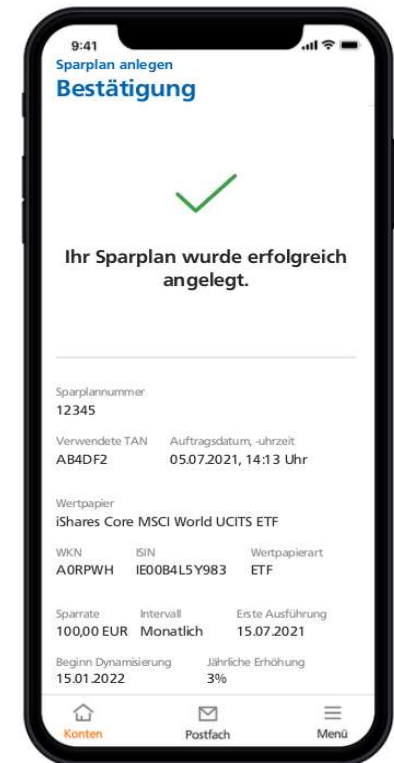
Konfiguration



Überprüfung



Bestätigung



Was zahlt Ihr Haus für meinSparplan im Depot-B

Verlängerung der kostenlosen Sparplanausführung



1,30 Euro pro
Sparplanausführung,
unabhängig vom Volumen

0 Euro
seit Mai 2021
bis 31.12.2027

VERLÄNGERT!

meinKrypto

Die Wallet in der VR Banking App

Die erste Genossenschaftsbank ist live

Herzlichen Glückwunsch und vielen Dank an die VR-Bank Würzburg!



„Aus Sicht der VR-Bank Würzburg ist der Start von meinKrypto in der VRBanking App ein Erfolg – technisch wie operativ ist der Go-Live absolut reibungslos verlaufen. Die Prozesse haben gegriffen, die Systeme liefen stabil, und wir konnten ohne Nacharbeiten sehr schnell in den Regelbetrieb übergehen.“

*Andreas Scheller, Geschäftsfeldverantwortung
Digitale Assets und Blockchain
VR-Bank Würzburg*

Handel in Kryptowerten

KEIN Nischenprodukt in Deutschland

Jeder 8.



Quelle: Marktforschungsinstitut Splendid Research, April 2024

Ihr Haus im Blick

Nutzen für Ihr Privatkundengeschäft

- Sicherung der Kundenschnittstelle
- Potenziale ausschöpfen
- Angebot für alle Altersklassen
- Zeigen von Innovationsbereitschaft
- Schritt Richtung Zukunft



Ihre Kunden im Blick

Einfache Bedienung in der Banking App

- Kryptohandel in der bekannten Banking App (24/7)
- Alles in einer App: Konto, Depot, Wallet
- 100 % Made in Germany: Handel, Abwicklung, Verwahrung und technischer Dienstleister aus Deutschland
- Mobile Only-Ansatz



Kryptowerte


Unsere marktorientierte Auswahl



**Bitcoin
(BTC)**



**Ethereum
(ETH)**



**Cardano
(ADA)**



**Litecoin
(LTC)**



Alle Beteiligten

Auf einen Blick



Boerse Stuttgart
Digital Custody
(BSDC)



meinKrypto



Genossenschaftsbank

EUWAX

Boerse Stuttgart Group

ATRUVIA



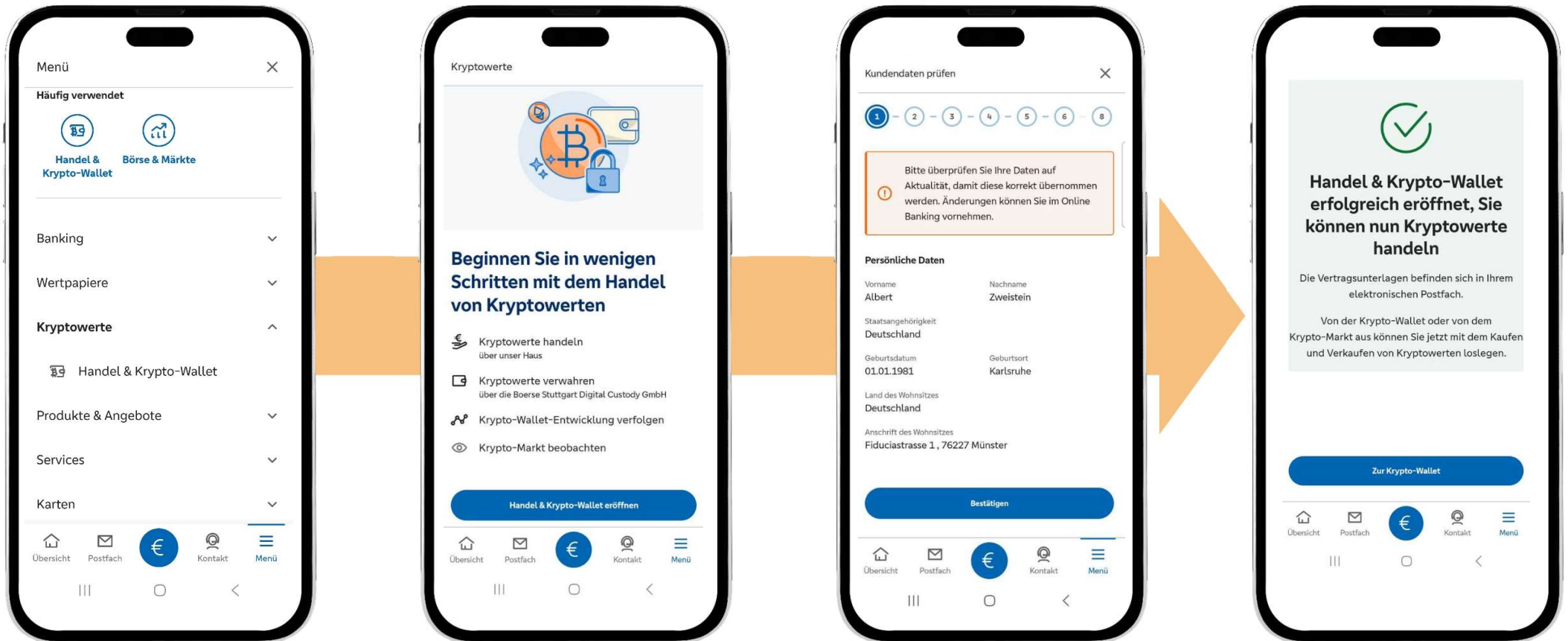


Werkstattblick

Kundenprozesse & Prototyp

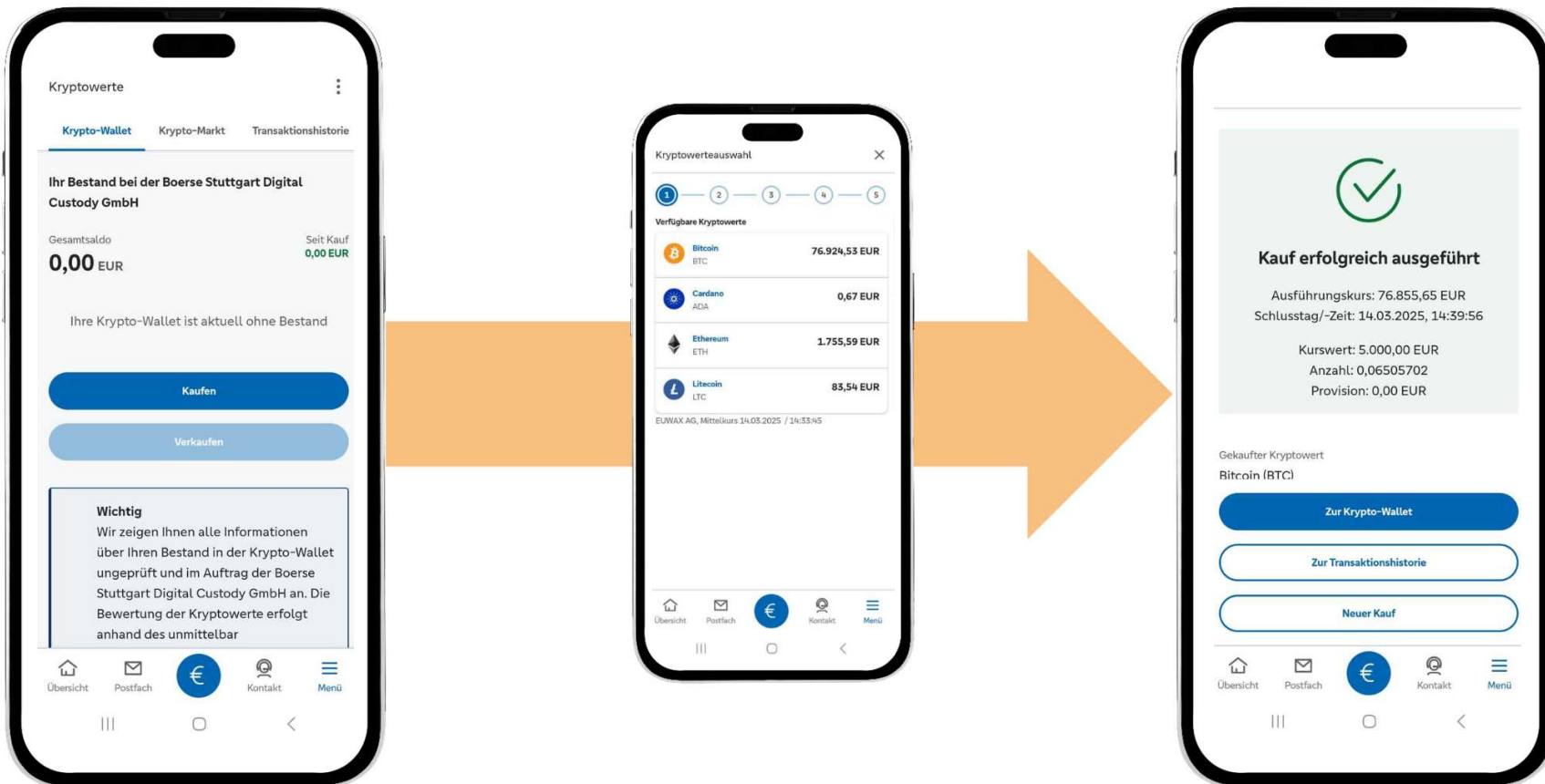
Die meinKrypto Wallet

Mit 8 Klicks einfach eröffnet



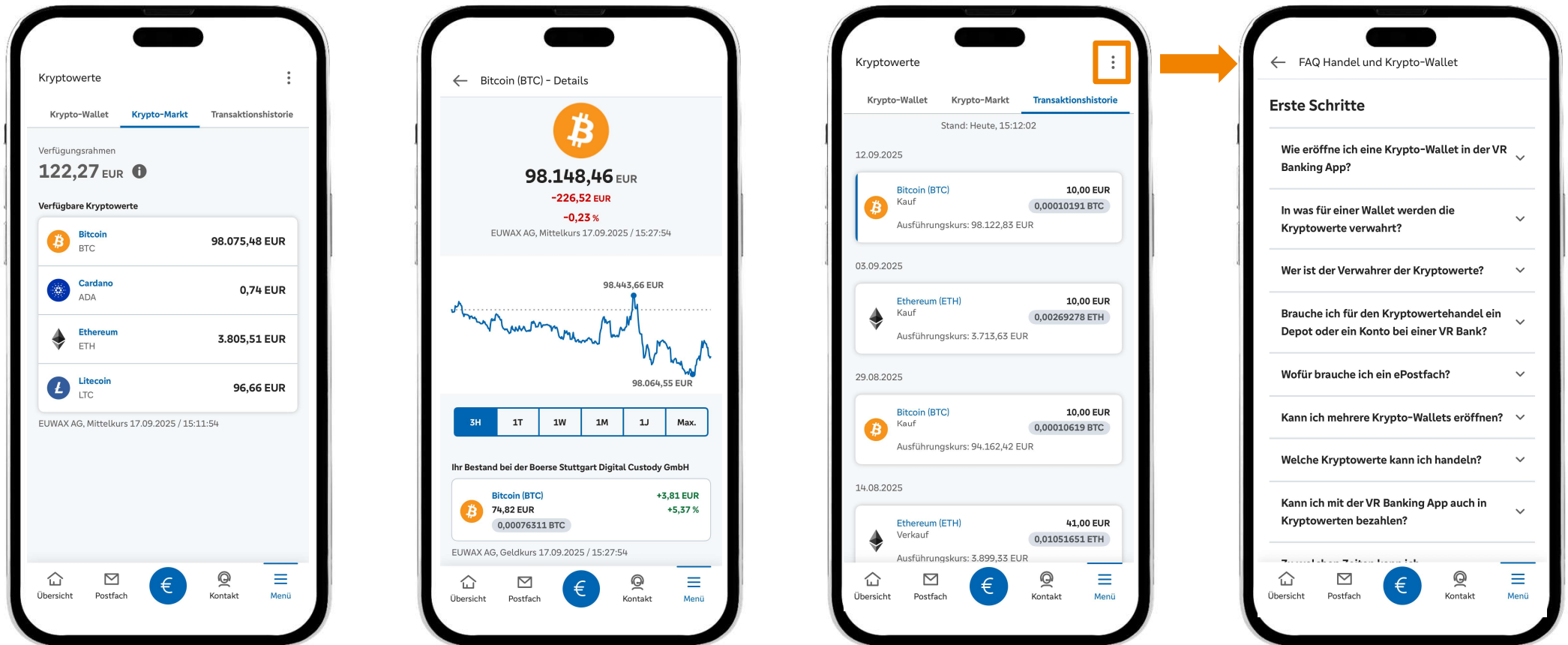
meinKrypto Order

Mit 5 Klicks intuitiv Kryptowerte 24/7 handeln



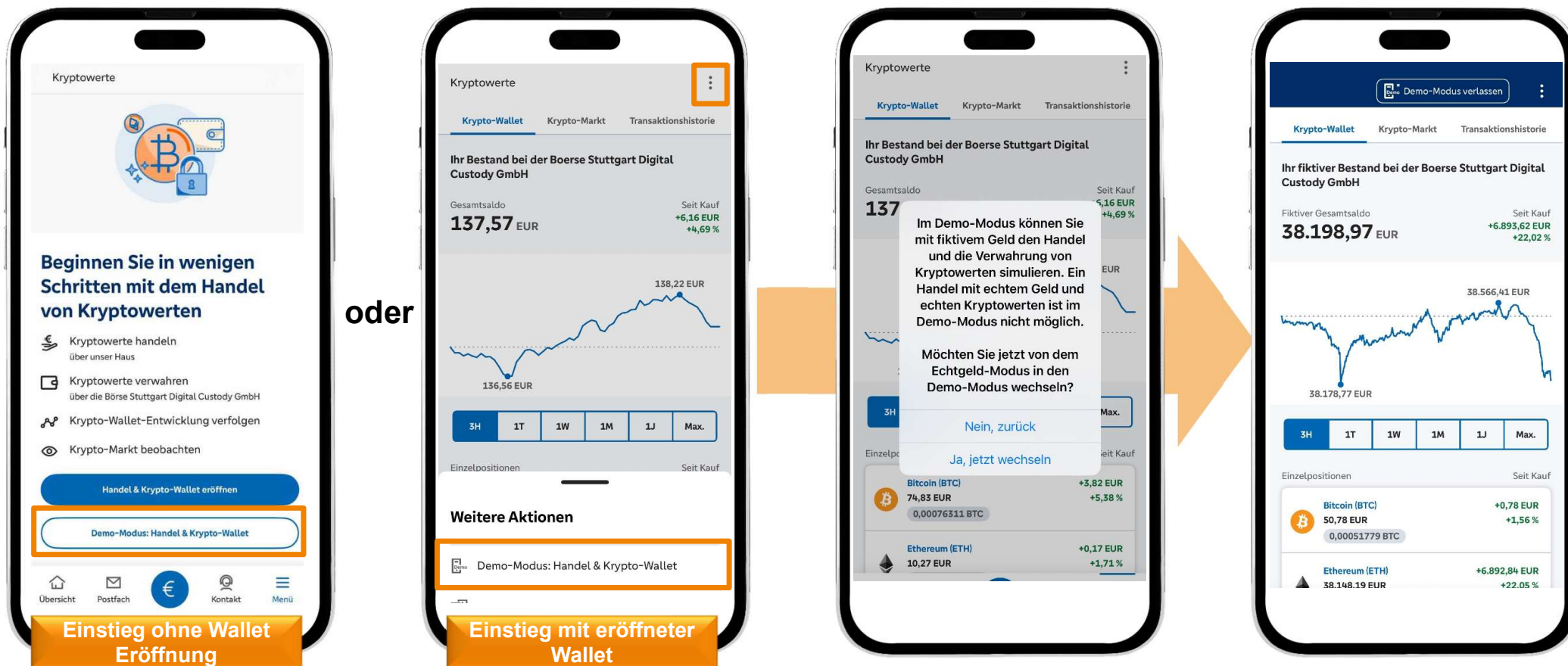
meinKrypto in der Banking App – Überblick

Krypto-Markt, Kryptowert-Details, Transaktionshistorie und FAQ



Demo-Modus

Dem Kunden stehen 50.000 Euro „Spielgeld“ zur Verfügung



meinKrypto im Onlinebanking (Mobile Only-Ansatz)

Anmeldung im Onlinebanking am Computer

- Der Kunde kann seinen Gesamtbestand sehen.
- Für weitere Details und Transaktionen muss der Kunde in die Banking App wechseln.

The screenshot displays the online banking dashboard for a user named Maxi Mustermann. At the top, there is a navigation menu with options: Start, Überweisung, Lastschrift, Aufträge, Vorlagen, Mitgliedschaft, Darlehen, and Versicherungen. The main heading is "Herzlich willkommen!". Below this, it says "Ihre Konten auf Basis des Profils: 'Privat'".

The "Gesamtsaldo" (Total Balance) is shown as 259,28 EUR. Below this, two account types are listed:

- Kontokorrent** with a balance of 122,27 EUR. Below it, the account details are: Maxi Mustermann, Kontokorrent-/Girokonto, DE38 1234 5600 0000 0279 95.
- Krypto Wallet** with a balance of 137,01 EUR. Below it, the details are: Maxi Mustermann, Krypto-Wallet, Bestand bei Boerse Stuttgart Digital Custody GmbH, aktualisiert 15.09. · 15:42.

Below the account details, there is a table with two columns: "Inhaber" and "Abrechnungskonto". The entry for Maxi Mustermann with account number DE38 1234 5600 0000 0279 95 is shown.

A warning message is highlighted with an orange border: "Der volle Funktionsumfang der Krypto-Wallet steht Ihnen in unserer App zur Verfügung. Im OnlineBanking ist nur die Anzeige Ihres Bestandswerts möglich."

Kundenreports

Dokumente für den Kunden

Kryptowerteabrechnung

- Der Kunde erhält zeitnah nach der Order (Kauf und Verkauf) eine Abrechnung in das ePostfach eingestellt.

Quartalsreporting

- Der Kunde erhält quartalsweise ein Reporting in sein ePostfach eingestellt.

Jahresreporting

- Der Kunde erhält im Folgejahr einen Info-Report für das abgelaufene Kalenderjahr (01.01. bis 31.12.) in sein ePostfach eingestellt.

Kundenreports

Kryptowerteabrechnung



Musterbank eG * Musterstraße 1 * 123456 Musterstadt

Herr
Maxi Mustermann
Musterstraße 1
12345 Musterstadt

Kundennummer 295
Datum 12.09.2025
Rechnungsnummer 2025-1120-00000000647

Kryptowerteabrechnung, Order-ID: 9aa0562
Kauf, außerbörslicher Direkthandel: Bitcoin (BTC)

Auftraggeber: Maxi Mustermann
Handels-/Ausführungsplatz: EUWAX AG
Anzahl: 0,00010191

Auftragserteilung/-ort: OnlineBanking
Schlussstag/-zeit: 12.09.2025, 12:55:04
Ausführungskurs: 98.122,83 EUR

Verwahrung: Boerse Stuttgart Digital Custody GmbH

Kurswert:	10,00 EUR
Provision:	0,10 EUR
Ausmachender Betrag:	10,10 EUR

Den Gegenwert buchen wir zulasten des Kontos 0000027995 (IBAN DE18123456789000027995),
BLZ 12345678 (BIC GENODE12FM1)

Die Ein- beziehungsweise Auslieferung Ihrer Kryptowerte sowie die dazugehörige Belastung beziehungsweise die Gutschrift Ihres Kontos erfolgt regelmäßig innerhalb von zwei Bankarbeitstagen.

Sofern keine Umsatzsteuer ausgewiesen ist, handelt es sich um eine umsatzsteuerbefreite Finanzdienstleistung.

Dieses Dokument wurde maschinell erstellt und wird nicht unterschrieben.



Kundenreports

Quartalsreporting

Boerse Stuttgart
Digital Custody

Boerse Stuttgart Digital Custody GmbH
Börsenstraße 4 | 70174 Stuttgart

Maxi Mustermann
Musterstraße 1
12345 Musterstadt

Kundennummer: cc1e9bec754d4e

Datum: 01.07.2025

Aufstellung der Positionen zum 30.06.2025

Aufstellung über die Kryptowerte, die von der Boerse Stuttgart Digital Custody GmbH verwahrt werden zum 30.06.2025. Deine Kryptowerte werden in Deutschland verwahrt, sofern nichts anderes angegeben ist. Wir bitten dich, diese Aufstellung umgehend zu prüfen. Wenn du Beanstandungen hast, wende dich bitte unverzüglich an unseren Kundenservice.

Kryptowert	Anzahl	Wert pro Einheit	Kurswert
Cardano (ADA)	96,952500	0,4797€	46,51€
Ethereum (ETH)	0,00570491	2.083,69€	11,89€
Litecoin (LTC)	0,11560575	72,06€	8,33€
Bitcoin (BTC)	0,00156348	89.789,27€	140,38€

Anzahl Positionen: 4

Summe Kurswerte: 207,11€

Alle angegebenen Werte pro Einheit basieren auf dem Kurs vom 30.06.2025 um 23:59 Uhr (UTC).

Boerse Stuttgart
Digital Custody

Boerse Stuttgart Digital Custody GmbH
Börsenstraße 4 | 70174 Stuttgart

Umsatzübersicht (01.04.2025 bis 30.06.2025)

Datum	Geschäftsart	Kryptowert	Anzahl
04.04.2025	Kauf	Bitcoin (BTC)	+0,00013166
08.04.2025	Kauf	Cardano (ADA)	+19,119166
10.04.2025	Kauf	Bitcoin (BTC)	+0,00013494
10.04.2025	Kauf	Bitcoin (BTC)	+0,00013630
11.04.2025	Kauf	Bitcoin (BTC)	+0,00013641
24.04.2025	Kauf	Bitcoin (BTC)	+0,00012299
25.04.2025	Kauf	Bitcoin (BTC)	+0,00012111
28.04.2025	Kauf	Bitcoin (BTC)	+0,00012034
15.05.2025	Kauf	Litecoin (LTC)	+0,11560575
18.05.2025	Verkauf	Bitcoin (BTC)	-0,00053743
22.05.2025	Kauf	Bitcoin (BTC)	+0,00010154
05.06.2025	Kauf	Cardano (ADA)	+16,658518
11.06.2025	Kauf	Cardano (ADA)	+15,899196
12.06.2025	Kauf	Bitcoin (BTC)	+0,00010735
24.06.2025	Kauf	Cardano (ADA)	+19,818754

Kundenreports

Jahresreporting

- Jährliche Einstellung im ersten Quartal in das ePostfach des Kunden.
- Grundlage für die persönliche Steuererklärung des Kunden.



Musterbank eG * Musterstraße 1 * 123456 Musterstadt
 Max Mustermann
 Musterstrasse 123
 12345 Musterstadt

Kundennummer 1019645500
 Datum 03.10.2023
 Max Mustermann

2. Realisierte Gewinne und Verluste

Im Folgenden erhalten Sie eine Übersicht Ihrer Gewinne und Verluste aus dem Handel mit Kryptowerten im Zeitraum vom 01.01.2025 bis 31.12.2025. Berücksichtigt sind alle bis zum einschließlich 31.12.2025 abgewickelten Kryptowertetransaktionen.

Bitte beachten Sie zudem, dass weder diese Übersicht noch die darin enthaltenen Informationen eine steuerliche oder anderweitige Beratung unsererseits darstellen. Wir sind nicht verpflichtet, eine steuerliche Beratung zu erteilen oder irgendwelche steuerlichen Erklärungen abzugeben oder verbindliche Auskünfte über steuerlich relevante Sachverhalte zu erteilen. Es ist allein Ihre Verantwortung, eine ordnungsgemäße Steuererklärung abzugeben und zu diesem Zweck gegebenenfalls einen qualifizierten Steuerberater zu beauftragen.

Wir errechnen Ihre realisierten Gewinne und Verluste nach dem First-In First-Out Prinzip (FIFO).

Bitcoin (BTC)		
Summe realisierte Gewinne/Verluste		0,00 EUR
Davon Haltedauer > 1 Jahr		0,00 EUR
Davon Haltedauer ≤ 1 Jahr		0,00 EUR
Ethereum (ETH)		
Summe realisierte Gewinne/Verluste		0,00 EUR
Davon Haltedauer > 1 Jahr		0,00 EUR
Davon Haltedauer ≤ 1 Jahr		0,00 EUR
Cardano (ADA)		
Summe realisierte Gewinne/Verluste		0,00 EUR
Davon Haltedauer > 1 Jahr		0,00 EUR
Davon Haltedauer ≤ 1 Jahr		0,00 EUR
Litecoin (LTC)		
Summe realisierte Gewinne/Verluste		96.697,94 EUR
Davon Haltedauer > 1 Jahr		40.000,00 EUR
Davon Haltedauer ≤ 1 Jahr		56.697,94 EUR
Gesamtsumme realisierte Gewinne/Verluste		96.697,94 EUR
Davon Haltedauer > 1 Jahr		40.000,00 EUR
Davon Haltedauer ≤ 1 Jahr		56.697,94 EUR

3. Kryptowertetransaktionen

Wir stellen Ihnen im Folgenden Ihre Kryptowertetransaktionen im Zeitraum vom 01.01.2025 bis zum 31.12.2025 dar. Der Ausführungsplatz ist EUWAX AG.

Schlussstag/-zeit	Auftragsart	Kryptowert	Anzahl	Kurs in EUR	Kurswert in EUR	Provision in EUR	Ausmachender Betrag in EUR
02.01.2025, 15:40:12	Verkauf	Ethereum (ETH)	2,12345678	3.851,9352	8.175,41	4,95	8.180,36
03.01.2025, 09:40:12	Kauf	Cardano (ADA)	2.000,0	0,7987	1.597,40	4,95	1.602,35
04.01.2025, 09:40:12	Kauf	Litecoin (LTC)	20,1234	96,6742	1.945,41	4,95	1.950,36
05.01.2025, 09:40:13	Kauf	Litecoin (LTC)	20,1234	96,6742	1.945,41	4,95	1.950,36
06.01.2025, 15:40:12	Verkauf	Ethereum (ETH)	2,12345678	3.851,9352	8.175,41	4,95	8.180,36
07.01.2025, 09:40:12	Kauf	Cardano (ADA)	2.000,0	0,7987	1.597,40	4,95	1.602,35
08.01.2025, 09:40:12	Kauf	Litecoin (LTC)	20,1234	96,6742	1.945,41	4,95	1.950,36
09.01.2025, 09:40:13	Kauf	Litecoin (LTC)	20,1234	96,6742	1.945,41	4,95	1.950,36
10.01.2025, 15:40:12	Verkauf	Ethereum (ETH)	2,12345678	3.851,9352	8.175,41	4,95	8.180,36
11.01.2025, 09:40:12	Kauf	Cardano (ADA)	2.000,0	0,7987	1.597,40	4,95	1.602,35

Info-Report Kryptowertehandel für den Zeitraum 01.01.2025 bis 31.12.2025

Wallet-ID: 1ea02014-d59a-40a8-9405-8994b348c6ee-123456789153135431354354646

Sehr geehrter Herr Mustermann,

Sie erhalten Ihren jährlichen Info-Report für den Zeitraum 01.01.2025 bis 31.12.2025. Wir kommen damit zugleich Berichts- und Rechenschaftspflichten gemäß §§ 675 Absatz 1, 666, 259 BGB, § 384 Absatz 2 HGB nach. Berüht sind alle bis einschließlich 31.12.2025 abgewickelten Kryptowertetransaktionen.

Ihre Kryptowertbestände verwahrt die Boerse Stuttgart Digital Custody GmbH.

Auch wenn wir bemüht sind, diesen Info-Report nach bestem Gewissen zu erstellen, kann er fehlerhaft sein. Wir bitten Sie daher gem. Ziffer 11 Absatz 4 unserer Allgemeinen Geschäftsbedingungen, diesen Info-Report und alle darin enthaltenen Angaben unverzüglich auf Vollständigkeit und Richtigkeit zu prüfen. Korrekturen richten Sie bitte in Textform an Ihre Bank über die Kontaktfunktion in der VR Banking App oder über die angegebenen E-Mail-Adresse.

Bestandteile

1. Bestandsübersicht der Krypto-Wallet
2. Realisierte Gewinne und Verluste
3. Kryptowertetransaktionen

1. Bestandsübersicht der Krypto-Wallet

Kryptowert	01.01.2025, Stand: 12:00:00 Uhr		31.12.2025, Stand: 12:00:00 Uhr	
	Anzahl	Kurs in EUR*	Anzahl	Kurs in EUR*
Bitcoin (BTC)	1,0	101.203,7893	1,0	98.234,8693
Cardano (ADA)	452,12345678	0,7987	452,12345678	0,7987
Litecoin (LTC)	1.000,24563251	96,6742	96,697,94	-
Ethereum (ETH)	-	-	10,12345678	3.851,9352
Gesamtkurswert in EUR		198.262,84	Gesamtkurswert in EUR	

*Wir übernehmen keine Gewähr für die Richtigkeit der Kurse. Die Kurse richten sich nach dem Ausführungsplatz EUWAX AG, Geldkurs.

Steuerliche Betrachtung

Allgemeines

- Gewinne aus dem Verkauf von Kryptowerten müssen versteuert werden, wenn sie nach weniger als einem Jahr Haltedauer realisiert werden und mindestens 1.000 € betragen.
- Steuerlich werden die Gewinne als privates Veräußerungsgeschäft gesehen.
- Besteuerung nach dem persönlichen Einkommenssteuersatz.
- Der AK Umsatzsteuer beim BVR geht davon aus, dass die Provisionen im Kommissionsgeschäft umsatzsteuerfrei sind.

Die genannten Informationen sind rechtlich unverbindlich. Im Zweifel ist ein Steuerberater einzubinden.





meinKrypto im BankingWorkspace

B2B Ansicht

Menü Meine Startseite Kundendashboard | Aufgabenliste F

Frau Francesca ITU (58931700)
Natürliche Person - Privatkunde

← Krypto-Wallet anzeigen



Auswahl*
58931700







Frau Francesca ITU
DE13 6996 0088 1601 6774 11
Gesamtsaldo **872.380,02 EUR** ^

In Kündigungsfrist

ID ⓘ	KYC-Bestätigungsdatum ⓘ	Erstellt am ⓘ	Gekündigt am ⓘ
fee53af620114b90a90e4c48c9c73043b2c	11.10.2024 / 11:34:01	11.10.2024 / 11:33:46	27.08.2025 / 14:15:16
Kündigungsart ⓘ	Geschlossen am ⓘ	Gekündigt von ⓘ	
Mit Kündigungsfrist (Handel & Verwahrung)	31.12.2025 / 23:59:59	Kunde	

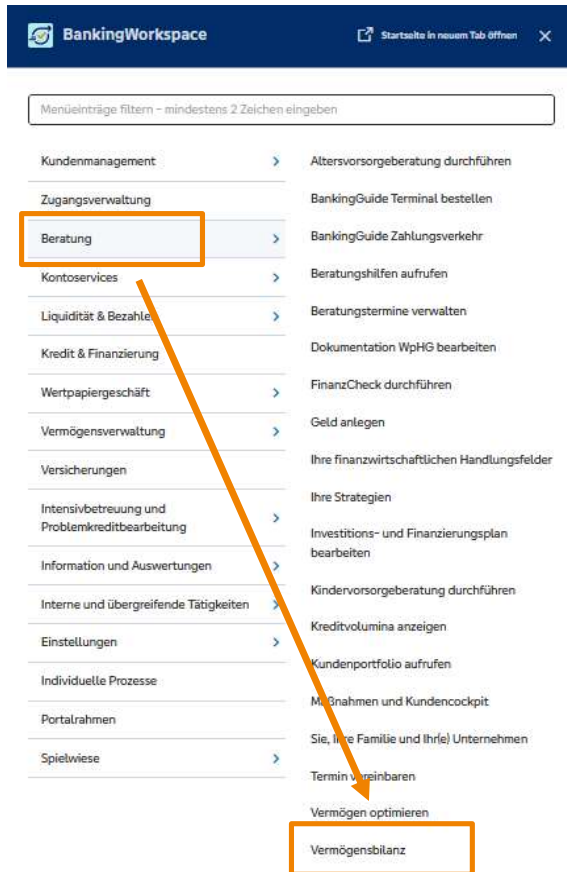
Transaktionshistorie

Transaktionen werden erst 15 Minuten nach Ausführung angezeigt. Stand: 17.09.2025 / 10:08:04  

Schlussstag/-zeit ↓	Geschäftsart	Kryptowert	Anzahl	Ausführungskurs	Kurswert	Provision	Hinweis
16.09.2025 / 12:22:10	Kauf	 Bitcoin (BTC)	0,00010176	98.267,9600 EUR	10,00 EUR	2,00 EUR	
16.09.2025 / 12:03:11	Kauf	 Cardano (ADA)	13,513513	0,7400 EUR	10,00 EUR	2,00 EUR	
11.09.2025 / 12:13:27	Verkauf	 Ethereum (ETH)	132,8	3.762,5222... EUR	499.662,95 EUR	24,00 EUR	
11.09.2025 / 12:05:02	Kauf	 Ethereum (ETH)	26,3	3.802,1580... EUR	99.996,76 EUR	24,00 EUR	
11.09.2025 / 11:43:37	Kauf	 Ethereum (ETH)	26,28409701	3.804,5819... EUR	100.000,00 EUR	24,00 EUR	
11.09.2025 / 11:43:16	Kauf	 Ethereum (ETH)	26,27455153	3.805,9641... EUR	100.000,00 EUR	24,00 EUR	

Vermögensbilanz

Ansicht im BankingWorkspace

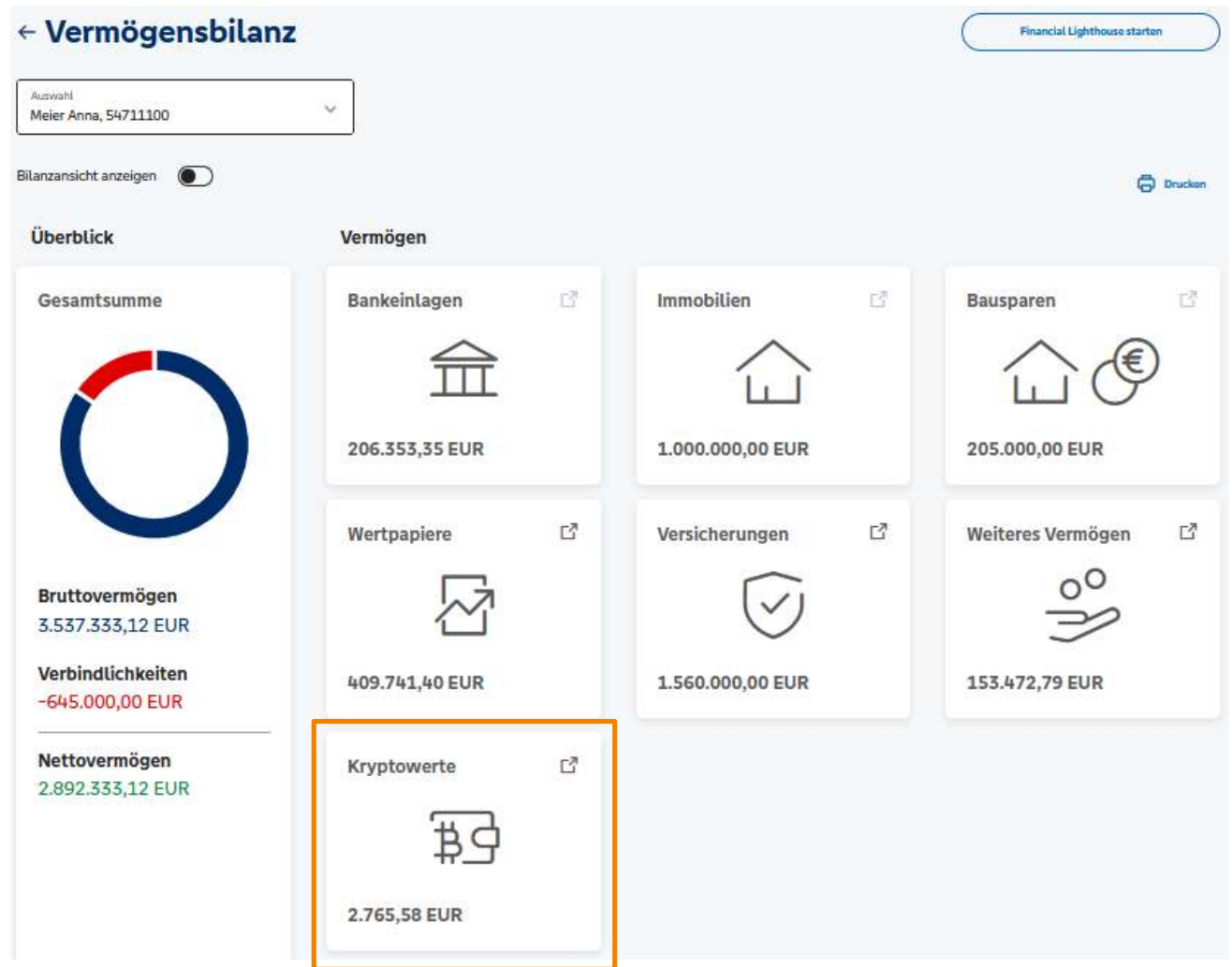


BankingWorkspace Startseite in neuem Tab öffnen

Menüeinträge filtern - mindestens 2 Zeichen eingeben

- Kundenmanagement >
- Zugangsverwaltung
- Beratung**
- Kontoservices >
- Liquidität & Bezahle >
- Kredit & Finanzierung
- Wertpapiergeschäft >
- Vermögensverwaltung >
- Versicherungen
- Intensivbetreuung und Problemkreditbearbeitung >
- Information und Auswertungen >
- Interne und übergreifende Tätigkeiten >
- Einstellungen >
- Individuelle Prozesse
- Portalrahmen
- Spielwiese >

- Altersvorsorgeberatung durchführen
- BankingGuide Terminal bestellen
- BankingGuide Zahlungsverkehr
- Beratungshilfen aufrufen
- Beratungstermine verwaltén
- Dokumentation WpHG bearbeiten
- FinanzCheck durchführen
- Geld anlegen
- Ihre finanzwirtschaftlichen Handlungsfelder
- Ihre Strategien
- Investitions- und Finanzierungsplan bearbeiten
- Kindervorsorgeberatung durchführen
- Kreditvolumina anzeigen
- Kundenportfolio aufrufen
- Maßnahmen und Kundencockpit
- Sie, Ihre Familie und Ihre Unternehmen
- Termin vereinbaren
- Vermögen optimieren
- Vermögensbilanz**




← Vermögensbilanz

Auswahl: Meier Anna, 54711100

Bilanzansicht anzeigen

Financial Lighthouse starten Drucken

Überblick

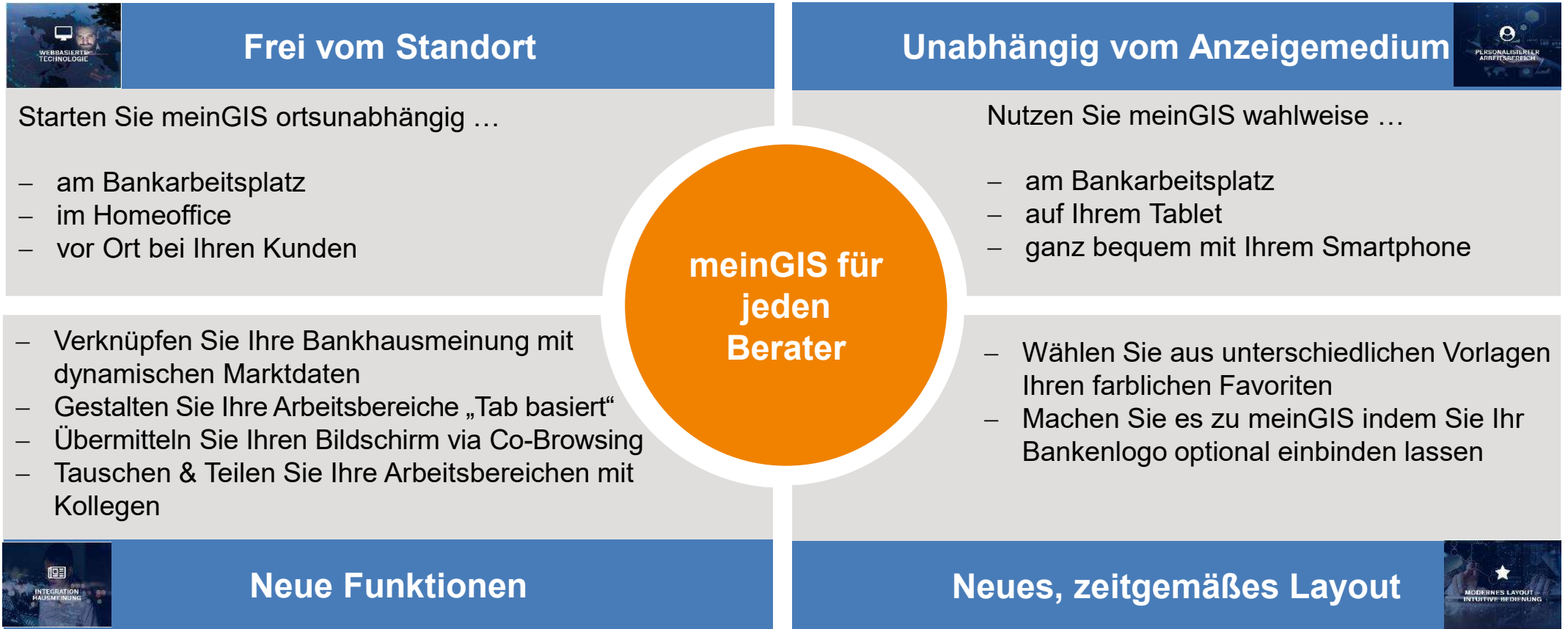
Gesamtsumme  Bruttovermögen 3.537.333,12 EUR Verbindlichkeiten -645.000,00 EUR Nettovermögen 2.892.333,12 EUR	Vermögen Bankeinlagen 206.353,35 EUR	Immobilien 1.000.000,00 EUR	Bausparen 205.000,00 EUR
	Wertpapiere 409.741,40 EUR	Versicherungen 1.560.000,00 EUR	Weiteres Vermögen 153.472,79 EUR
	Kryptowerte 2.765,58 EUR		



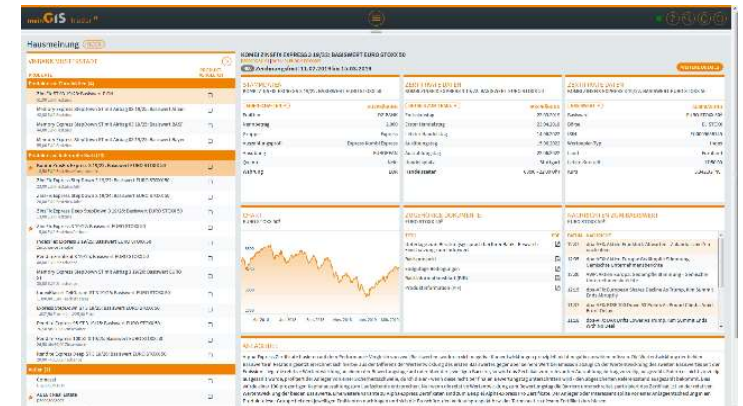
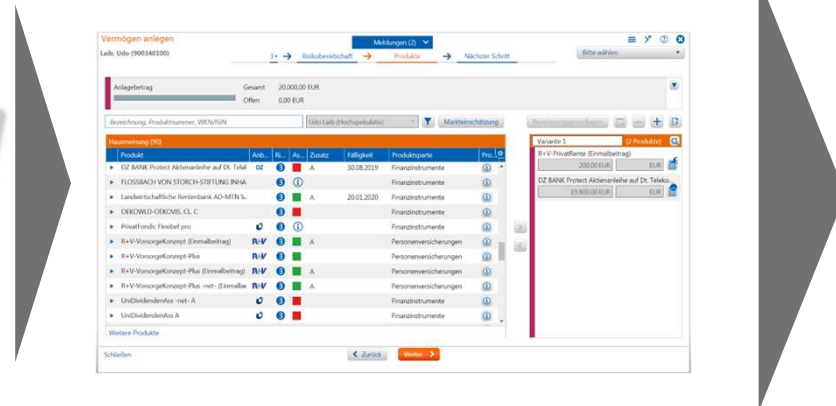
Jetzt starten, Zukunft sichern!

meinGIS

Für mehr Erfolg in der Beratung



Ihre Hausmeinung in meinGIS – Intelligente Verknüpfung der statischen Hausmeinung mit dynamischen GIS-Marktdaten



Depot-B Verbundhausmeinung

Bank-Hausmeinung in der Genossenschaftlichen Beratung

Dynamisierte, mit Marktdaten angereicherte Bank-Hausmeinung in meinGIS

meinGIS mediaTHEK



- Spannende Videos zu Anlagelösungen der DZ BANK, Research, Plattformen, Tipps & Tricks, Wertpapierberatung und noch vieles mehr
- eingebunden in Ihren meinGIS-Arbeitsplatz und jederzeit sowie überall für über 23.000 Nutzer der Genossenschaftsbanken abrufbar
- regelmäßig neue Inhalte



meinGIS-Inhalte in den Menüs neu zugeordnet

Applikationsmenü (interne + externe Apps), Dashboard-Übersicht (alle Dashboards)

IHRE AUSWAHL

- Märkte
- Screeners
- Hausmeinung
- News-Portal
- Börsenlexikon
- Aushang
- Erste Schritte
- Erste Schritte Video
- mein Bestandsmanager
- Meine Anlagezertifikate (DEW)
- Eigengeschäfte online
- mediaTHEK
- Platow Spezial
- Valordata Browser

Dashboard-Übersicht

Marktüberblick	Aktien	Anleihen	Devisen	Zertifikate & O-Scheine
Deutschland	Asien	Leitzinsen	Devisen	Optionsschein-Porträt
Europa	Europa Mitte	Renditen	EZB-Fixings	Zertifikate-Porträt
Weltweit	Europa Nord	Staatsanleihen	Forex Spots	Zertifikate-Übersicht
Weltweit II	Europa Ost	Unternehmensanleihen	Kryptowährungen	Zertifikate-Vergleich
Indizes	Europa Süd	Geld- & Kapitalmarkt	Optionen & Futures	Volkswirtschaft
Indizes Deutschland	Europa West	Deposit Rates	Futures	Stimmung & Preise
Indizes Europa	Nordamerika	Euribor-RFR	FX-Optionen	Wachstum & Produktion
Indizes Schwellenlän...	Fonds	Geldmarktsätze	Optionen	Wirtschaft & Märkte
Indizes Weltweit	Fonds-Vergleich	Hypothekenzinsen	Rohstoffe & Energie	weitere Übersichten
MSCI-Indizes	MeinSparplan	Interest Rate Swaps	Getreide & Ölsaaten	Mein Einzelwert
STOXX-Indizes	Depot-A	ICAP-/Tullet-Daten	London Metal Exchange	Nachhaltigkeit
Nachrichten	Depot-A Aktien	Basis-Cross-Currency ...	Metalle	Vorbörse
Adhoc-News	Depot-A Geldmarkt	Caps & Floors	Öl	Vorbörse Tradegate
Aktien-News	Depot-A Orderdaten	Forward Rate Agreem...	Rohstoffe & Energie	Was gibt es Neues?
Morning-Briefing	Depot-A Renten	FX-Forwards & Volas		
Termine	Depot-A Übersicht	Swaption Volas		
Wirtschafts-News	Depot-A Zinssicherung			

Neu: das News-Portal

Zugang mit einem Klick über das Applikationsmenü

The screenshot shows the MEINGIS News-Portal interface. On the left, an application menu is open, showing various icons for different services, with 'News-Portal' highlighted. The main page displays a news article titled 'strategie öffnet sich für frankophone Welt' with a large image of flags. Below the article are several smaller news items with images and headlines, such as 'Mercedes trainiert humanoiden Roboter im Werk in Marienfelde', 'Alaba nach fast 16 Monaten vor Auswahi-Comeback', and 'Landgericht verhängt zwölf Jahre Haft gegen Vergewaltiger'. The interface includes a search bar, a navigation menu, and various widgets like 'Top-Themen' and 'Wirtschaft & Borse kompakt'.

Was bietet das News-Portal?

Nachrichten mit Bildern aus den Bereichen Boulevard, Sport, Politik, Wirtschaft, Top-News und regionale Meldungen der letzten Tage.

Diese Nachrichten sind als zusätzliche Quelle in einem neuen Design zu verstehen und ersetzen nicht die Newsübersicht im Märktebereich. Die Nachrichtenquelle ist dpa/AFX.

Wie greifen Sie auf das News-Portal zu?

Zugriff über das Applikationsmenü oben links. Klicken Sie auf die Schaltfläche „News-Portal“, um dieses in einem neuen Reiter zu öffnen.

Wie aktualisieren Sie die Nachrichten?

Um die Nachrichten zu aktualisieren, klicken Sie einfach auf den Reload-Button in meinGIS oben rechts.

meinBestandsmanager – die ersten 100 Tage

Anzahl der Freischaltungen und Anwendungstipps

meinBestandsmanager*

Bestandsinformationen zu Beratungsprodukten in meinGIS

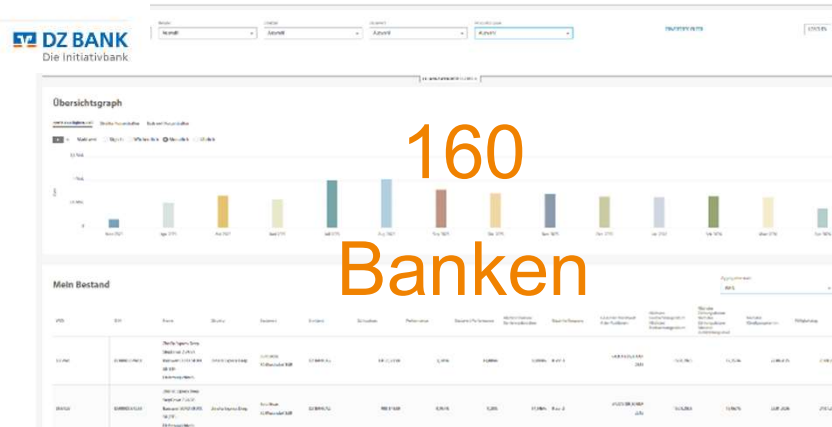


- Scope:** Anlagezertifikate & Zinsprodukte mit Zeichnungsfrist
- Anwendung:** Selbständiges Monitoring von (vorz.) Fälligkeiten oder Barrierebrüchen bis auf Depot-Ebene
- Rollenkonzept:** Vertriebssteuerer und Berater
- Datenschutz:** Zugriff nur aus dem Banknetzwerk möglich

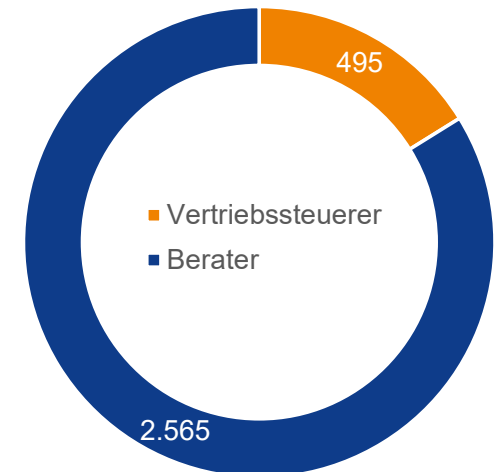
* nur mit Nutzung der „MLX“ möglich

Infos zur Freischaltung
im VR-BankenPortal
QuickCode: [DZGISMB](#)

Anzahl
Freischaltungen



Anzahl Freischaltungen
nach Rolle



Schulungskalender meinGIS

Regelmäßiges Webinarangebot für unterschiedliche Zielgruppen



Basiswebinar

für neue Anwender und Wiedereinsteiger an jedem 2. Mittwoch im Quartal von 09:00 Uhr bis 9.45 Uhr

Spezialwebinare meinGIS

für Experten, Azubis und Profis zu ausgewählten Themen

Nächste Termine*

- 08. Juli 2026
- 14. Oktober 2026



Nächste Termine für Nachwuchskräfte und Auszubildende*

- 09. September 2026



* Anmeldung direkt über das VR-BankenPortal QuickCode DZGIS04 möglich

meinGIS - Informationen im VR-BankenPortal

QuickCode DZGIS04

- Alle Informationen zu Webinaren und Schulungen mit Anmeldelink zum anstehenden Webinar und aufgezeichnete Webinare

QuickCode DZGIS01

- Alle Informationen zur Produktstruktur und Inhalten (wird in Kürze aktualisiert)

QuickCode DZGIS02

- Alle Informationen zu Preisen

QuickCode DZGIS09

- Aktuelle Informationen und eventuelle Störungsmeldungen

QuickCode DZPKWLA

- Alle Informationen zur WLA, inklusive FAQ und Funktionsvideos



Blick ins Livesystem

Q SUCHEN...

meinGIS

Märkte MARKTÜBERBLICK WELT

Dieses Dashboard wurde von DZ BANK angelegt.

DAX PERFORMANCE-INDEX (XETRA) -2,24%

EURO STOXX 50 INDEX (PRICE) (EUR) (STOXX LTD.) -2,44%

DOW JONES INDUSTRIAL AVERAGE (DOW JONES INDIZES) -2,73%

NIKKEI 225 (TOKIO SE) -3,01%

HANG SENG INDEX (HONG KONG SE) -3,45%

SING. STRAITS TIMES INDEX (SINGAPUR) -1,15%

EURO-BUND-FUTURE V1 (EUROEX EXCHANGE) -0,69%

E-MINI DOW (\$5) 09/22 V1 (CHICAGO BOARD OF TRADE) -2,56%

EURO / US DOLLAR (FOREX WVD) -0,50%

EURO / JAPANESE YEN (FOREX WVD) -0,42%

GOLD XAU/EURO (FOREX WVD) -0,37%

INDIKATION BRENT CRUDE OIL (DEUTSCHE BANK) -1,33%

NAME (KURZ)	ZEIT	KURS	AND. ABS.	%	YTD%
INDIZES					
DAX PERFORMANCE-INDEX	11:59:12	13.453,72	-308,11	-2,24%	-15,30%
ESTX 50 PR.EUR	11:59:00	3.511,55	-87,65	-2,44%	-18,31%
STXE 50 PR.EUR	11:59:00	3.442,49	-68,24	-1,94%	-9,85%
STX GL.ESG LE.SE.50 PR EO	11:59:00	155,05	-1,34	-0,86%	-4,28%
EUR SRI SUST. SEL 3.5% D...	09.06.22	1.973,47917	-26,28962	-1,31%	-18,81%
WORLD SRI SUSTAIN. SEL...	09.06.22	2.392,94652	-25,4444	-1,05%	-14,37%
DOW JONES INDUSTRIAL ...	12.06.22	31.392,79	-880,00	-2,73%	-13,61%
NASDAQ	12.06.22	11.832,821	-436,962	-3,56%	-27,50%
S&P 500	12.06.22	3.900,86	-116,96	-2,91%	-18,16%
NIKKEI 225	08:20:01	26.987,44	-836,85	-3,01%	-6,27%
Hang Seng Index	10:08:49	21.067,58	-752,19	-3,45%	-9,96%
SING. STRAITS TIMES INDEX	09:36:56	3.145,70	-36,58	-1,15%	+0,45%
ALL ORDINARIES [XAO]	10.06.22	7.145,20	-95,20	-1,31%	-8,15%
MSCI WRLD PI €	10.06.22	258,16202	-4,79858	-1,84%	-11,73%
MSCI WRLD PI \$	10.06.22	2.641,694	-80,153	-2,94%	-18,26%
FUTURES					
DAXv1	11:59:07	13.449,00	-301,00	-2,19%	-15,16%
EURO-BUND-FUTURE v1	11:59:12	145,97	-1,01	-0,69%	-13,46%
ESTX 50 INDEX v1	11:59:08	3.509,00	-86,00	-2,39%	-16,22%
E-mini Dow (\$5) 09/22 v1	12.06.22	31.359,00	-826,00	-2,56%	-13,15%
DEVISEN					
EUR/AUD SPOT RATE	11:59:12	1,50201	+0,0078	+0,52%	-4,02%
EUR/CAD SPOT RATE	11:59:12	1,34567	+0,00168	+0,13%	-6,30%
EUR/CHF SPOT RATE	11:59:12	1,03926	+0,00004	+0,00%	+0,20%
EUR/DKK SPOT RATE	11:59:57	7,439235	+0,000735	+0,01%	+0,03%
EUR/GBP SPOT RATE	11:59:12	0,85756	+0,00364	+0,43%	+2,07%
EUR/JPY SPOT RATE	11:59:12	140,7565	-0,588	-0,42%	+7,53%

CHART DAX PERFORMANCE-INDEX

VORTAGESSCHLUSS 13.761,83

Echtzeit | Aktualisiert: 13.06.2022, 11:59:12

CHART DAX PERFORMANCE-INDEX

Echtzeit | Aktualisiert: 13.06.2022, 11:59:12

DATUM	NACHRICHTEN	QUELLE
11:48	Aktien Frankfurt: Rezessionsfurcht verstärkt den Kursrutsch	dpa-AFX
11:22	European Shares Extend Losses On Growth Worries	dpa-AFX
10:18	*DAX UNTER 13 500 PUNKTEN - BALD 2% IM MINUS	dpa-AFX
10:09	*DAX AUF TAGESTIEF - NÄHERT SICH DER MARKE VON 13 500 PUN...	dpa-AFX
09:57	ROUNDUP/Aktien Frankfurt Eröffnung: Kursrutsch geht weiter - Re...	dpa-AFX
09:12	Aktien Frankfurt Eröffnung: Weitere Kursverluste - Furcht vor Rezes...	dpa-AFX
09:06	DAX-TECHNIK: Dax-Dreieck 'nach unten aufgelöst' - HSBC	dpa-AFX

INDEX-ÜBERSICHT GLOBAL

Digitale Erlebniswelt meine Anlagezertifikate

Geldanlage fühlen, sehen, hören

Unterstützungsleistungen für die Genossenschaftsbanken im Überblick

Digitale Erlebniswelt (DEW) – meine Anlagezertifikate

- Unterstützung der Genossenschaftsbanken bei der Implementierung/Freischaltung der Digitalen Erlebniswelt in der Brokerage-Anwendung der Kunden (seit 17./18.04.2024 zentral für alle freigeschaltet)
- Bereitstellung von Leitfäden, Checklisten und Prüfunterlagen sowie Unterstützung bei der Vermarktung (diverse Werbemittel in digitaler und gedruckter Form)
- Die DEW schafft ein Erlebnis für Kunden und Berater und verbindet persönliche und digitale Beratung:
 - Kunden werden über die Entwicklung ihres Anlagezertifikates informiert – zeitnah, verständlich und individuell mit tagesaktuellen Charts und Wiederanlagealternativen sowie der Kontaktmöglichkeit zum persönlichen Bankberater
 - Der Berater wird synchron über verschiedene Kanäle (IDA & agree21 Anlassvorlagen, Bankberateransicht) aktiv mit relevanten Informationen zu seinen Kunden versorgt.
- Genossenschaftsbanken haben über das VR-BankenPortal und meinGIS Zugang zur Berateransicht (= gespiegelte Kundenansicht im Online-Brokerage)



Die Digitale Erlebniswelt besteht aus drei Teilen

1. Teil: Erlebniswelt „Meine Anlagezertifikate“ für Ihre Kunden im Online-Brokerage
2. Teil: Impulssteuerung in agree21 Vertriebsmanagement
3. Teil: Berateransicht zum Austausch mit Ihren Kunden

1

Handel & Depot
Meine Anlagezertifikate

Verrechnungskonto / Verfügungsrahmen
DE77 7456 9088 0000 0139 27
100.000,00 EUR

Wertpapierdepot
1770300302
Steffen Testkunde

Der Rückzahlungslevel ist aktuell überschritten!

65,00 € Zinszahlung z. Periode

1.000 € Anlagesumme

23.09.2024 kommende Auszahlung

42,46% Abstand zur Barriere

Ihre Anlage auf den Basiswert: **EURO STOXX 50**

2

IDA-Berichte

- DZ BANK Festlegung des Startpreises
- DZ BANK Feste Zinszahlung
- DZ BANK Variable Zinszahlung nach Bewertung
- DZ BANK Rückzahlung Fix-Komponente bei Kombi-Produkten
- DZ BANK Vorzeitige Fälligkeit
- DZ BANK Endfälligkeit fix

3

Meine Anlagezertifikate

Zinszahlung z. Periode: **300,00 €**

Abstand zur Barriere: **14%**

Anlagesumme: **10.000 €**

Anstehende Auszahlung: **24.08.2020**

Ihre Anlage auf den Basiswert: **EURO STOXX 50**

Startpreis: 3.359,00 Pkt. Puffer bei Produktauflage: 26%

WKN: DGE3M1 Zinsfuß ST B 1 B(2); Basiswert EURO STOXX 50

Laufzeit: 22.08.2018 bis 22.02.2022

- Der aktuelle Abstand zur Barriere beträgt 14%.
- Die Barriere Ihres Anlagezertifikats ist nicht gebrochen.
- Die Anlageziele Ihres Anlagezertifikats können erreicht werden.

Die Digitale Erlebniswelt informiert Kunden über die Entwicklung ihres Anlagezertifikates – zeitnah, verständlich & individuell



Die Digitale Erlebniswelt informiert Ihre Kunden über die Entwicklung ihres Anlagezertifikates – zeitnah, verständlich und individuell



Berater erhält Informationen synchron zum Kunden:

Der Berater wird über verschiedene Kanäle (IDA & agree21 Anlassvorlagen, Bankberateransicht) aktiv mit relevanten Informationen zu seinen Kunden versorgt.

Generierung von Kontaktanlässen für Berater:

Kunden wird zu jedem Zeitpunkt eine Kontaktmöglichkeit zu ihrem persönlichen Bankberater angeboten. Mit nur einem Klick kann der Berater durch eine Nachricht im eBanking kontaktiert werden.

Nachrichtenversand über verschiedene Kanäle:

Kunden werden via ePostfach und Brief über Fixierungen, Zinszahlungen und Fälligkeiten informiert. ePostfach-Nachrichten leiten den Kunden über Links in die Digitale Erlebniswelt.

Kunden für Online-Depot freischalten:

Kunden erhalten durch die Nutzung ihres Onlinedepots vielfältige Informationen zu ihren DZ BANK Anlagezertifikaten. Die Digitale Erlebniswelt kann als unterstützendes Argument bei der Freischaltung eines Online-Depots genutzt werden, um Beratungskunden zu hybriden Kunden zu befähigen.

Umfassende Informationen im VR-BankenPortal:

Über das VR-BankenPortal können weitere Informationen rund um die Digitale Erlebniswelt abgerufen werden. Dort finden Sie u.a. Leitfäden, Broschüren, Auswertungen und den Zugang zur Bankberateransicht.

Die Digitale Erlebniswelt informiert Ihre Kunden aktiv, sobald ihr Anlagezertifikat im Kundendepot aufgenommen wird


Nachricht per



Brief



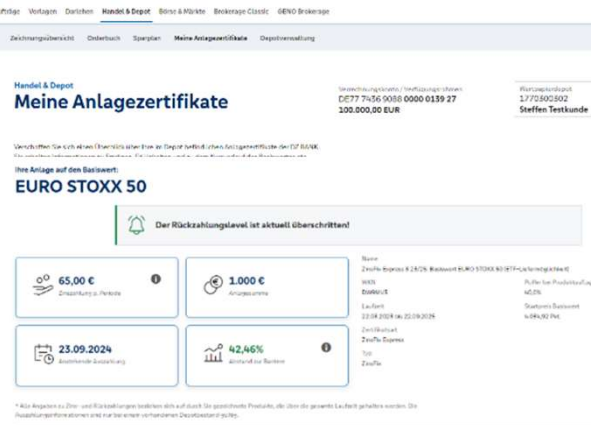
ePostfach



Fixierung



Zusätzliche Nachricht im VR-ProfiBroker

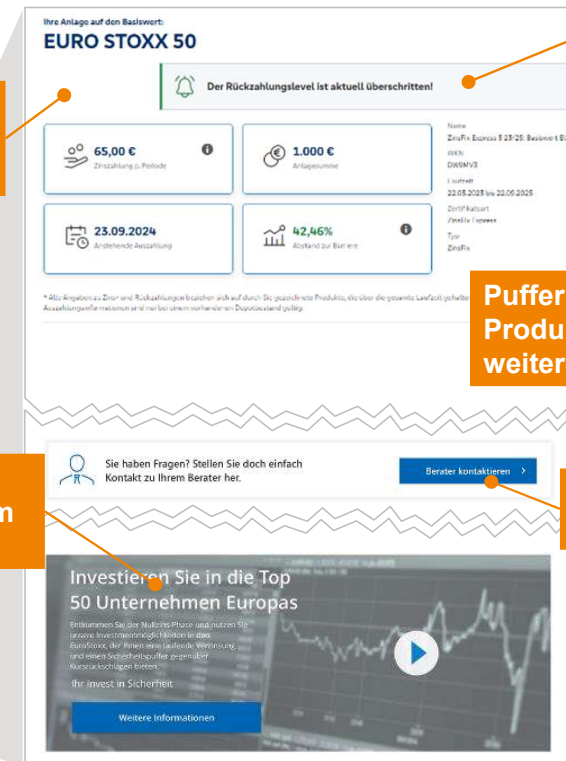


Nach Brokerage-Aufruf erhalten Sie automatisch die relevanten Informationen zu Ihrem neuen Anlagezertifikat

Header mit Basisinformationen zum Anlagezertifikat

Interessante Informationen im Videoformat

Alle Informationen und noch viel mehr finden Sie in der Detailansicht zu Ihrem neuen Anlagezertifikat



Impulsanzeige

Puffer bei Produktauflage und weitere Produktdaten

Beraterkontakt mit nur einem Klick

Der Wiederanlageprozess von Anlagezertifikaten wird durch die DEW vereinfacht – Produktinformationen und (Wieder-) Anlagemöglichkeiten

Handel & Depot
Meine Anlagezertifikate

Verrechnungskonto / Verfügungsrahmen
DE77 7456 9088 0000 0139 27
100.000,00 EUR

Wertpapierdepot
1770300302
Steffen Testkunde

Verschaffen Sie sich einen Überblick über Ihre im Depot befindlichen Anlagezertifikate der DZ BANK. Sie erhalten Informationen zu Erträgen, Fälligkeiten und zu dem Kursverlauf des Basiswertes etc.

Ihre Anlage auf den Basiswert:
EURO STOXX 50

Der Rückzahlungslevel ist aktuell überschritten!

65,00 € Zinszahlung o. Periode	1.000 € Anlagezusumme	Name: ZinsFix Express # 28/25 - Basiswert EURO STOXX 50 (BTF-Loisermöglichkeit)	Puffer bei Produktaufgabe: 40,0%
23.09.2024 Anstehende Auszahlung	42,46% Abstand zur Barriere	WKN: DWSMVX	Startwert Basiswert: 4.084,02 944
		Laufzeit: 22.04.2028 bis 22.09.2028	Zertifikatsart: ZinsFix Express
			Typ: ZinsFix

Weitere Anlagemöglichkeiten für Sie

<p>11,0% Zinschance pro Periode</p> <p>37% Puffer</p> <p>Anlagemöglichkeit auf ZinsFix ST 10 23/25: Basiswert Infineon WKN: D1203E Laufzeit: 1,5 Jahre Zeichnungsfrist bis 31.10.2025</p> <p>Details anzeigen</p>	<p>10,0% Zinschance pro Periode</p> <p>35% Puffer</p> <p>Anlagemöglichkeit auf ZinsFix ST 10 23/25: Basiswert Adidas WKN: DJ2D8H Laufzeit: 1,5 Jahre Zeichnungsfrist bis 31.10.2025</p> <p>Details anzeigen</p>	<p>9,0% Zinschance pro Periode</p> <p>36% Puffer</p> <p>Anlagemöglichkeit auf ZinsFix ST 10 23/25: Basiswert Porsche Holding SE WKN: D1220M Laufzeit: 1,5 Jahre Zeichnungsfrist bis 31.10.2025</p> <p>Details anzeigen</p>
--	--	---

Sie haben Fragen?
Stellen Sie doch einfach Kontakt zu Ihrem Berater her.

Information zur Fälligkeit

Neue Wiederanlage- bzw. Alternativprodukte*

Anlagemöglichkeit auf Adidas AG

Name: **ZinsFix ST 10 23/25: Basiswert Adidas** WKN: **DJ2D8H**

Laufzeit: **07.11.2023 bis 08.05.2025**
Zeichnungsangebot bis 31.10.2025

10,0% Zinschance pro Periode	35% Puffer	1,5 Jahre Laufzeit
---------------------------------	---------------	-----------------------

Zahlungstermine

07.11.2023 — 08.05.2025

Das hier beschriebene Zertifikat bezieht sich auf die Aktie Adidas AG. Es bietet am Zinszahlungstermin eine feste Zinszahlung. Das Zertifikat hat eine feste Laufzeit und wird am 08.05.2025 fällig.

Feste Zinszahlung
Sie erhalten am Zinszahlungstermin unabhängig von der Wertentwicklung des Basiswerts eine feste Zinszahlung von mindestens 10,00 Euro pro Zertifikat (endgültige Festlegung am 31.10.2025).

Zurück Berater kontaktieren **Zeichnen**

* Freischaltung (Setting-Schalter „Hausmeinung“) in der OKP-Administration durch die Bank vorausgesetzt

Zuordnungslogik:
Wenn Fälligkeit/Rückzahlung ansteht, werden Wiederanlageprodukte angezeigt (1. Priorisierung gleicher Basiswert);
Steht keine Fälligkeit an, erfolgt die Anzeige von alternativen Anlagemöglichkeiten (1. Priorisierung anderer Basiswert)

„Zeichnen“ > Verlinkung zur Abschlussstrecke

Die drei Top Erfolgsfaktoren aus der Praxis – DEW / Meine Anlagezertifikate

Von Banken für Banken



Anlage und Produktinformationen erlebbar machen!

- ✓ Kunden erhalten Impulse zu Fälligkeiten über „Meine Anlagezertifikate“
- ✓ Visuelle Darstellung der Infos zum fälligen Produkt mit Wiederanlage-möglichkeiten
- ✓ Produktvorschläge mit „Zeichnungs-Button“: schnelle Wiederanlage durch Verlinkung zur Abschlussstrecke
- ✓ Kontaktpunkte zum Berater



Beratung und Wiederanlage leicht gemacht

- ✓ Ressourcenschonende und effiziente Wiederanlage durch Verlinkung zur Abschlussstrecke/Zeichnung
- ✓ Impulse zu Fälligkeiten über agree21 Vertriebsmanagement
- ✓ DEW-Berateransicht über VR-BankenPortal und meinGIS aufrufbar



Vertriebssteuerung

- ✓ Steuerung der Wiederanlage- und Alternativprodukte über die Hausmeinung
- ✓ Anzeige der Anlagemöglichkeiten basiert auf individueller Bank-Hausmeinung

Meine Anlagezertifikate in der Digitalen Erlebniswelt

Übersicht der aktuell darstellbaren Zertifikatetypen

1. ZinsFix (sämtliche Varianten)	✓
2. Kombi ZinsFix	✓
3. Rendite Express	✓
4. Memory Express	✓
5. IndexFlex Express	✓
6. Aktienflex	✓
7. Express	✓
8. Renditezertifikate*	✓
9. VarioZins	✓
10. Best of Basket	✓
11. Extra Chance	✓
Weitere Zertifikatetypen: nur als Kompaktansicht	

* ohne Revival-Feature (Stand Mai 2020)



Unterstützungsleistungen für die Digitale Erlebniswelt finden Sie im VR-BankenPortal

Vertriebssteuerer

- Leistungsbeschreibung der Digitalen Erlebniswelt
- QuickGuide zum Leistungsumfang und Prozessen
- Prozessbeschreibungen zur Aktivierung der Impulssteuerung
- **Checkliste und Prüfunterlage**

Berater

- Leistungsbeschreibung der Digitalen Erlebniswelt
- „Meine Anlagezertifikate auf einen Blick“
- Beratersicht „Meine Anlagezertifikate“



VR-BankenPortal / QuickCode „DZDEW“

Berateransicht: Meine Anlagezertifikate – Digitale Erlebniswelt (DEW)

Optimierte Anzeige für Ihre Fälligkeitenbearbeitung mit Ihren Kunden

Ausweitung der Anzeigedauer:
Anlagezertifikate werden bis 60 Tage nach Fälligkeitstermin in der Berateransicht angezeigt

Neu
Anzeige der Produktdaten und grafische Darstellung bis 60 Tage nach Fälligkeit

Link zur Berateransicht:

- VR-BankenPortal: **QuickCode DZDEW**
- via **meinGIS:**



Risikoklasse des Kunden*
3

WKN: DJ3EOT Anzahl: 10

Abmelden

User*: XN05099

BLZ*: 50060400

Wiederanlagemöglichkeiten anzeigen

Simulation starten

Brokerage

Meine Anlagezertifikate

Meine Anlagezertifikate

Der Rückzahlungslevel ist aktuell überschritten!

Zinszahlung p. Periode: 520,00 €

Abstand zur Barriere: 59,20%

Anlagesumme: 10.000 €

Anstehende Auszahlung: 25.02.2025

Ihre Anlage auf den Basiswert: EURO STOXX 50

Startpreis: 4.212,95 Pkt. Puffer bei Produktauflage: 51,0%

WKN: DJ3EOT Volksbank ZinsFix Express: Basiswert EURO STOXX 50 (ETF-Liefermöglichkeit)

Laufzeit: 25.08.2023 bis 25.02.2027

Alle Angaben zu Zins- und Rückzahlungen beziehen sich auf durch Sie gezeichnete Produkte, die über die gesamte Laufzeit gehalten werden. Die Auszahlungsinformationen sind nur bei einem vorhandenen Depotbestand gültig.

Details ausblenden

- Der aktuelle Abstand zur Barriere beträgt 59,20%.
- Die nächste Zinszahlung erhalten Sie am 25.02.2025.
- Der Rückzahlungslevel von 3.791,66 Pkt. ist überschritten.

Zinslaufzeit Aktueller Bewertungszustand: Tildie

Zins: +520,00 €

Rückzahlung: -10.000 €

Barriere: 2.064,35

Anlagesumme: 10.000 € Barriere-Zinszahlungen: 0,00 € Barriere-Zinszahlung: 520,00 €

Nutzerspezifische Eingabeparameter (User-ID + BLZ) werden automatisch befüllt

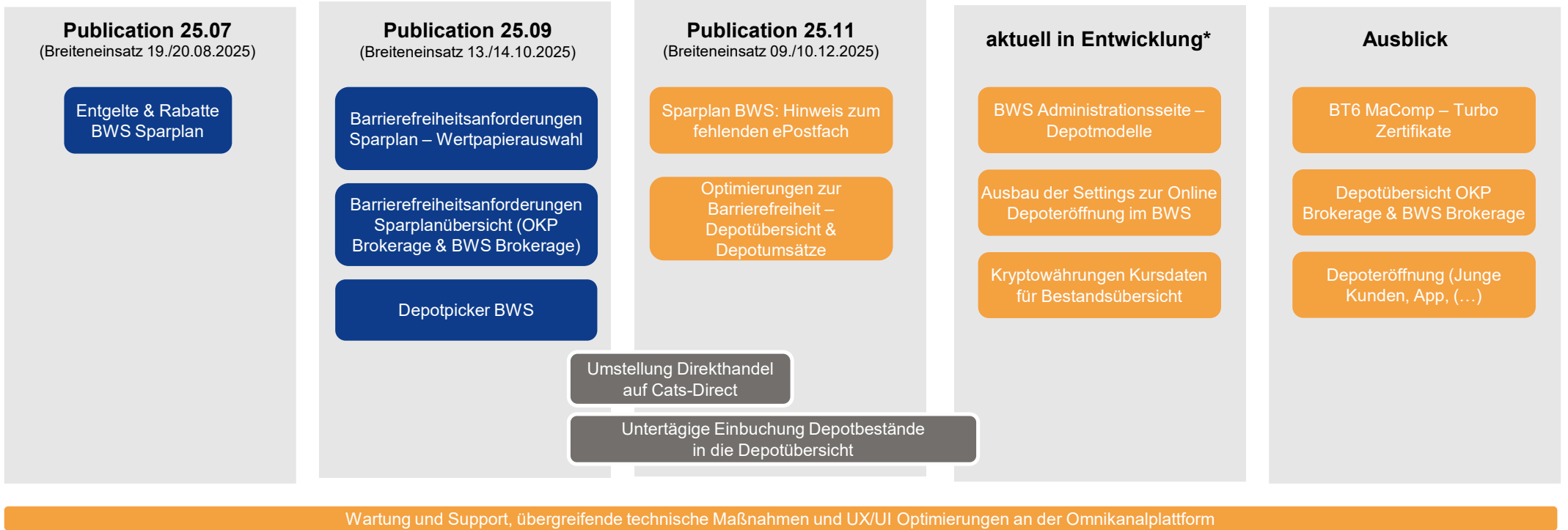
Anzeigeoption: mit Wiederanlageprodukten

Omnikanalplattform

Onlinebrokerage mit dem VR-ProfiBroker

Omnikanalplattform – Brokerage Funktionen und App

Zeitplan

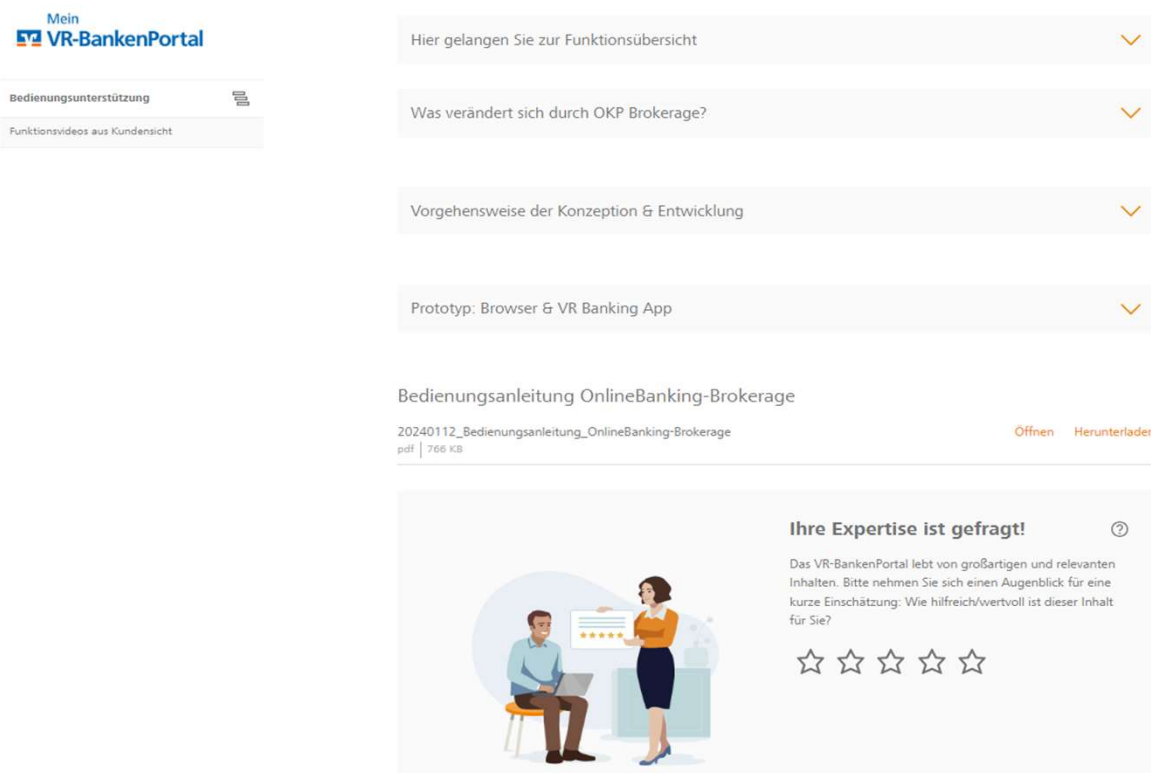


Grundlage für den Zeitpunkt der Ausbringung ist erfolgreicher Abnahmetest sowie Empfehlung Breiteneinsatz durch Pilotbanken, Kommunikation anvisierter Ausbringungstermin mit Start Pilotphase

* Auszugsweise, genaue Terminierung steht noch aus

Stets aktuell informiert: Infoseite im VR-BankenPortal

Alles auf einen Blick (QuickCode DZPKOKP)



Mein VR-BankenPortal

Bedienungsunterstützung

Funktionsvideos aus Kundensicht

- Hier gelangen Sie zur Funktionsübersicht
- Was verändert sich durch OKP Brokerage?
- Vorgehensweise der Konzeption & Entwicklung
- Prototyp: Browser & VR Banking App

Bedienungsanleitung OnlineBanking-Brokerage

20240112_Bedienungsanleitung_OnlineBanking-Brokerage.pdf | 766 KB

Öffnen Herunterladen

Ihre Expertise ist gefragt!

Das VR-BankenPortal lebt von großartigen und relevanten Inhalten. Bitte nehmen Sie sich einen Augenblick für eine kurze Einschätzung: Wie hilfreich/wertvoll ist dieser Inhalt für Sie?

☆☆☆☆

- Aktuelle Entwicklungen der Omnikanalplattform (OKP)
- Zugang zu aktuellen „**Prototypen**“ für Browser und Banking-App des neuen OKP-Brokerage
- Bedienungsanleitungen und Handingleitfäden zu den einzelnen Funktionen werden sukzessive eingestellt

- Detaillierte Beschreibungen sind ebenso im VR-InfoForum vorhanden

https://www.vr-bankenportal.de/content/vr-bankenportal/de/de/dzbank/privatkunden/service_info/plattformen/omnikanalplattformvrprofibrokerbrokerage/exklusive-einblickeindiekonzeption.html

Wichtige Kontaktdaten & QuickCodes

Ihr Weg zur schnellen Hilfe

Kontaktaten für Ihr Depot-B Wertpapiergeschäft

Fragen zu Produkten & Services



	Telefon / Fax	E-Mail	Chat
<u>Wertpapierprodukte</u>	069 7447 - 92600 / 069 7447 - 6969	wertpapiere@dzbank.de	Jetzt mit Chat Funktion im VR-BankenPortal unter DZ92600
<u>Order</u>	069 7447 - 92800		
<u>GIS</u>	069 7447 - 99400 / 069 7447 - 6969	gis-service@dzbank.de	
<u>VEBES</u>	069 7447 - 7788 / 069 7447 - 6969	vebes-service@dzbank.de	



Servicezeiten:

Montag bis Freitag 08:30 Uhr - 17:30 Uhr*

*Außer an gesetzlichen Feiertagen in Hessen, Fronleichnam sowie dem 24.12. und 31.12.

Kontaktaten für Ihr Depot-B Wertpapiergeschäft

Fragen zum Wertpapierhandel



Börslich

Brokerage Börse Inland

**Telefon /
Fax**

069 7447 - 1930 /
069 7447 - 7779

E-Mail

aktienbrokerage@dzbank.de

Brokerage Börse Ausland

069 7447 - 1938 /
069 7447 - 7779

aktienbrokerage@dzbank.de

Außerbörslich

Brokerage Zinsprodukte und Zertifikate

069 7447 - 6820

Fonds

Brokerage, Schnittstelle zu attrax
Luxemburg

0711 940 - 2185

zertifikate.abrechnung@dzbank.de

attrax S.A.

00352 26026 - 7010

info@attrax.lu

Optionen und Futures

Brokerage Börsenterminprodukte

069 7447 - 42450

eurex-handel@dzbank.de



Vertriebssteuerungsthemen im VR-BankenPortal

Wichtige QuickCodes im Überblick I



Webkonferenzen/Kundenimpulse

Vertriebssteuerer - QuickCode: DZVST

Beratungsprodukte - QuickCode: DZMIF



Fit4Trading - Der Podcast

QuickCode: DZPKPOD4



Marktbearbeitung Junge Kunden
meinDepot

QuickCode: DZPKJUKU



meinDepot eSports Cup 2025

QuickCode: DZPKMAR



meinSparplan im Depot-B

QuickCode: DZSPAR



meinTradingDesk

QuickCode: DZ764



Omnikanalplattform – Brokerage

QuickCode: DZPKOKP



meinKrypto
Handel mit Kryptowerten

QuickCode: DZPKKRYP

Vertriebssteuerungsthemen im VR-BankenPortal

Wichtige QuickCodes im Überblick II



Online-Depoteröffnung

QuickCode: DZODE



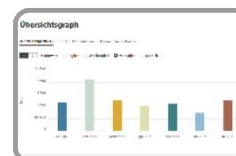
meinGIS

QuickCode: DZGIS



Digitale Erlebniswelt

QuickCode: DZDEW



meinBestandsmanager

QuickCode: DZGISMB



Plattformen

QuickCode: DZRP100



Impulsmanager + Aktionspläne

QuickCodes: DZPKIM1 DZPKIM2 DZPKIM3



Abruf aller ePostfach-fähigen Belege

QuickCode: DZAP00




Tipps&Tricks für Vertriebssteuerer


QuickCode: DZPKTIPP

Vertriebssteuerungsthemen im VR-BankenPortal

Wichtige QuickCodes im Überblick III




Beratungsprodukte mit Zeichnungsfrist
QuickCode: [DZAI111](#)




Ihre Idee des Monats
QuickCode: [DZPKIDM](#)




Depot-B Verbundhausmeinung
QuickCode: [DZVHM](#)




Nachhaltigkeit
Nachhaltige Anlagelösungen
QuickCode: [DZPKNH](#)




Privatkunden
QuickCode: [DZ300](#)



Regulatorik im Depot-B: MiFID II
QuickCode: [DZ278](#) (Allgem. [DZREG](#))



**Kundendialogcenter Depot-B
Privatkundenwertpapiergeschäft**
QuickCode: [DZ92000](#)



**Aktuelle Informationen
(Eilmeldungen)**
QuickCode: [DZ333](#)

Vielen Dank

Hinweise und Impressum

Rechtliche Hinweise

Dieses Dokument dient ausschließlich Informationszwecken. Dieses Dokument ist durch die DZ BANK AG Deutsche Zentral-Genossenschaftsbank („DZ BANK“) erstellt und nur für den internen Gebrauch vorgesehen. Eine Weitergabe an Dritte ist nicht gestattet.

Dieses Dokument stellt weder ein öffentliches Angebot noch eine Aufforderung zur Abgabe eines Angebots zum Erwerb von Wertpapieren, Finanzinstrumenten oder Kryptowerten dar. Die DZ BANK ist insbesondere nicht als Anlageberater oder aufgrund einer Vermögensbetreuungspflicht tätig. Dieses Dokument ist keine Finanzanalyse. Alle hierin enthaltenen Bewertungen, Stellungnahmen oder Erklärungen sind diejenigen des Verfassers des Dokuments und stimmen nicht notwendigerweise mit denen dritter Parteien überein.

Die Inhalte dieses Dokuments entsprechen dem Stand zum Zeitpunkt der Erstellung des Dokuments. Sie können aufgrund künftiger Entwicklungen überholt sein, ohne dass das Dokument geändert wurde.

Impressum:

Herausgeber: DZ BANK AG Deutsche Zentral-Genossenschaftsbank, Frankfurt am Main, Platz der Republik, 60265 Frankfurt am Main,

Vertreten durch den Vorstand: Dr. Cornelius Riese (Vorsitzender), Stefan Beismann, Souâd Benkredda, Dr. Christian Brauckmann, Ulrike Brouzi, Johannes Koch, Michael Speth

Vorsitzender des Aufsichtsrats: Henning Deneke-Jöhrens

E-Mail: wertpapiere@dzbank.de, Internet: www.dzbank-wertpapiere.de