



**DZ BANK**  
Die Initiativbank

# DZ BANK Insight

## Produktmanagement / Sortimentsmanagement

Frankfurt, 14.03.2024, Beata Szuminska



**DZ BANK**  
Die Initiativbank

# Vorstellung Ihres Referenten “Diskussionsleiters“

## Studium / Weiterbildung

- 1994 -1999: Hochschule „Politechnika Swietokrzyska“, Management und Marketing
- 2001 - 2006: J.W. Goethe - Universität Frankfurt, Studium der Betriebswirtschaftslehre mit den Schwerpunkten: Finanzen und Quantitative Methoden der analytischen und empirischen Wirtschaftsforschung



## Beruflicher Werdegang

- 2004 – 2006: Deka Investment
- 2006 – 2009: Citigroup Global Markets Deutschland
- 2009 – 2012: Macquarie Capital Limited Europe
- 2012 – 2014: Citigroup Global Markets Deutschland
- 2014: KPMG AG
- seit 2015: DZ BANK AG

# Produktmanagement Wertpapiere – Die digitale Manufaktur für Wertpapiere

„Ideen-  
Meritokratie“


Emissionsprozess &  
Produktregulatorik

Sortiments-  
management

Produktvermarktung  
und Bestands-  
management

ALLE

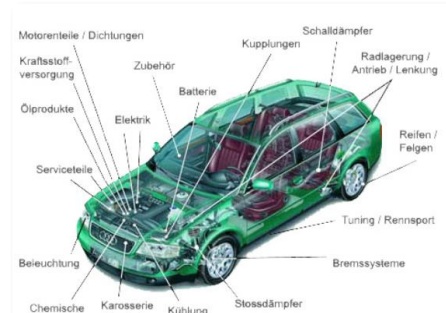
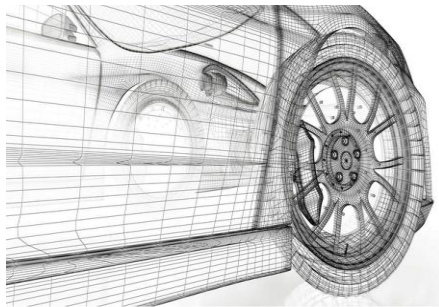
GL Maximilian  
Wirsching



GL Manuel  
Wägele



GL Steffen  
Trippel



Ideen

Realisierung!?

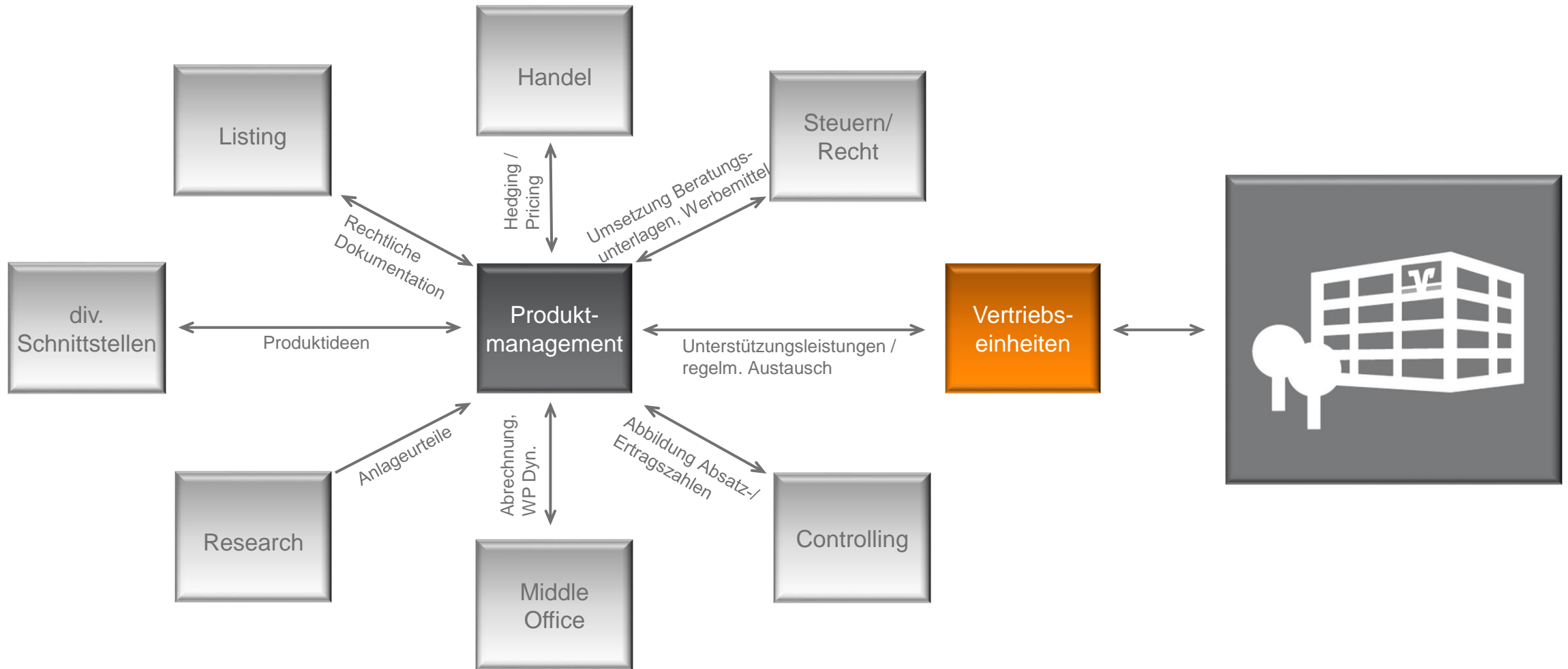
Produktion

Vermarktung (WKN)

# Produktmanagement Wertpapiere



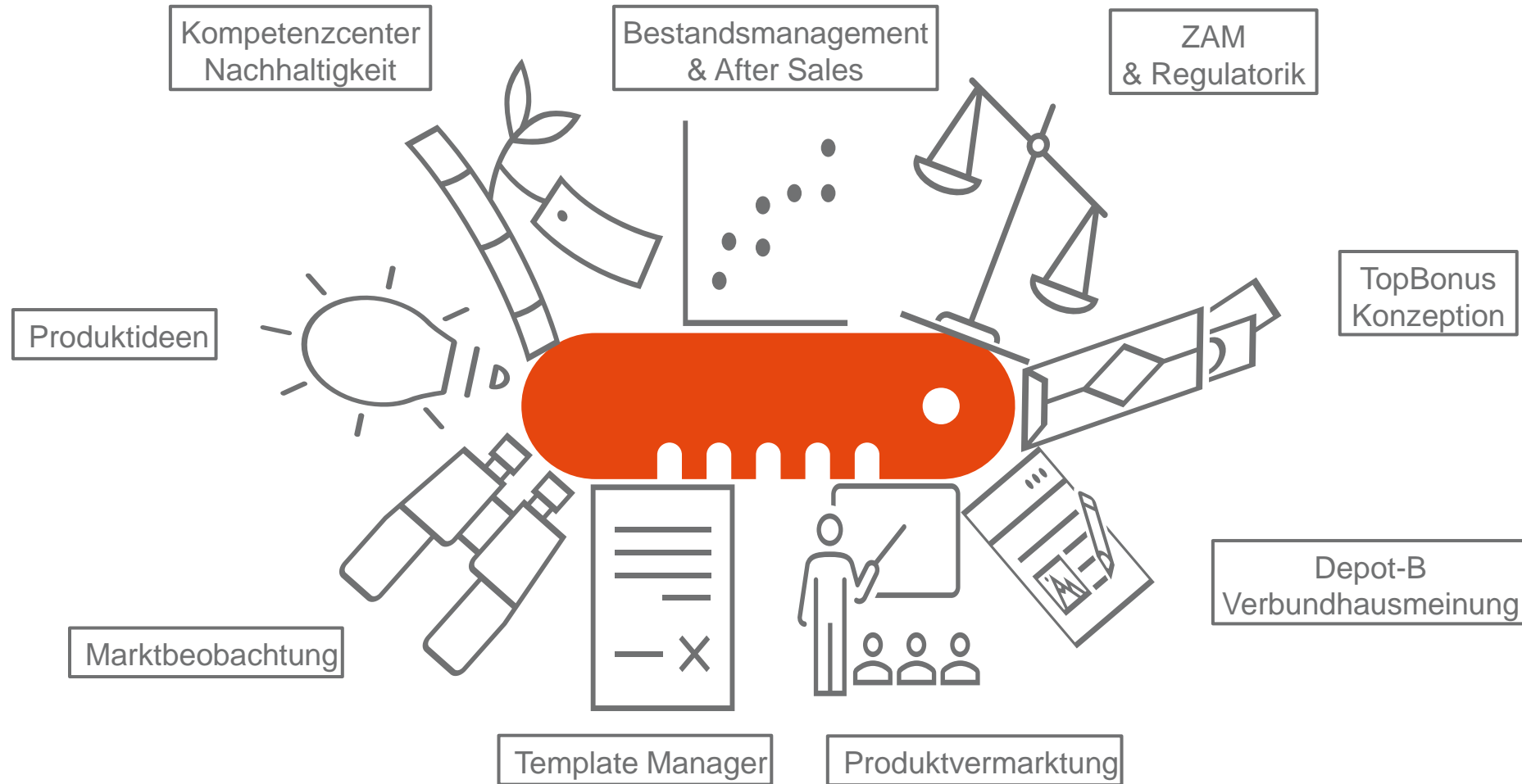
# Position als klassischer Strategie - Schnittstellen im Emissionsprozess



Tech. Plattformen im Emissions- und Bestandsprozess von DZ BANK Emissionen

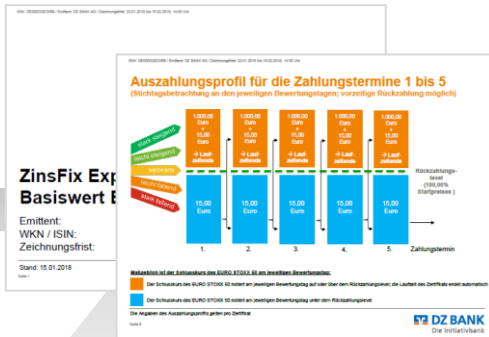
# Produktvermarktung und Bestandsmanagement

Swiss Knife für interne und externe Kunden

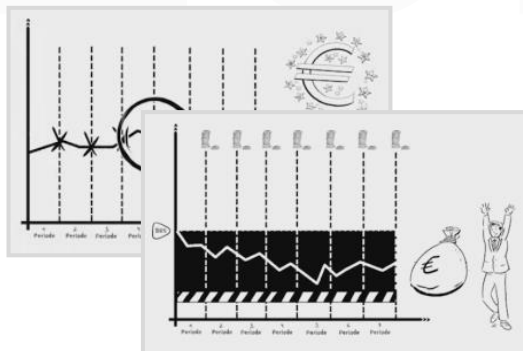


# Ausgewählte Unterstützungsleistungen zur Marktbearbeitung

## Wertpapierberatungshilfen



## DZ BANK Filme



## Monatliche Webkonferenz

WebKonferenz & Top-Themen  
QuickCode: DZMF

**DZ BANK WebKonferenz am 9. Januar 2020**

2020: Ein Jahr neuer Rekorde?  
Nach einem ereignisreichen Jahr 2019 mit Rekorde an den Finanzmärkten und politischen Eskapaden auf der ganzen Welt, beschäftigen wir uns in unserer ersten WebKonferenz des Jahres 2020 damit, was das neue Jahr bereithält: Sagen wir neue Rekordstände bei den Renditen? Erreichen die Aktienmärkte weitere Rekorde? Was macht die Politik in Sachen BREXIT, Handelskrieg und Co.?

Seien Sie dabei, wenn wir Ihnen am 9. Januar 2020 einen ersten Ausblick auf das neue Jahr geben und Ihnen neben aktuellen Produkten auch Ansprachen für Ihre Beratungsgespräche anbieten. Wir freuen uns auf Ihre Teilnahme!

Die nächste WebKonferenz findet am 13. Februar 2020 von 8:30 bis 9:15 Uhr statt! Merken Sie sich diesen Termin schon jetzt vor.

aktuelle WebKonferenz:  
 > Zur aktuellen Präsentation vom 9. Januar 2020  
 > Zum Podcast vom 9. Januar 2020 (passwortgeschützt)  
 Passwort: Willkommen

## Flipbook



## Produktinformation

ZinsFix Express 5 18/21; Basiswert EURO STOXX 50

Produktinformation

Das ZinsFix Express 5 18/21 ist ein Basiswertprodukt, das den EURO STOXX 50 Index abbildet. Es handelt sich um ein festverzinstes Produkt mit einer Laufzeit von 5 Jahren. Die Zinszahlungen erfolgen halbjährlich.


Das ZinsFix Express 5 18/21 ist ein Basiswertprodukt, das den EURO STOXX 50 Index abbildet. Es handelt sich um ein festverzinstes Produkt mit einer Laufzeit von 5 Jahren. Die Zinszahlungen erfolgen halbjährlich.

## Showroom






# VR-BankenPortal – QuickCode: DZAI111

Produkte und Dokumente einfach und intuitiv finden


Privatkunden 




- WebKonferenz & Top-Themen >
- Nachhaltigkeit >
- Depot-B Verbundhausmeinung
- Beratungsprodukte mit Zeichnungsfrist >**
- Beratungsprodukte ohne Zeichnungsfrist >
- dzbank-derivate.de
- Service & Info >
- meinSparplan >
- Lösungen für Ihre Vermögensverwaltung >
- meinGIS >
- Privatkunden-Wertpapiergeschäft
- Kommunikationsverzeichnis

QuickCode: DZAI111   

## Beratungsprodukte mit Zeichnungsfrist

Zertifikate | Anlageberatung | Anleihen | Vertriebsunterstützung

Basiswert: Index 

Zeichnungsfrist	Produktname	WKN	Laufzeit	Risiko-klasse*	Kunden-segment**	Unterlagen
Produktprofile 2-2024 – Jahresstart						
05.01.2024 - 15.02.2024	ZinsFix ST 2 24/25: Basiswert EURO STOXX 50 (ETF- Liefermöglichkeit)	DJ67WY	1 Jahr und 6 Monate	3	C, B, A, PB	Produktprofil Beratungshilfe 
05.01.2024 - 15.02.2024	ZinsFix Express StepDown L 2 24/26: Basiswert EURO STOXX 50 (ETF- Liefermöglichkeit)	DJ67WZ	max. 2 Jahre	3	A, PB, FK	Produktprofil Beratungshilfe 
05.01.2024 - 15.02.2024	ZinsFix Express StepDown 2 24/26: Basiswert EURO STOXX 50 (ETF- Liefermöglichkeit)	DJ67W0	max. 2 Jahre und 6 Monate	3	C, B, A, PB	Produktprofil Beratungshilfe 



# Erklärfilme und weitere Informationen zu unseren Nachhaltigkeitsindices

VR-BankenPortal QuickCode DZPKNH



## Unsere beiden nachhaltigen Indizes:








In der ersten Jahreshälfte 2021 stellten wir Ihnen mit dem **MSCI World SRI Sustainable Select 3.5% Decrement Index** einen neuen weltweiten und gleichzeitig als nachhaltig eingestuften Basiswert zur Verfügung.

Ganz nach dem Motto „Stillstand ist Rückschritt“ bleiben wir bei dem Thema Nachhaltigkeit auch weiterhin für Sie am Ball: So haben wir unser Spektrum an nachhaltigen Anlagelösungen erneut erweitert und geben Ihnen – neben unserem weltweiten Nachhaltigkeitsindex – einen weiteren Index an die Hand, um auch die Themen Nachhaltigkeit und europäisches Investieren in Ihren Beratungsgesprächen in Einklang zu bringen: Den **MSCI Euro SRI Sustainable Select 3.5% Decrement Index**.

> Erklärfilm "MSCI World SRI Sustainable Select 3.5% Decrement Index" zur Verwendung im Beratungsgespräch mit Ihren Kunden

> Erklärfilm "MSCI Euro SRI Sustainable Select 3.5% Decrement Index" zur Verwendung im Beratungsgespräch mit Ihren Kunden

# Ihr neues Basiswertuniversum im Indexbereich

Region		Basiswert		Berücksichtigung von Nachhaltigkeitsaspekten
Deutschland		idDAX 30 ESG Decrement 4.0%		✓
Europa		EURO STOXX 50		✗
		MSCI Euro SRI Sustainable Select 3.5% Decrement		✓
USA		S&P 500		✗
Welt		MSCI World		✗
		MSCI World SRI Sustainable Select 3.5% Decrement		✓

# Ergänzung unseres nachhaltigen Basiswertangebots

NEU




idDAX 30 ESG Decrement 4.0% Index



MSCI Euro SRI Sustainable  
Select 3.5% Decrement Index




MSCI World SRI Sustainable Select  
3.5% Decrement Index



# Neuer Basiswert: idDAX 30 ESG Decrement 4.0%

## Methodologie



- ✓ Indexuniversum: HDAX (ca. 100 Aktien)
- ✓ Mindestausschlüsse (Waffen, Tabak, Kohle, usw.)

**Mindeststandards** für die Klassifizierung von **Anlageprodukten mit Nachhaltigkeitsaspekten** wurden von den deutschen Finanzverbänden, BSW, BVI und der Deutschen Kreditwirtschaft festgelegt.

- ✓ 60 Unternehmen mit der höchsten Marktkapitalisierung werden ausgewählt
- ✓ 30 Unternehmen (50%) mit den höchsten ESG-Ratings werden ausgewählt
- ✓ DAX 30 ESG Index (Gewichtung nach Marktkapitalisierung)

→ **idDAX 30 ESG Decrement 4.0%**

„verbändekonform“

# Ein Index mit starken Unternehmen als Basis

## Aktuelle Indexzusammensetzung

**DAX**  
Hohe Übereinstimmung mit dem DAX

**idDAX 30 ESG Decrement 4.0%**

Logos of companies in the DAX index:

- adidas
- Allianz
- BASF (We create chemistry)
- Beiersdorf
- DAIMLER TRUCK
- Deutsche Bank
- e-on
- FRESENIUS
- Henkel
- hannover re
- infineon
- Mercedes-Benz
- MERCK
- Munich RE
- QIAGEN
- SAP
- SIEMENS
- SIEMENS ENERGY
- SIEMENS Healthineers
- symrise
- T-Mobile
- zalando

**DAX**





Logos of companies in the MDAX index:

- BOSS (HUGO BOSS)
- ZEISS (CARL ZEISS MEDITEC)
- EVONIK INDUSTRIES
- evotec
- FRESENIUS MEDICAL CARE
- GEA
- KNORR-BREMSE
- PUMA

**MDAX**

# Übersicht der Produkte auf den idDAX 30 ESG Decrement 4.0%<sup>1</sup>

Zeichnungsfrist: 15. März bis 15. April 2024

Produktname	WKN	Zins- /Ertragschance	Rückzahlungslevel	Barriere	Laufzeit
ZinsFix Express StepDown 4 24/27 	<u>DQ0VD2</u>	54,00 €	95,00% / 90,00% / 85,00%	60,00% (kontinuierlich)	max. 3,5 Jahre
ZinsFix Express StepDown ST 4 24/27 	<u>DQ0VD3</u>	45,00 €	95,00% / 90,00% / 65,00%	65,00% (Stichtag)	max. 3,5 Jahre
ZinsFix Express Deep StepDown 4 24/28 	<u>DQ0VD4</u>	30,00 €	95,00% / 90,00% / 85,00% / 80,00%	49,00% (kontinuierlich)	max. 4 Jahre
Rendite Express 100 SD ST 4 24/28 	<u>DQ0VD5</u>	27,50 € / 75,50 €	100,00% / 95,00% / 90,00% / 85,00%	75,00% / 60,00% (Stichtag)	max. 4,5 Jahre

<sup>1</sup>alle ohne effektive ETF-Lieferung

 Das Zertifikat berücksichtigt gemäß „ESG Produkt- und Transparenzstandard der DZ BANK“ Nachhaltigkeitsaspekte.

# Umfangreiches Informationspaket

## VR-BankenPortal QuickCode DZPKNH und meinGIS (Link)

### Info-Präsentation

**idDAX 30 ESG Decrement 4.0% Index<sup>1)</sup>**  
Regionenlücke im Sortimentsregal wird geschlossen

Region	Generalemission auf Indizes
Deutschland	(NEU ab 15.02.2024)
Europa	
USA	
Welt	

Der deutsche Aktienindex:  
 • bietet Anlagelösungen auf einen Aktienindex mit etablierten Unternehmen aus Deutschland als Basiswert und  
 • beinhaltet Unternehmen mit top Nachhaltigkeits-Scores

Detaillierte Informationen (Präsentation, FAQ, Film, usw.) stellen wir Ihnen in Kürze im VR-BankenPortal bereit.

© Private Labels sind ebenfalls möglich.

**DZ BANK**  
Die Initiativbank

### FAQ

**FAQ zum neuen deutschen Nachhaltigkeitsindex:  
idDAX 30 ESG Decrement 4.0% Index**

Stand: 26.01.2024

**DZ BANK**  
Die Initiativbank

### Erklärfilm



### Factsheet

**AKTIENINDEX**  
**IDDAX 30 ESG DECREMENT 4.0%**

**INDEXBESCHREIBUNG**  
Der idDAX 30 ESG Decrement 4.0% Index bildet die Performance der Net Return von den DAX 30 ESG Decrement 4.0% Index nach, die als Basiswert fungiert. Dabei wird ein konstanter Abschlag vorgenommen, der sich auf jährlich 4.0 % beläuft. Der Index bezieht sich auf ESG-Kriterien gemäß deutschen Jahren, die an der Frankfurt Wertpapierbörse (FWS) notiert sind.

**INDEX-PERFORMANCE**

**WICHTIGE FAKTEN**

- Der Index bildet den DAX 30 ESG Net Return EUR Index nach. Dabei wird ein konstanter Abschlag vorgenommen, der sich auf jährlich 4.0 % beläuft.
- Der Index bezieht sich auf ESG-Kriterien gemäß deutschen Jahren, die an der Frankfurt Wertpapierbörse (FWS) notiert sind.
- Die im Index stehenden, ausgewählten Nachhaltigkeitskriterien basieren auf Kriterien in Bezug auf **umweltschädliche Investitionen und andere** darauf ab, die Reputations- und ökonomischen Risiken zu minimieren.
- Das Screening wird vom ESG-Operationalteam (ES-ESG) durchgeführt.

**KURZINFORMATIONEN**

Währungseinheit	Euro (EUR)
Notierungswährung	Frankfurt (FWS)
Währungseinheit	EUR
Abgabe der Bestellungen	Stichtag
Notierungswährung und -symbol	Frankfurt den Leitindex zu den DAX Equity
Währungseinheit	EUR
Notierungswährung und -symbol	Frankfurt den Leitindex zu den DAX Equity
Währungseinheit	EUR
Abgabe der Bestellungen	Stichtag
Währungseinheit	EUR
Abgabe der Bestellungen	Stichtag
Währungseinheit	EUR

**VERSIONEN UND SYMBOLE**

idDAX 30 ESG	ISIN-CODE	Symbol	Börsen	Notierung
idDAX 30 ESG	DE0005555555	idDAX30	Frankfurt	EUR

### meinGIS

MÄRKTE  NACHHALTIGKEIT

KURSLISTE  NACHHALTIGKEITS-INDIZES  ÜBERSICHT

NAME (KURZ)	TI	ZEIT	T1	KURS T1	ÄND. ABS. T1	% T1	52 WOCHEN VERGLEICH	YTD % T1	WKN	T1
IDDAX 30 ESG DEC.4P P...	094422			1.017,94	-1,29	-0,13%	889,66 1.02...	+0,90%	A3EXH	
EURO SRI SUSTAINABL...	06.02.24			2.449,9219	+14,97532	+0,62%	2.06... 2.43...	+4,00%	A3C2B	
STX GLEGG LE.SE.50 P...	092915			143,27	-0,25	-0,17%	137,05 186,25	-1,17%	A164B	
WORLD SRI SUSTAINAB...	06.02.24			2.709,52645	+5,01066	+0,19%	2,49... 2,70...	+2,82%	A2QRV1	
<b>Übergeordnete Indizes</b>										
DAX 30 ESG PR EO	094422			1.165,51	-1,34	-0,11%	1.00... 1.17...	+1,35%	A3EX2	
EUR SRI SUSTAINABLE ...	06.02.24			3.223,5268	+25,52968	+0,80%	2,65... 3,23...	+1,53%	--	
MSCI EMU SRI PI €	06.02.24			1.522,05554	+9,14147	+0,60%	1,24... 1,51...	+5,57%	--	
MSCI WRLD SRI PI €	06.02.24			3.724,56839	+7,06602	+0,19%	3,01... 3,72...	+4,00%	--	



**DZ BANK**  
Die Initiativbank

# Einzelwerte 03-2024 „Zins-Aristokraten“

Stand: 28.02.2024

DZ BANK-Ansprechpartner: Bankenbetreuer & Produktspezialisten



**DZ BANK**  
Die Initiativbank



# Definition, Idee und Zielgruppe

## Definition

Als **Zins-Aristokrat** werden nachfolgend **Zertifikate** bezeichnet, die basierend auf einer festen oder möglichen Zinszahlung eine **höhere Zinsrendite nach Erwerbskosten** bieten können, als die **Dividendenrendite der jeweils zugrunde liegenden Aktie**. Anders als bei den Dividenden-Aristokraten bei Aktien, spielt hier die absolute Höhe und die historische Entwicklung keine Rolle. Es geht rein um den möglichen komparativen Vorteil der Zinsrendite des Zertifikats vs. der Dividendenrendite der Aktie.

## Idee


Zins-Aristokraten können insbesondere in seitwärts- oder (leicht) fallenden Märkten deutliche Vorteile ggü. einem Direktinvestment in der zugrunde liegenden Aktie bieten. Neben den Absicherungsmechanismen über Barrieren oder Airbags kommt auch noch die mögliche höhere Auszahlung ggü. der Aktie hinzu. Bei Zertifikaten mit garantiertem Zins (Aktienanleihen, ZinsFix, ZinsFix Express) wäre der Anleger sogar im Falle der Andienung besser gestellt, als beim Kauf der Aktie. Bei Aktienanleihen wirkt sich der Airbag im Andienungsfall zusätzlich positiv aus (Zinszahlung > Dividendenrendite; Aktieneinstand auf Basispreis-Niveau).

## Zielgruppe





- Generell sind die Zins-Aristokraten für alle geeignet, die sich für Zertifikate auf Einzelwerte interessieren.
- Besonders interessant sind die **Zins-Aristokraten** für Kunden, die die **zugrunde liegenden Aktien im Bestand haben** oder die **entsprechenden Aktien kaufen möchten**.

# Zins-Aristokraten

## Aktienanleihen mit Airbag ST

Basiswert	Zins in %	Dividendenrendite <sup>1</sup>	Möglicher Zinsvorteil	Basispreis	Laufzeit	AA / VV	WKN
 VONOVIA	6,9%	2,5%	+ 4,4%	80,00%	1 Jahr	- / 1,50%	DQ0KVP

## ZinsFix ST






Basiswert	Zinszahlung in % <sup>2</sup>	Dividendenrendite <sup>1</sup> über die Produktlaufzeit	Möglicher Zinsvorteil	Barriere	Laufzeit	AA / VV	WKN
 FRESENIUS	8,5%	2 x 3,5%	+ 1,5%	68,00%	1 Jahr und ca. 6 Monate	- / 1,50%	DQ0KVT
 PUMA	12,0%	2 x 1,8 %	+ 8,4%	62,00%	1 Jahr und ca. 6 Monate	- / 1,50%	DQ0KVU
 SAP	6,5%	2 x 1,3%	+ 3,9%	67,00%	1 Jahr und ca. 6 Monate	- / 1,50%	DQKVW
 SIEMENS	7,0%	1 x 3,0%	+ 4,0%	67,00%	1 Jahr und ca. 6 Monate	- / 1,50%	DQ0KVW

<sup>1</sup>Quelle: Anzahl und Höhe der geschätzte Dividendenrendite für 2024 auf Basis der Masterliste vom 22.02.2024

<sup>2</sup>Umrechnung des EUR-Zinszahlung des Zertifikats in Prozent

# Zins-Aristokraten

## ZinsFix Express StepDown ST (Vergleich für das 1. Jahr)

Basiswert	Zinszahlung in % <sup>2</sup>	Dividendenrendite <sup>1</sup>	Möglicher Zinsvorteil	Rückzahlungslevel	Laufzeit	AA / VV	WKN
 adidas	6,0%	0,8%	<b>+ 5,2%</b>	95,00% / 90,00% / 67,00%	max. 3 Jahre	- / 2,00%	DQ0KVX
 COMMERZBANK	7,5%	5,7%	<b>+ 1,8 %</b>	95,00% / 90,00% / 63,00%	max. 3 Jahre	- / 2,00%	DQ0KVZ
 Heidelberg Materials	5,5%	4,2%	<b>+ 1,3%</b>	95,00% / 90,00% / 69,00%	max. 3 Jahre	- / 2,00%	DQ0KV0
 Shell	5,5%	4,3%	<b>+ 1,2%</b>	95,00% / 90,00% / 69,00%	max. 3 Jahre	- / 2,00%	DQ0KV2
 SIEMENS energy	8,0%	0,0%	<b>+ 8,0%</b>	95,00% / 90,00% / 62,00%	max. 3 Jahre	- / 2,00%	DQ0KV3

<sup>1</sup>Quelle: Höhe der geschätzte Dividendenrendite für 2024 auf Basis der Masterliste vom 22.02.2024

<sup>2</sup>Umrechnung des EUR-Zinszahlung des Zertifikats in Prozent

 **DZ BANK**  
Die Initiativbank



IDEE DES  
MONATS

**März 2024**

## Ausbau der Stromnetze: Goldgrube oder Milliardengrab?

**Basiswerte: E.ON, Siemens Energy**

**Zeichnungsfrist: 29.02.2024 – 28.03.2024**

Stand: 23.02.2024

DZ BANK-Ansprechpartner: Bankbetreuer & Produktspezialisten



 **DZ BANK**  
Die Initiativbank

# Unsere „Idee des Monats“



- ✓ Researchgestützt durch Publikation „Auf den Punkt“
- ✓ Storyline zum Basiswert inkl. Endkundenanschreiben
- ✓ Passende Produktauswahl
- ✓ Quickcode VR-BankenPortal: DZPKIDM

# Ausbau der Stromnetze: Goldgrube oder Milliardengrab?

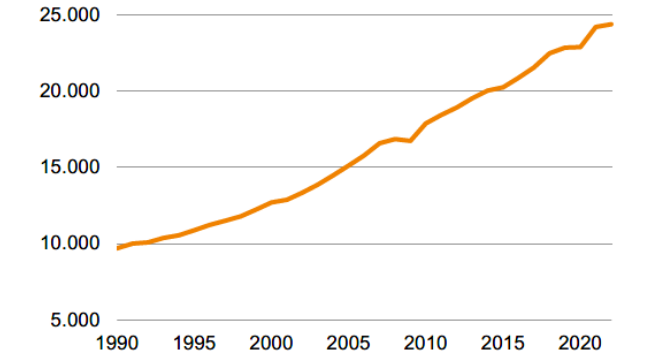
## Investment Case

- „Weiter so“ ist keine Option angesichts von Extremwetterereignissen wie Dürren oder Überschwemmungen, die deutlich machen, dass ein fortgesetzter Einsatz fossiler Brennstoffe keine nachhaltige Lösung ist. Deutschland strebt an, bis 2045 klimaneutral zu werden, während Europa dieses Ziel bis 2050 verfolgt.
- Es scheint, als sei die Dekarbonisierung der Stromerzeugung und Elektrifizierung der Gesellschaft dabei der Schlüssel zum Erfolg. Hier sind vor allem die Mobilität (E-Autos statt Verbrenner) oder die Wärmeerzeugung (Wärmepumpe statt Öl-Heizung) zu nennen.
- Durch die Elektrifizierung steigt jedoch auch der Strombedarf. Die internationale Energieagentur schätzt, dass sich der Stromverbrauch weltweit bis 2050 verdoppeln und die Energieerzeugungskapazitäten erneuerbarer Energien um den Faktor 6 wachsen wird.
- Der Ausbau der Stromnetze ist dabei zentral für die Umsetzung der Energiewende.
- Für den Kapazitätsausbau werden jährlich Investitionen in Höhe von 600 Mrd. Euro benötigt, das entspricht einem Wachstum des Marktvolumens von 10% im Jahr. Jedoch treffen massive Investitionen auch auf viel Bürokratie, welche die Entwicklung ausbremsen könnte.



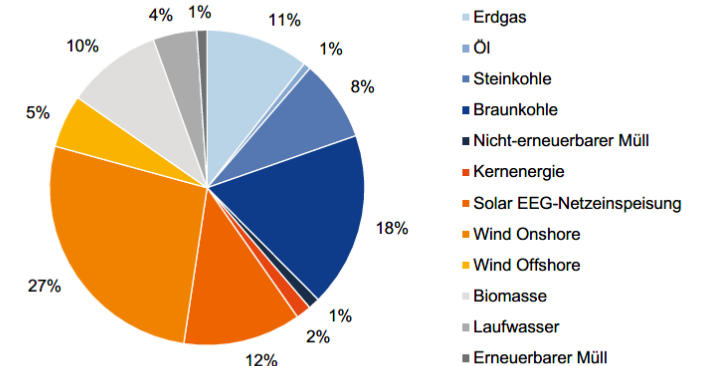
- In der aktuellen Idee des Monats stellen wir Ihnen Unternehmen vor, die von dem Ausbau der Stromnetze profitieren könnten.

STROMVERBRAUCH SEIT 1990 WELTWEIT FAST VERDREIFACHT  
GLOBALER NETTOSTROMVERBRAUCH IN TWH



Quelle: IEA, DZ BANK

STROMMIX 2023  
STROM AUS ERNEUERBAREN HAT ERSTMALS DIE 60%-MARKE GEKNACKT



Quelle: www.energy-charts.info , DZ BANK

Quelle: Auszug aus der Publikation des DZ BANK-Research „Auf den Punkt“ vom 20.02.2024; Finanzanalyse Kapitel: „Investment Case“, Analyst: Werner Eisenmann, Alexander Hauenstein, Michael Kopmann, Thomas Klup, Thorsten Reigber, Linda Yu  
1)-12) Wichtig: Bitte lesen Sie die Hinweise zu möglichen Interessenkonflikten auf [www.dzbank.de/Pflichtangaben](http://www.dzbank.de/Pflichtangaben)


# Die derzeitigen Top-Themen im



# Was beschäftigt Sie und Ihre Kunden gerade?



# Nachhaltigkeitspräferenzabfrage seit August 2022



Sollen bei der Geldanlage in Wertpapiere und Versicherungsanlageprodukte bestimmte ökologische oder soziale Aspekte sowie Kriterien guter Unternehmensführung (Nachhaltigkeitsaspekte) berücksichtigt werden?



## Quantitative Nachhaltigkeit:

Da die **Mittelverwendung** bei einem Zertifikat/BSV die Bilanz der DZ BANK ist, ist für die Nachhaltigkeit eines Zertifikates/BSV primär die **Nachhaltigkeit der DZ BANK relevant**.



## Intuitive Nachhaltigkeit:

Natürlich ist auch der **Basiswert/Referenzunternehmen ein entscheidendes Kriterium**, um ein Zertifikat/BSV als nachhaltig zu klassifizieren. Sie unterlegen **strengen Mindestanforderungen** (Verbändekonzept) und werden zum Beispiel durch das **DZ BANK Gütesiegel für Nachhaltigkeit** abgebildet.





**DZ BANK**  
Die Initiativbank

# Nachhaltigkeit im Privatkundenwertpapiergeschäft



**DZ BANK**  
Die Initiativbank





# NACHHALTIGKEIT hat viele Aspekte



# 3. Zertifikate

## Zeichnungsprodukte Index - Zeichnungsfrist bis 15.04.2024 (V)

[← zurück zur Übersicht](#)

Zeichnungsfrist	Produktname	Basiswert	Nachhaltigkeit <sup>1</sup>	WKN	Zins(chance)	Emissionsdetails	Laufzeit	Anlagehorizont	RK	Hinweis zu ZMK <sup>2</sup>	Kunden-segment / Beraterotyp <sup>3</sup>	Ertrag Genobank AA / VV	Depot-B VHM
15.03.2024 – 15.04.2024	ZinsFix Express StepDown ST 4 24/27 <b>S</b>	MSCI World SRI Sustainable Select Decrement Index		<a href="#">DQ0VDA</a>	44,50 Euro (pro Periode)	Rückzahlungslevel: 100% - 69%	max. 3 Jahre und 6 Monate (1. Periode: 18 Monate)	bis 5 Jahre > 5 Jahre	3	keine	C, B, A, PB	- / 1,75%	Basis / Premium
15.03.2024 – 15.04.2024	ZinsFix Express StepDown ST 4 24/27 <b>E</b>	MSCI World SRI Sustainable Select Decrement Index		<a href="#">DQ03B2</a>	44,50 Euro (pro Periode)	Rückzahlungslevel: 100% - 69%	max. 3 Jahre und 6 Monate (1. Periode: 18 Monate)	bis 5 Jahre > 5 Jahre	3	keine	C, B, A, PB	- / 1,75%	Basis / Premium

Karitatives Zertifikat

**S** = Social (Sozial)  
**E** = Environment (Umwelt)

- Sponsoring seitens der DZ BANK: 5,00 Euro je Zertifikat für SOS Kinderdorf e.V.
- Sponsoring seitens der DZ BANK: 5,00 Euro je Zertifikat für die Klima-Initiative der Volksbanken Raiffeisenbanken „Morgen kann kommen“





Karitative Zertifikate

**476 TEUR** Sponsoring 2023

**1.569 TEUR** insgesamt

# Ihre Fragen?

# Vielen Dank für Ihre Aufmerksamkeit!