



Handlungsempfehlungen im Depot-A **Aktienmärkte 2026:** **(Tech-) Bubble ?**

Michael Kopmann, Leiter Aktienresearch

Bereich Research & Volkswirtschaft der DZ BANK AG, 20. Januar 2026



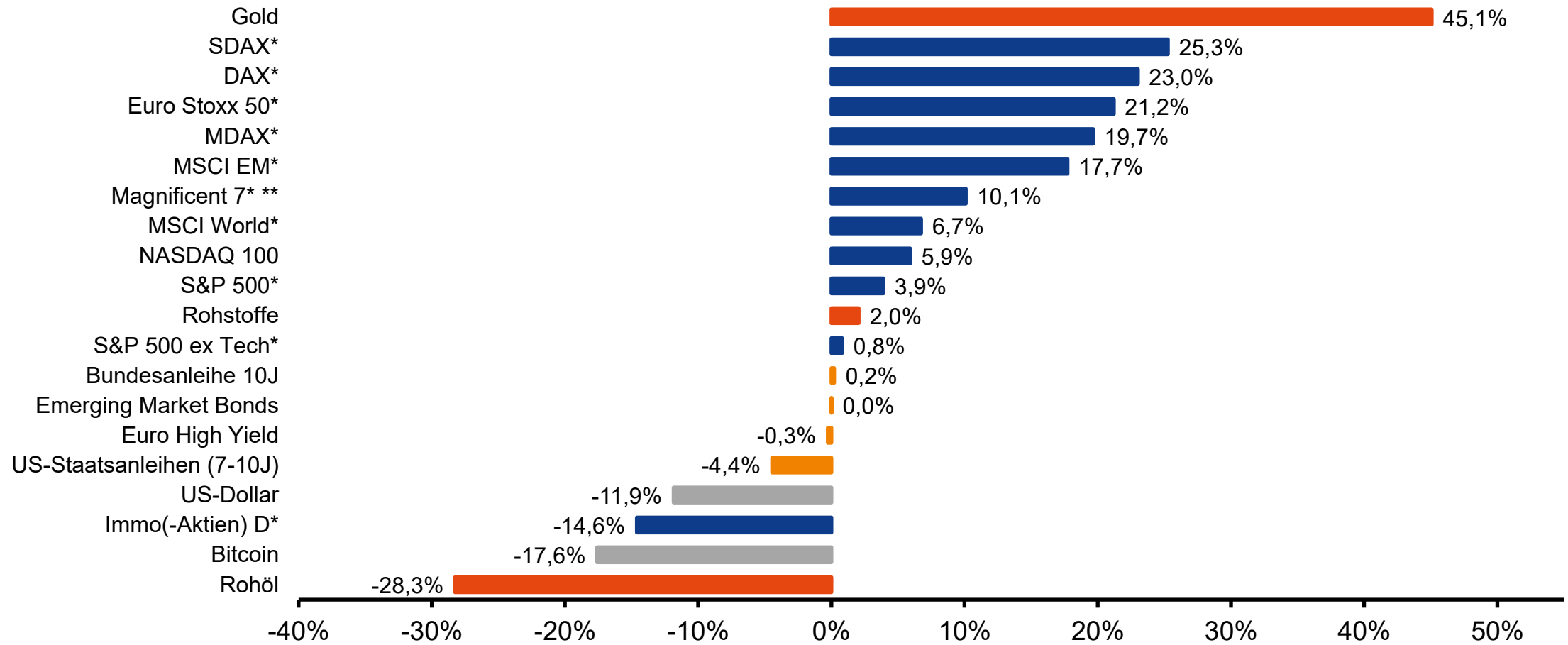
Kursentwicklung

Gemischtes Bild an den Finanzmärkten



Mit Aktien lag man 2025 richtig - wie fast jedes Jahr ;-)

Kursentwicklung in 2025 in Euro, *inkl. Dividenden



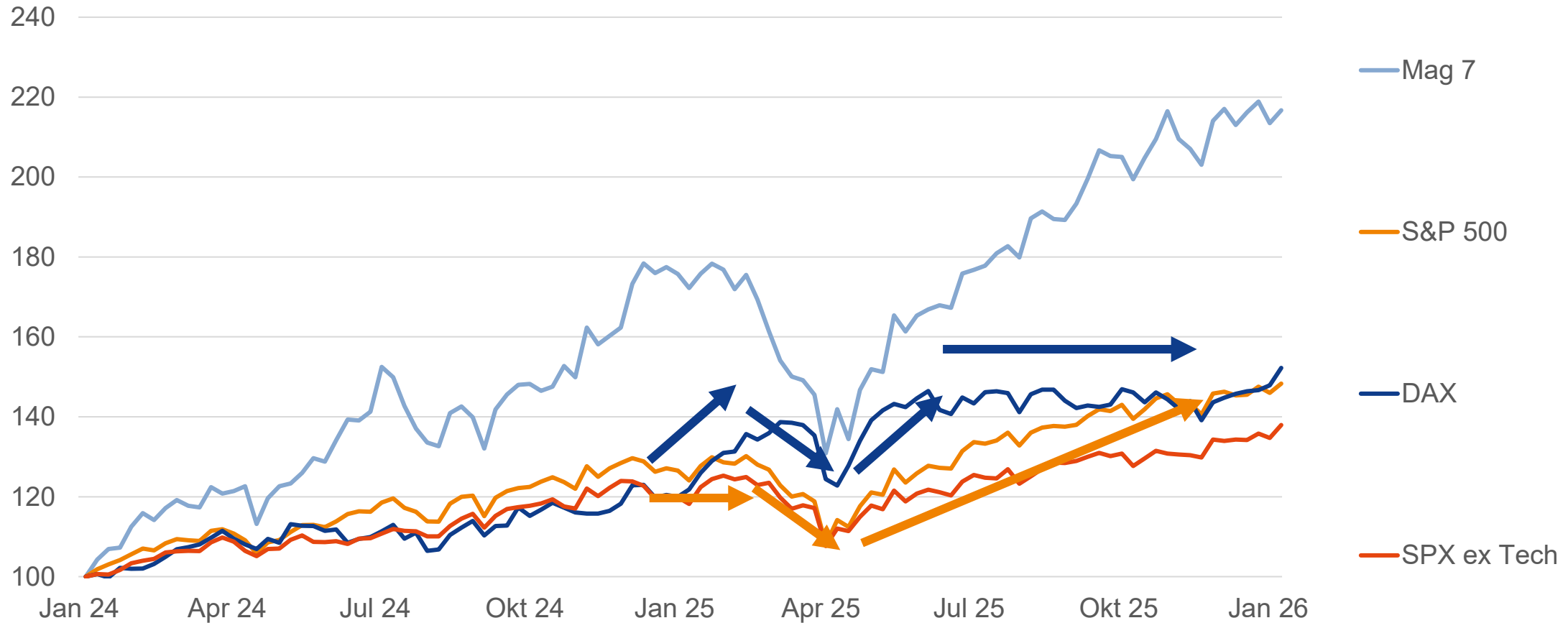
Quelle: Bloomberg, DZ BANK, **Mitglieder: Alphabet, Amazon, Apple, Meta, Microsoft, NVIDIA, Tesla

(Weltweite) Kursentwicklung maßgeblich von Tech / KI getrieben



In Deutschland „retten“ Rüstungstitel die Performance

Kursentwicklung ausgewählter Indizes seit 2024 (indexiert auf 100)



Quelle: Bloomberg, DZ BANK

Seite 4

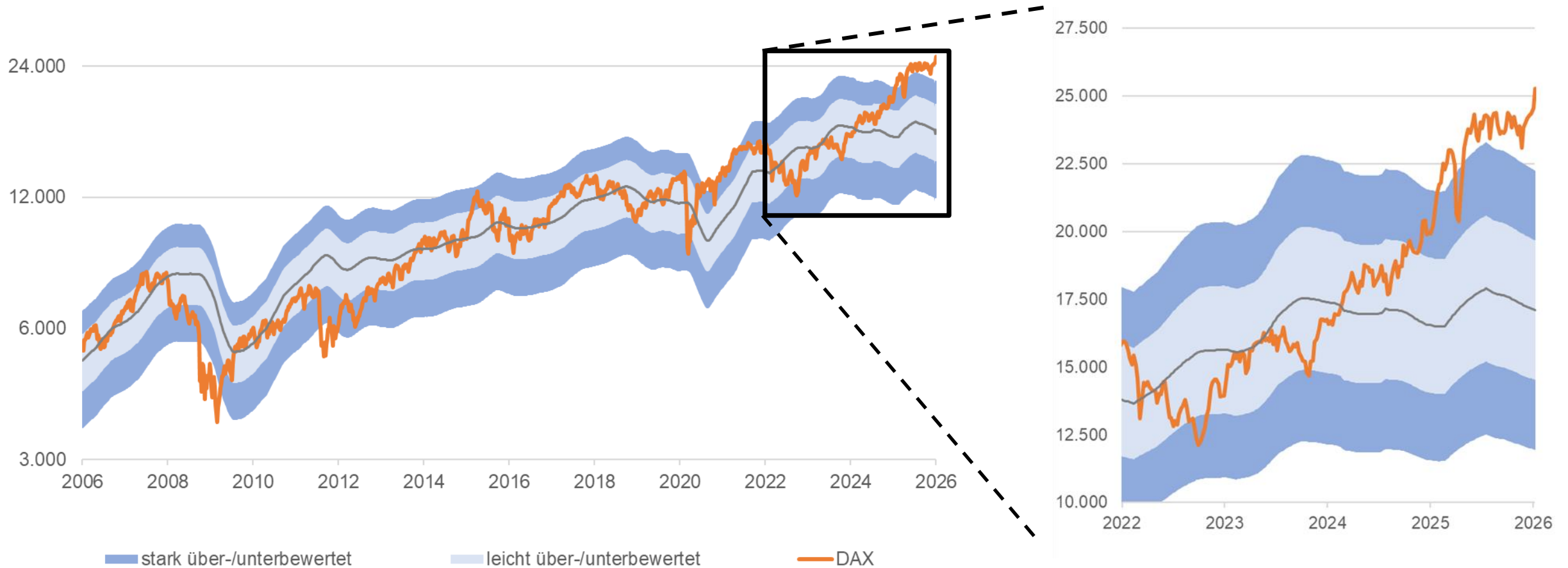
Bewertung & Gewinnentwicklung

DAX überschreitet die Marke von 25.000 zum Jahresbeginn 2026, ...



... aber Bewertungen oberhalb des historischen Mittelwertes

DAX im Vergleich zur „fairen Bewertung“ gemessen am Kurs-Gewinn-Verhältnis und Standardabweichung



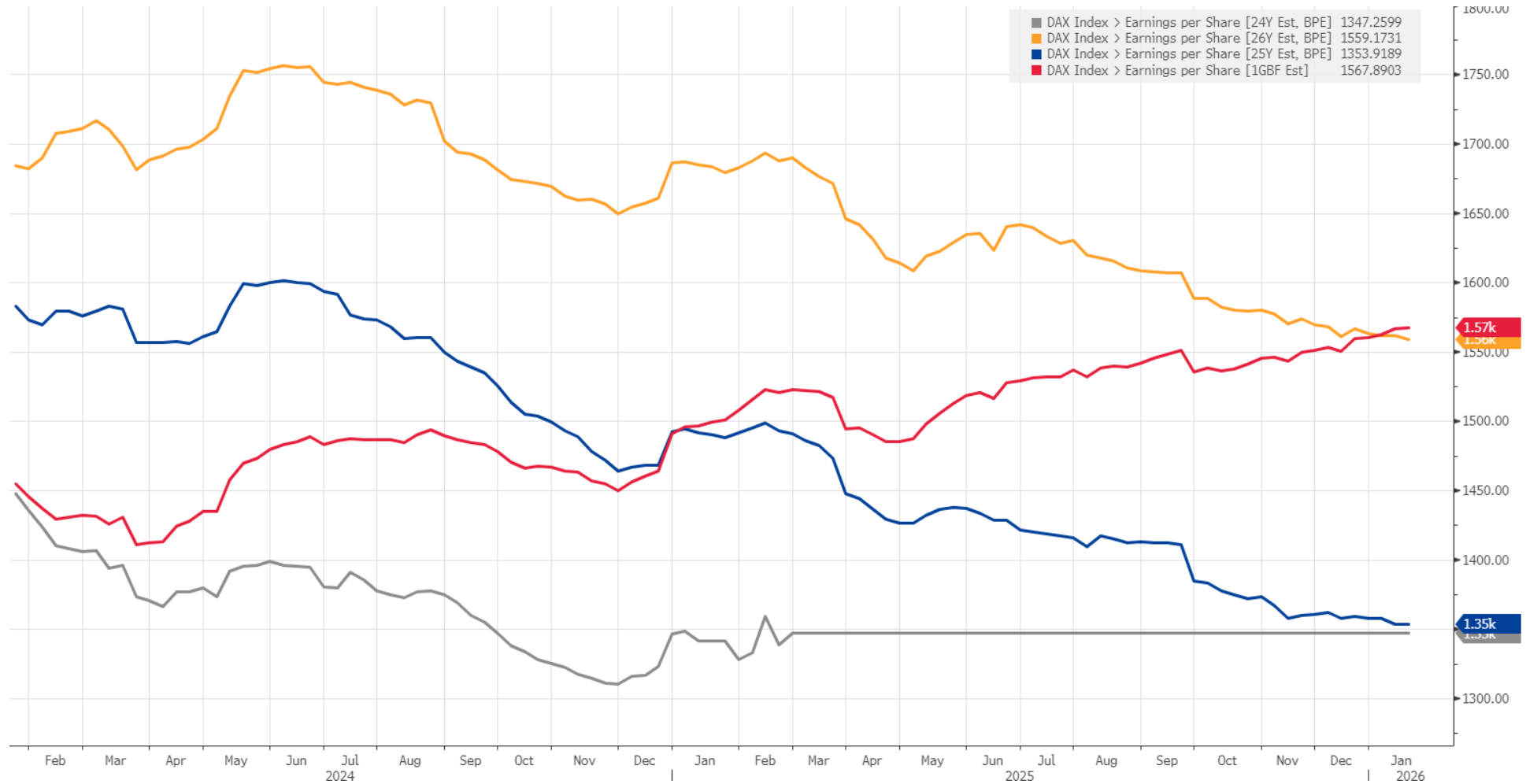
Quelle: Bloomberg; DZ BANK

(Gewinn-)aufschwung verschoben...

...aber nicht aufgehoben



DAX-EPS seit 2024

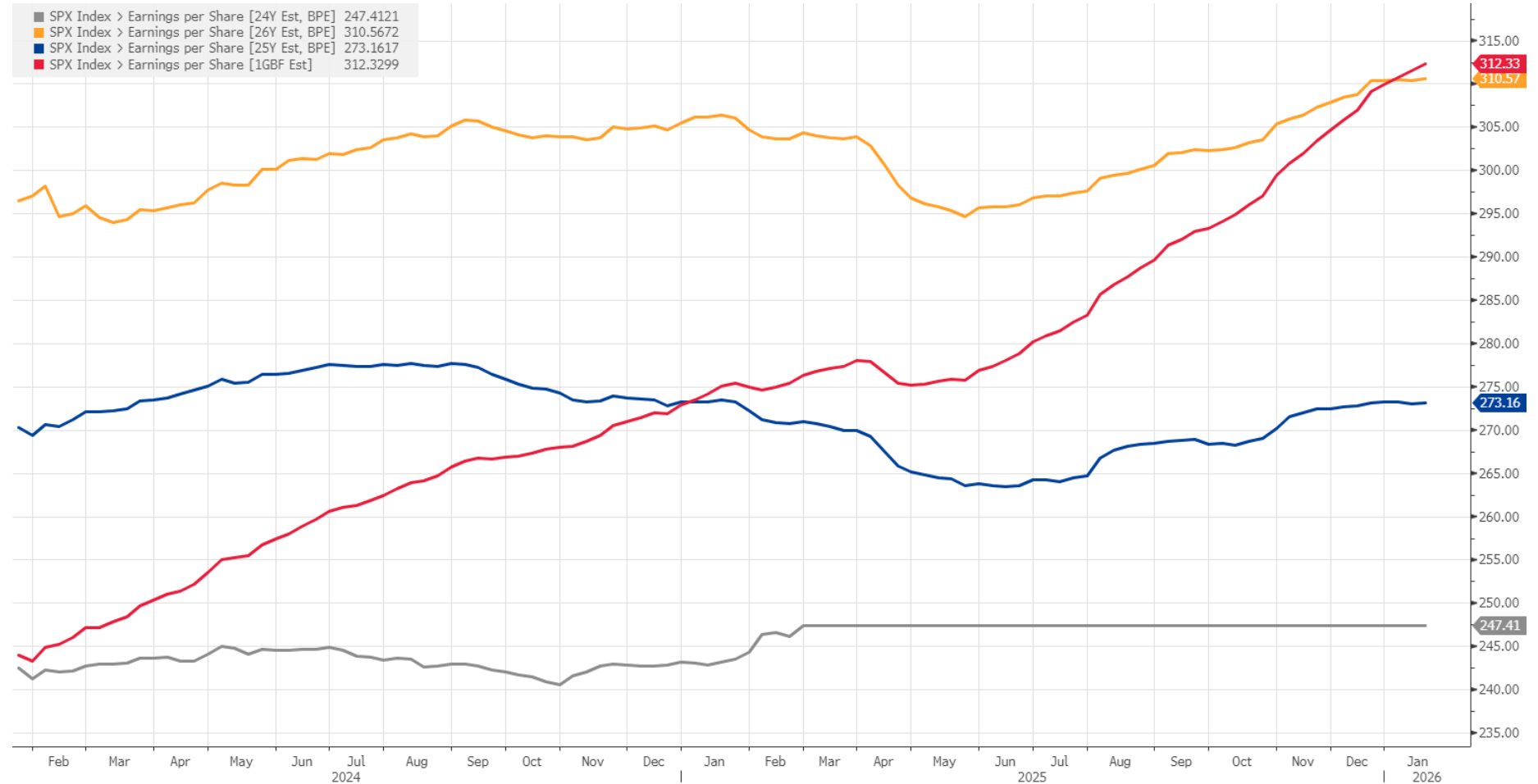


Quelle: Bloomberg

(Gewinn-)aufschwung ungebrochen



S&P 500 EPS seit 2024



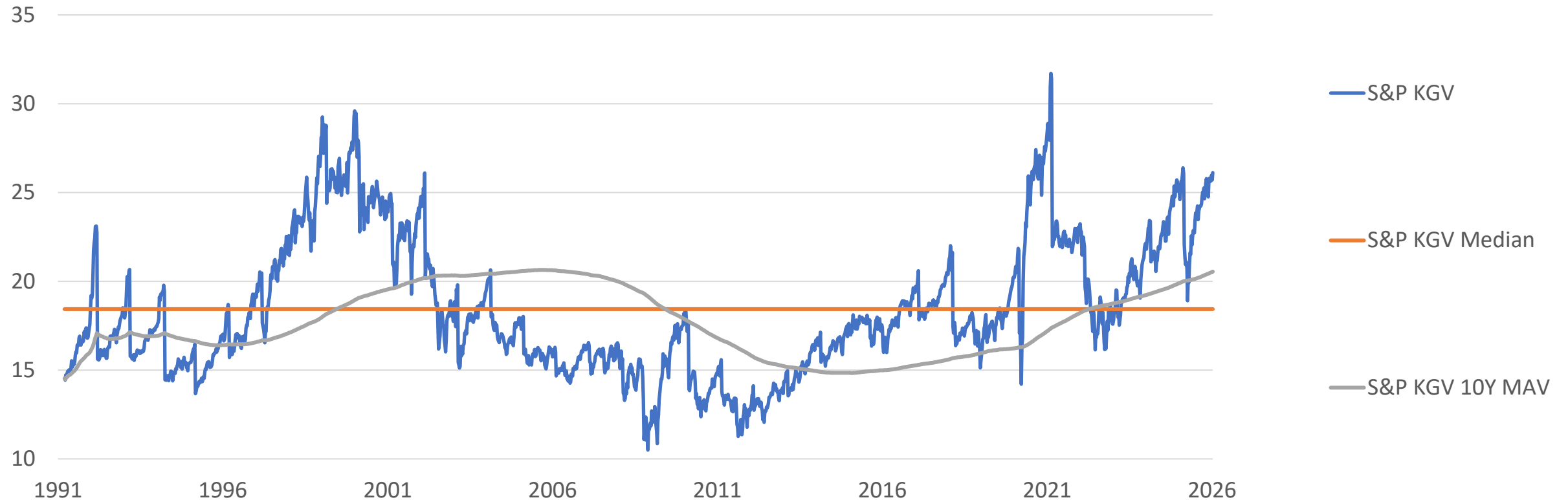
Quelle: Bloomberg

Auch der S&P 500 ist teuer...



...aber weniger als man denkt dank Gewinnanstieg

KGV Bewertung des S&P 500 seit 1991



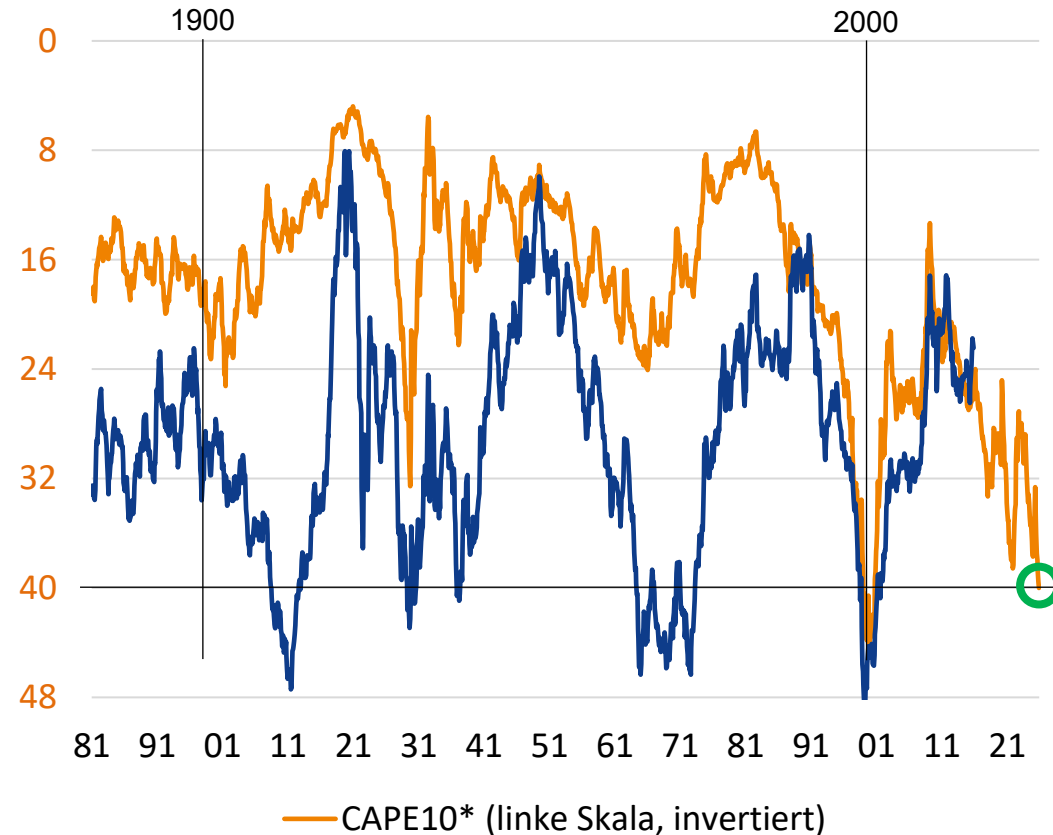
Quelle: Bloomberg, DZ BANK

S&P 500 seit 1881

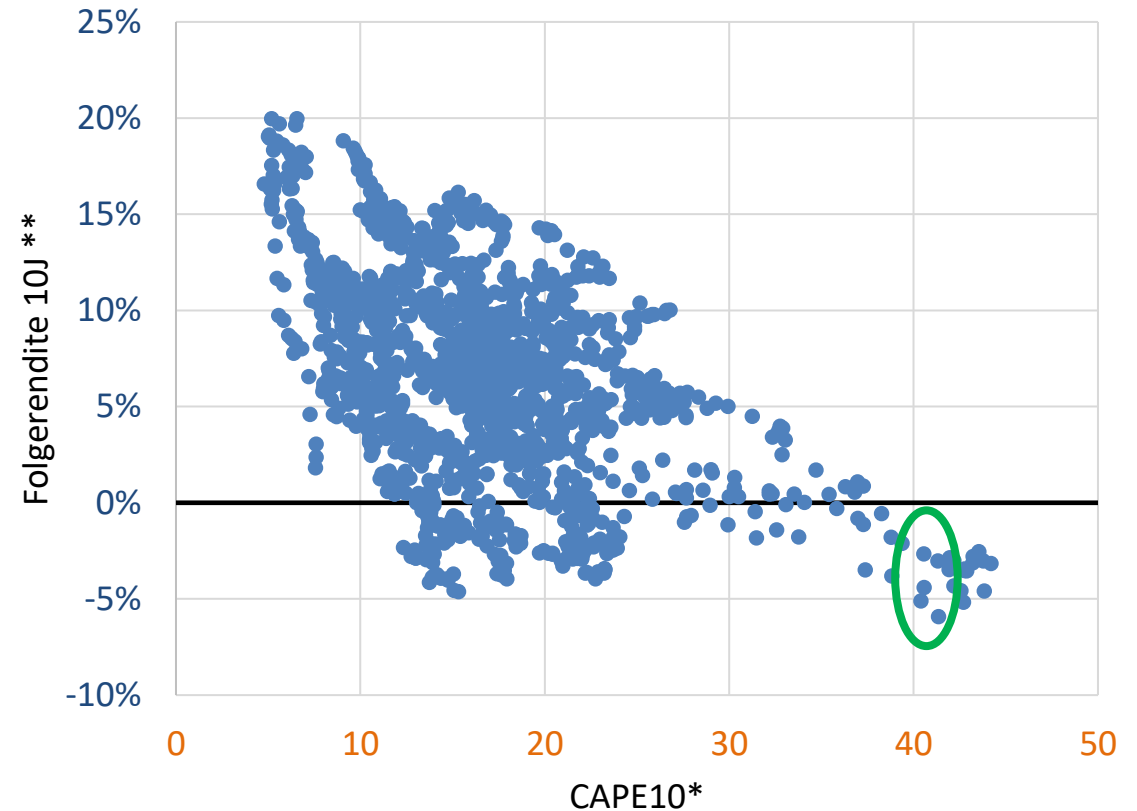


(sehr) teure Bewertung impliziert (sehr) geringe langfristige Rendite

von 1881 (!) bis heute: Rendite** und Bewertung* des S&P 500



„Regression“: Rendite** in Abhängigkeit des KGV* des S&P 500



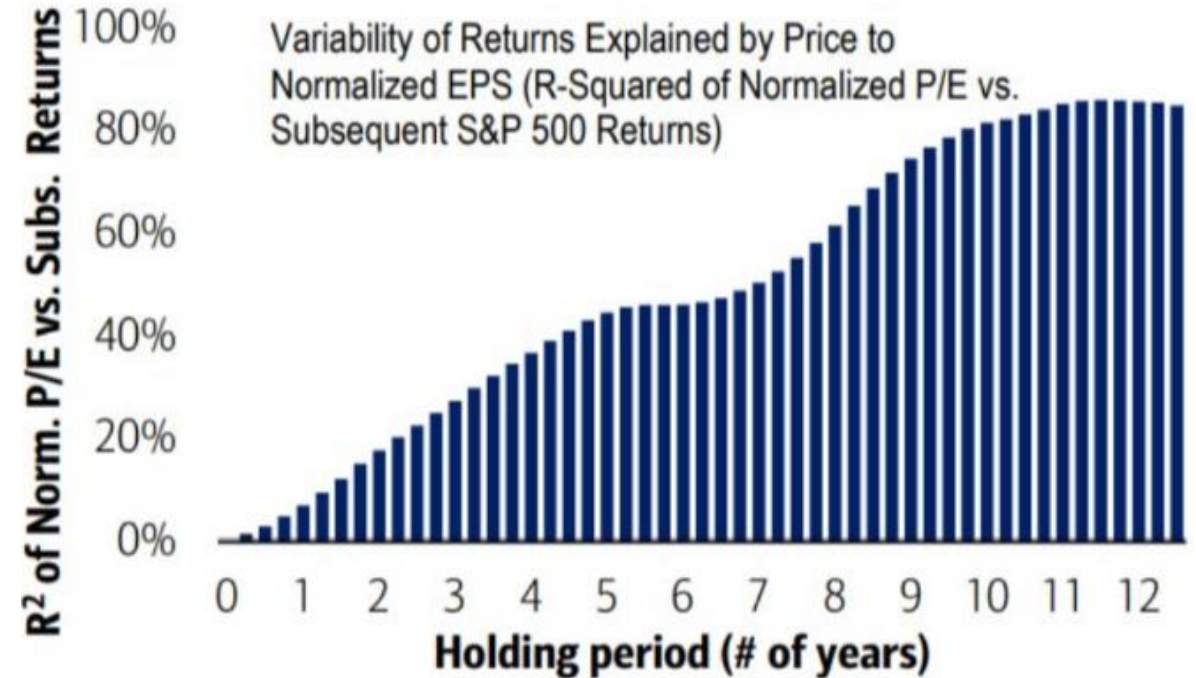
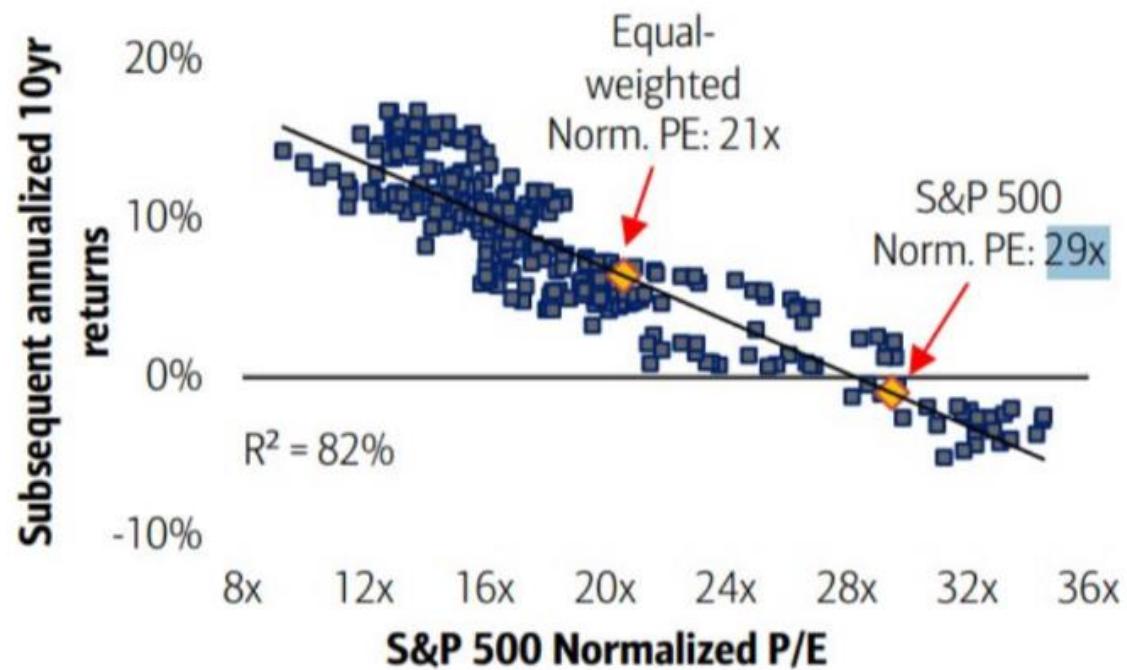
Valuation matters...



kurzfristig „egal“, langfristig zählt (fast) nichts anderes

S&P 500 P/E vs. realisierte Gewinne 10J seit 1987

Erklärungskraft der Bewertung

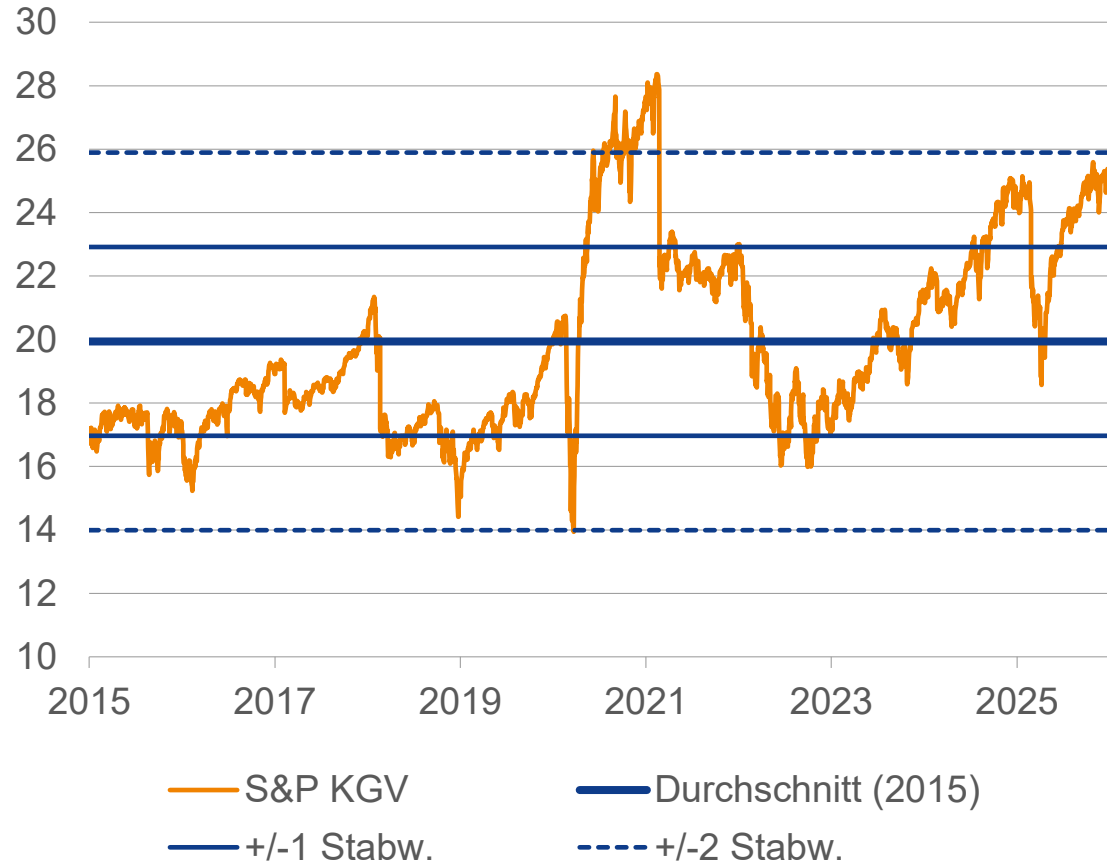


Tech-Werte als Kurs- UND Bewertungstreiber im S&P 500...

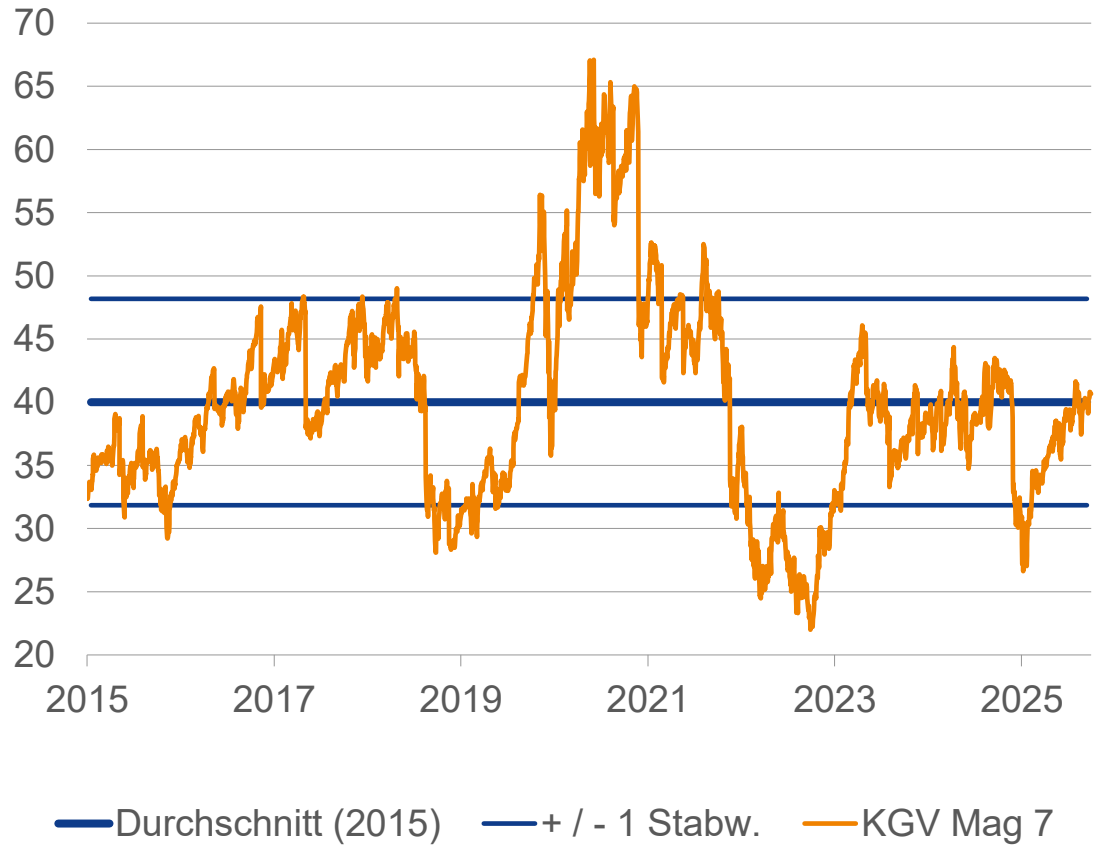


...ohne selbst teuer zu sein

S&P 500 KGV seit 2015



Mag7 KGV seit 2015



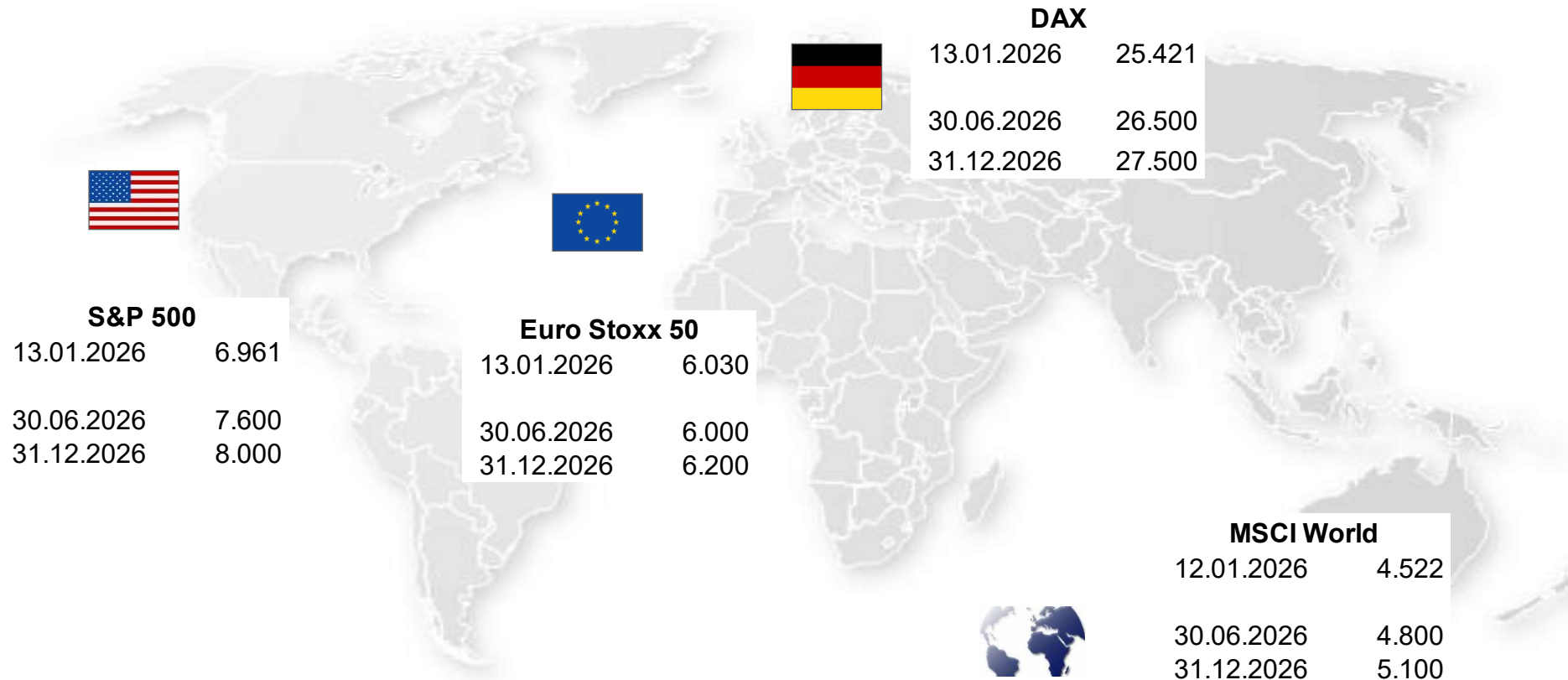
Quelle: Bloomberg, DZ BANK

Prognose

Aktienprognosen im Überblick



Weiteres Potenzial an den weltweiten Aktienmärkten im Jahr 2026



DAX bricht nach oben aus – aber bereits überkauft



DAX auf Tageschartbasis: Kurzfristig nur noch beschränktes Potenzial



DAX Index (Deutsche Boerse AG German Stock Index DAX) Candle Chart STS Täglich 10JUL2025-06JAN2026

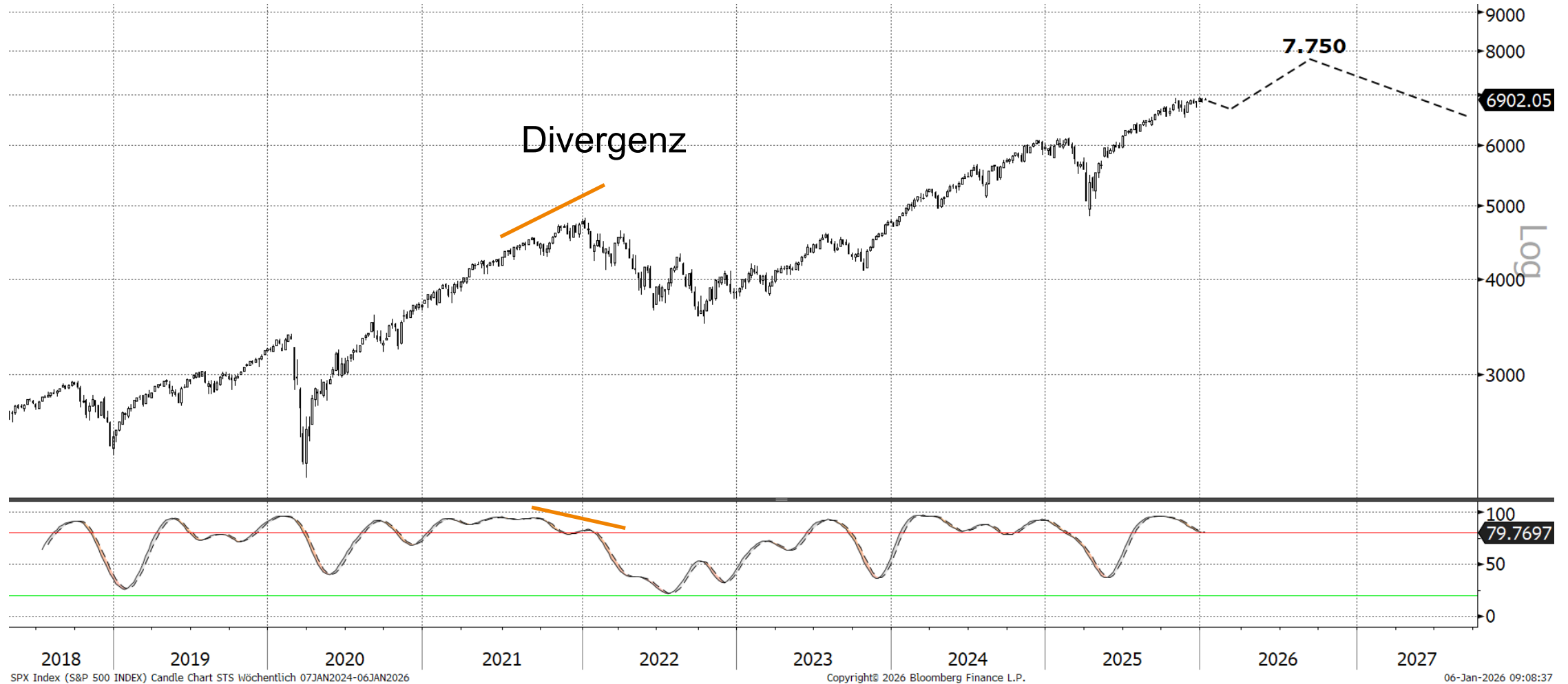
Copyright© 2026 Bloomberg Finance L.P.

06-Jan-2026 08:17:32

Indikatoren zeigen noch keine Divergenz = Potenzial bis Spätsommer



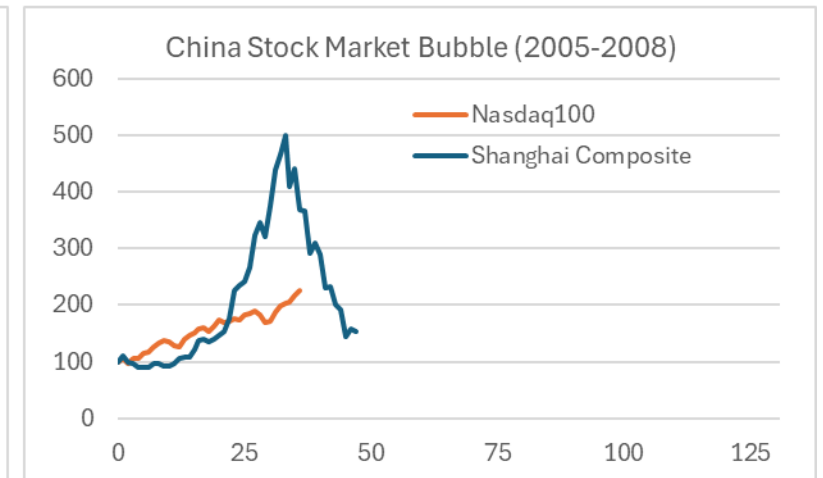
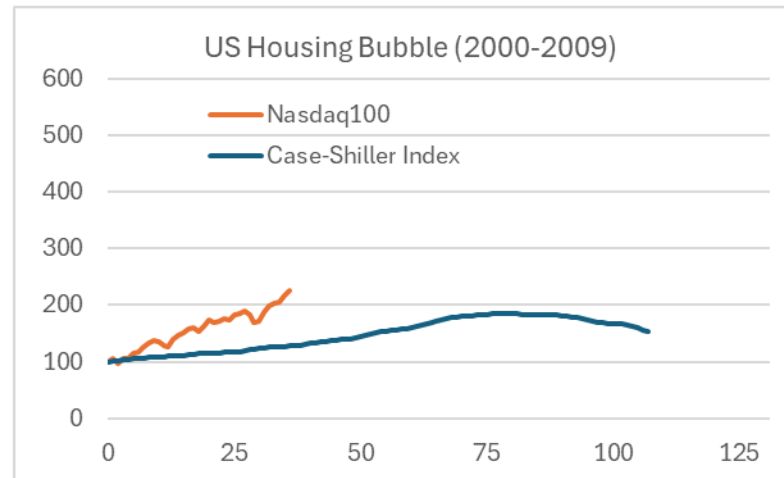
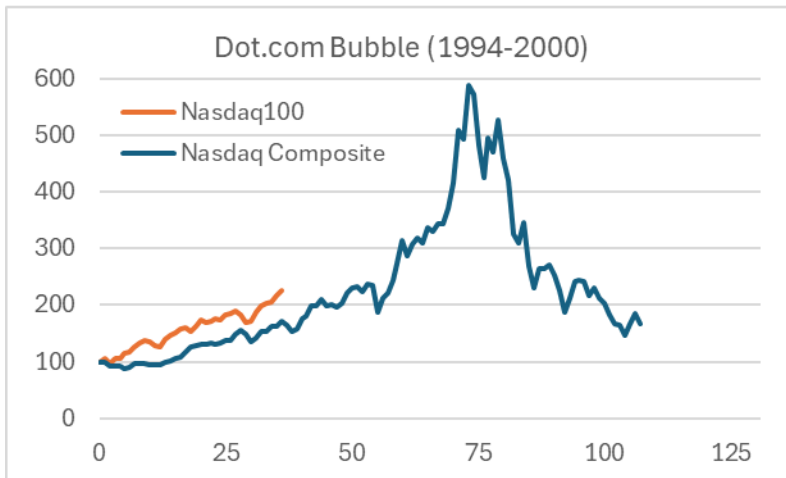
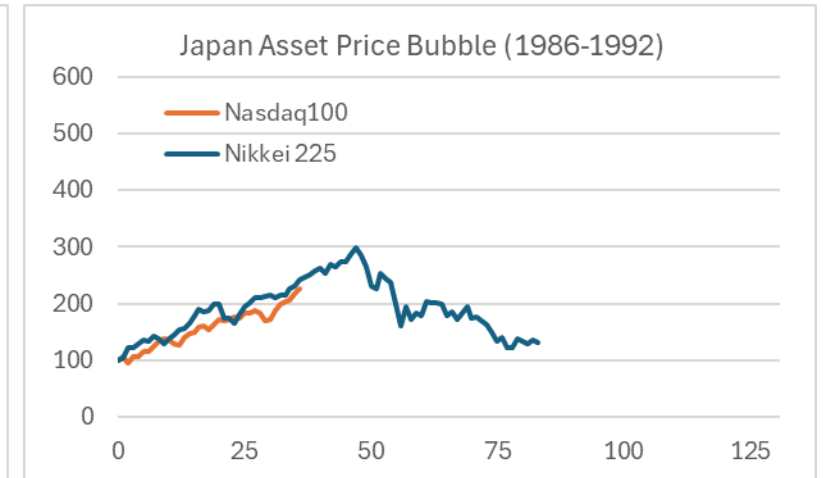
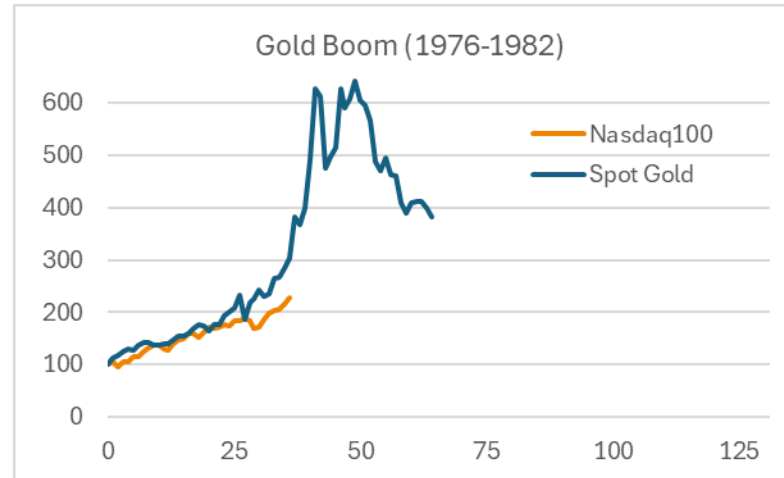
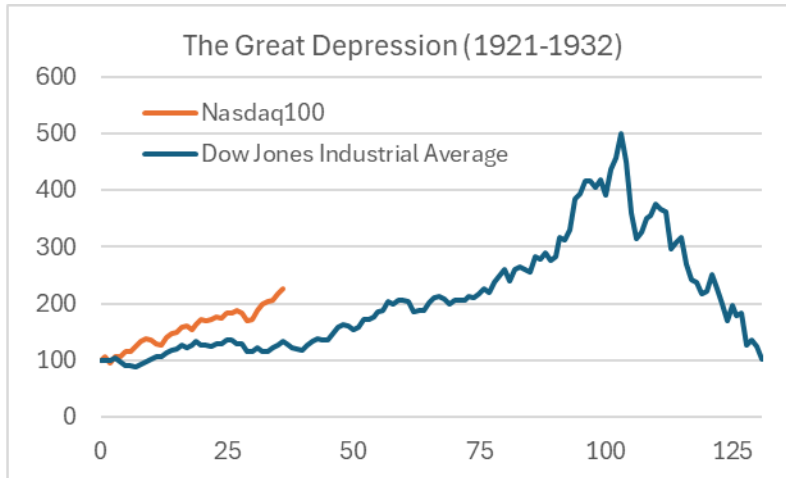
S&P 500 auf Wochenchartbasis



Is it a Bubble?

Nasdaq vs. historische Bubbles

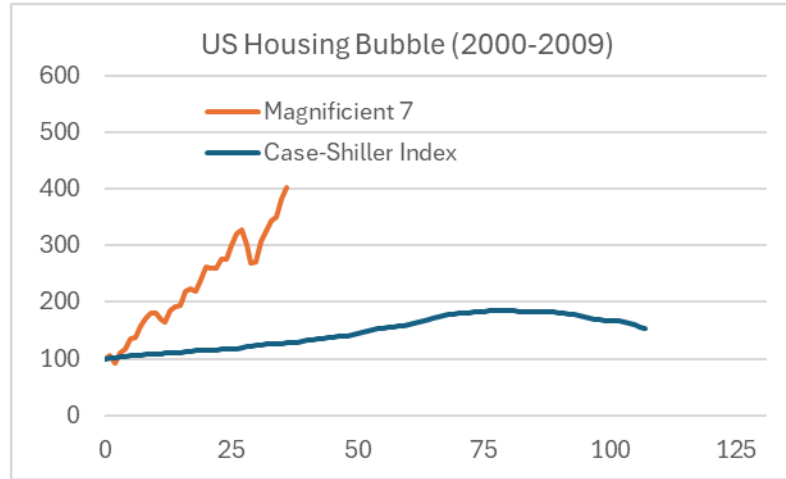
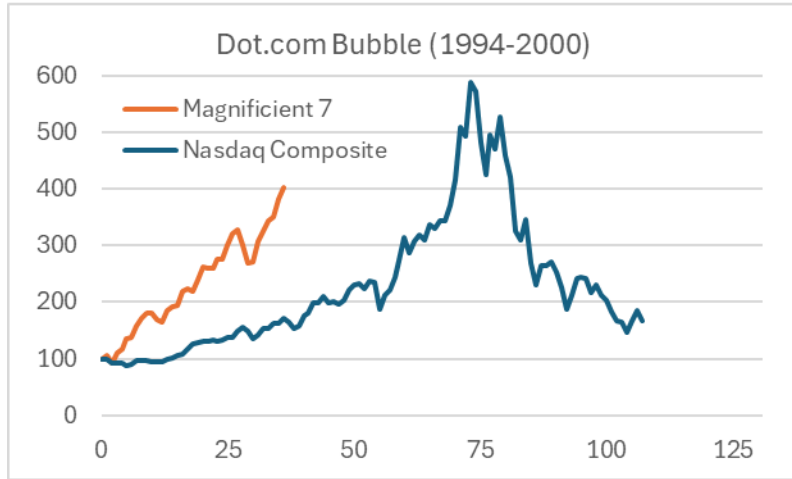
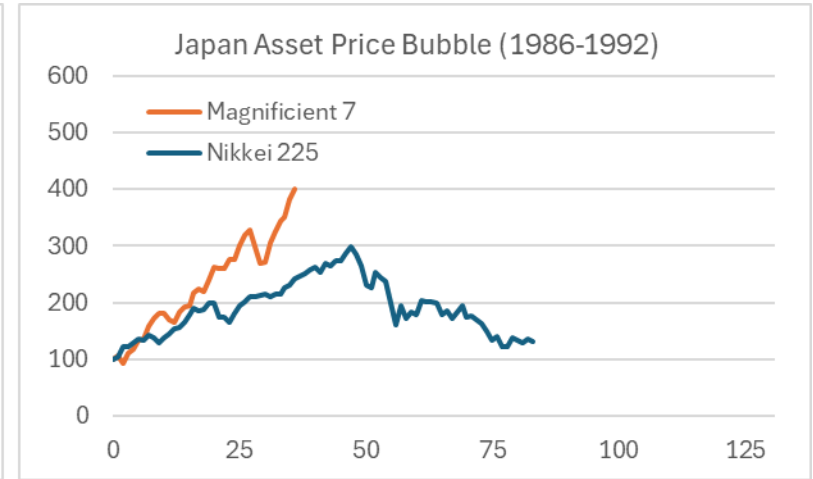
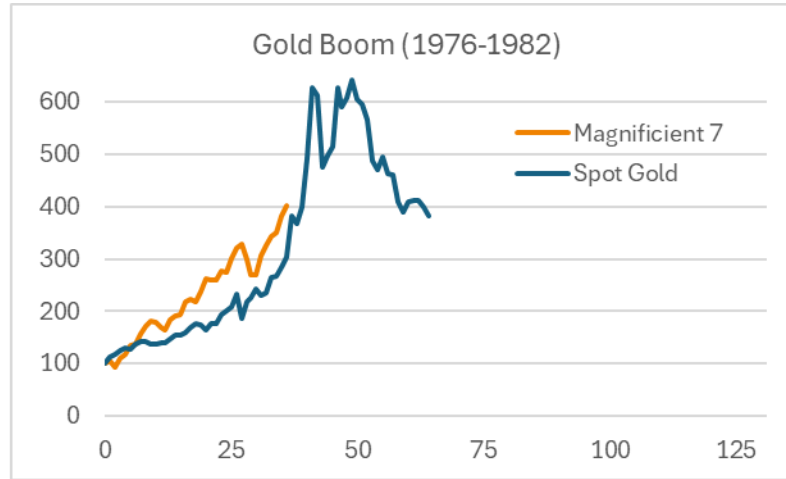
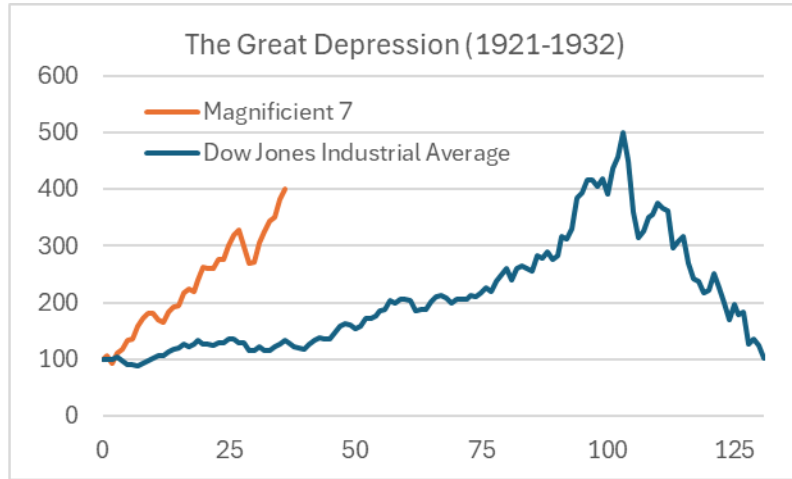
rebasiert auf 100 zum Start der Bubble bzw. Nov. 2022 („ChatGPT-Launch“)



Quelle: Bloomberg, FT.com, eigene Darstellung

Mag7 vs. historische Bubbles

rebasiert auf 100 zum Start der Bubble bzw. Nov. 2022 („ChatGPT-Launch“)



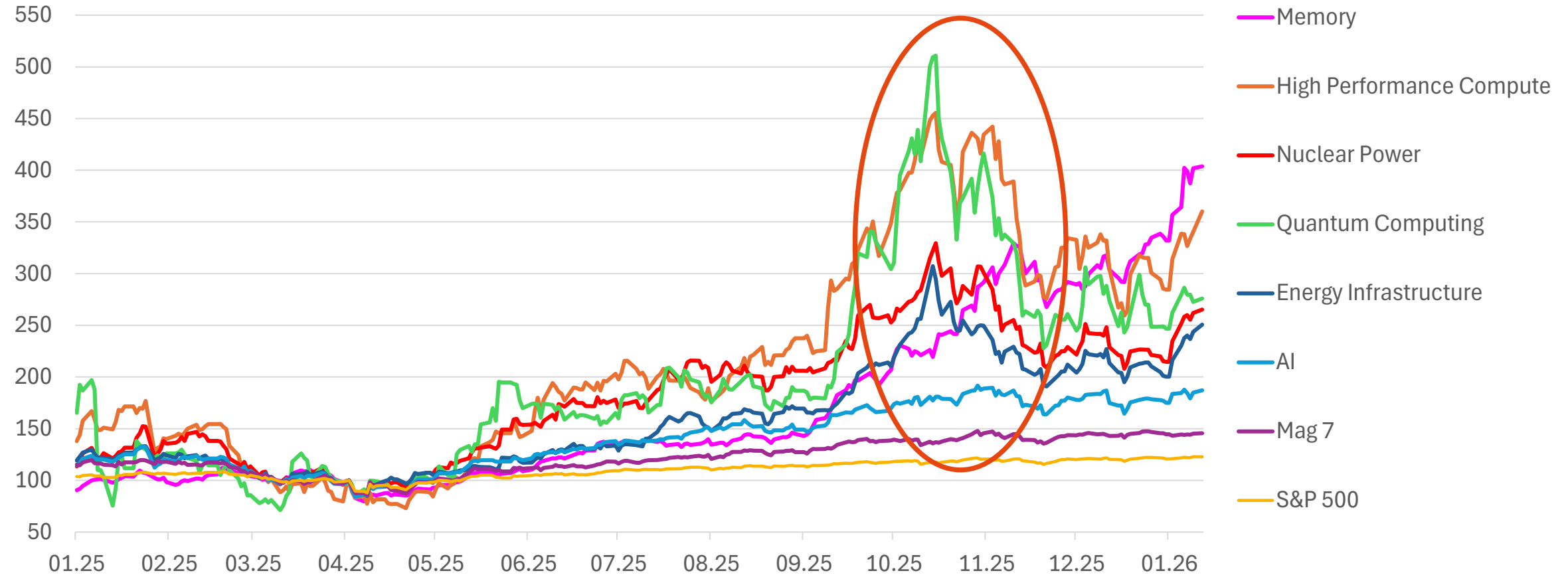
Quelle: Bloomberg, FT.com, eigene Darstellung

Wo eine Blase ist (oder war?), und wo nicht

Highflyer haben sich halbiert



Ausgewählte MS Themenindizes (USA) seit Januar 2025 (indexiert auf 100 am „Liberation Day“)



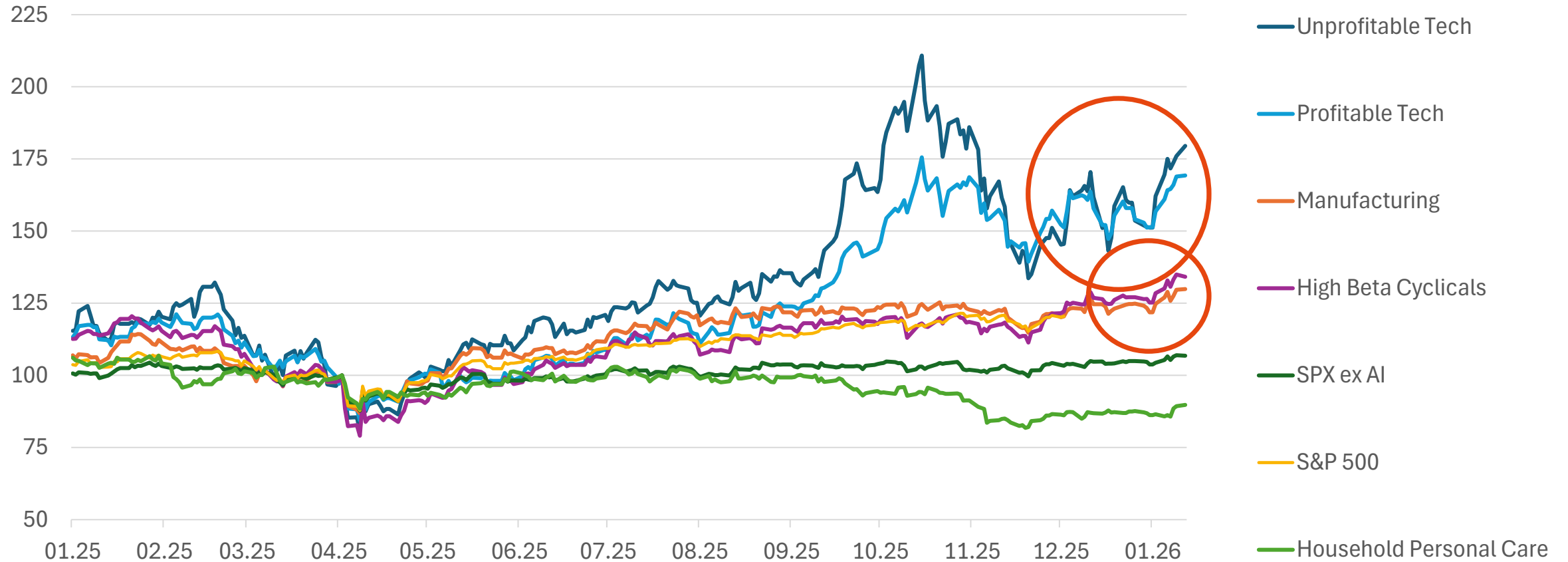
Quelle: Bloomberg, eigene Darstellung

Wo eine Blase ist (oder war?), und wo nicht

Highflyer haben sich halbiert



Ausgewählte MS Themenindizes (USA) seit Januar 2025 (indexiert auf 100 am „Liberation Day“)

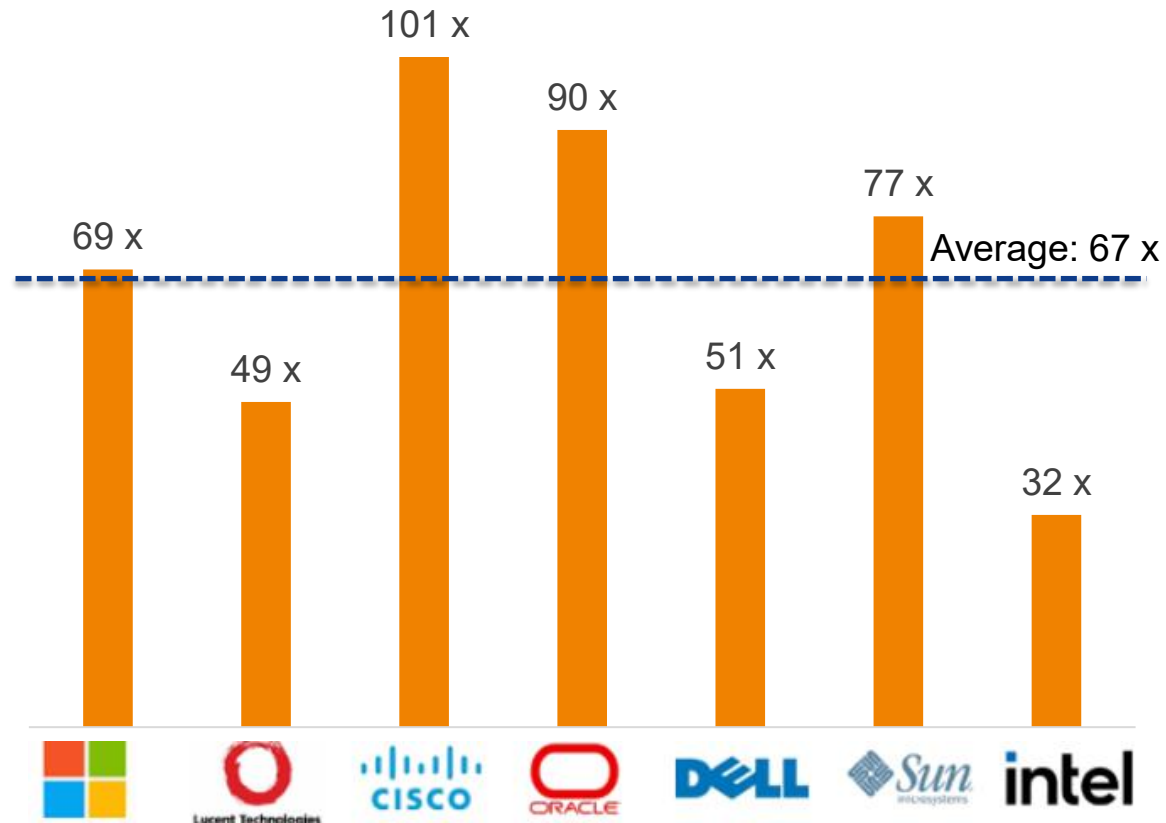


Quelle: Bloomberg, eigene Darstellung

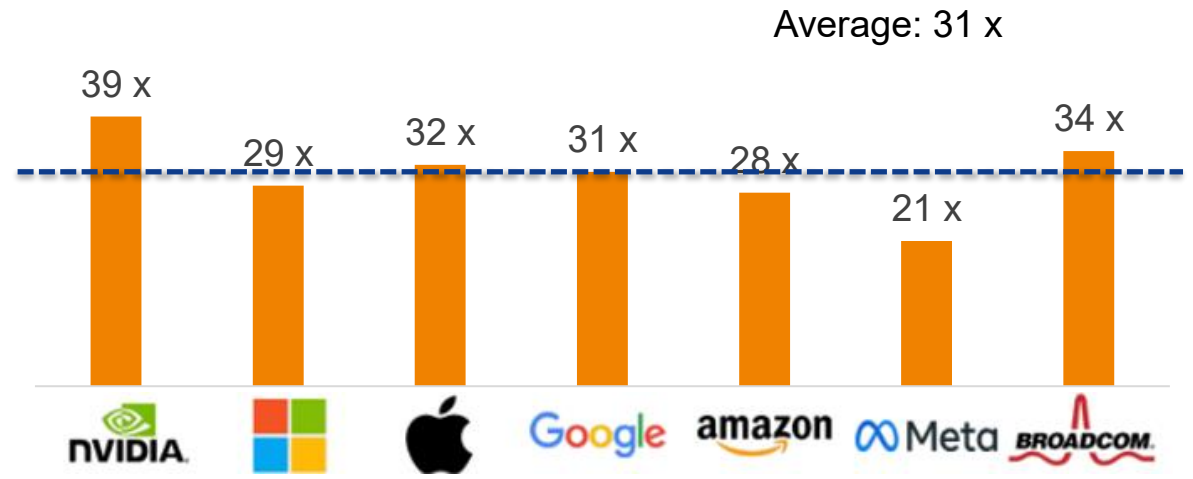
Bewertung der großen Tech Werte ist deutlich niedriger als 1999



Top 7 Tech of the 90s (NTM P/E (1999))



Top 7 Tech of Today (NTM P/E (today))

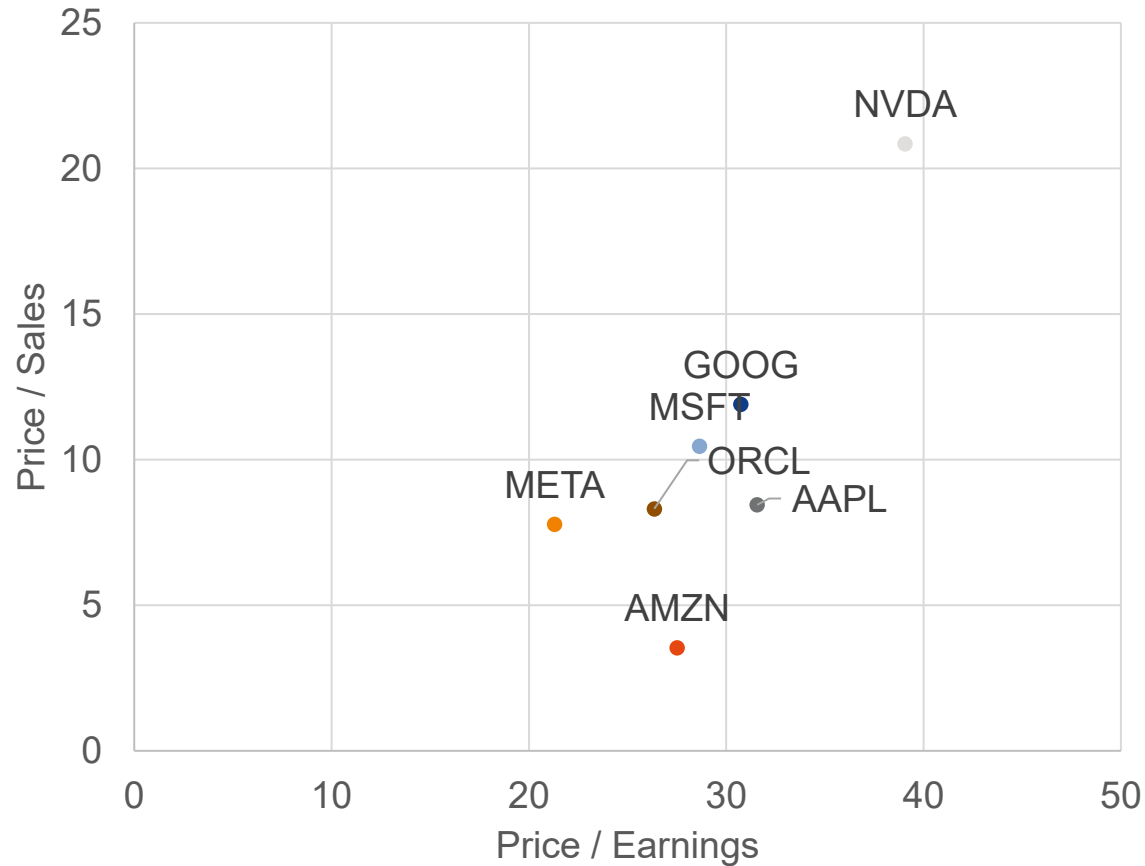


Quelle: Bloomberg, Coatue, eigene Darstellung

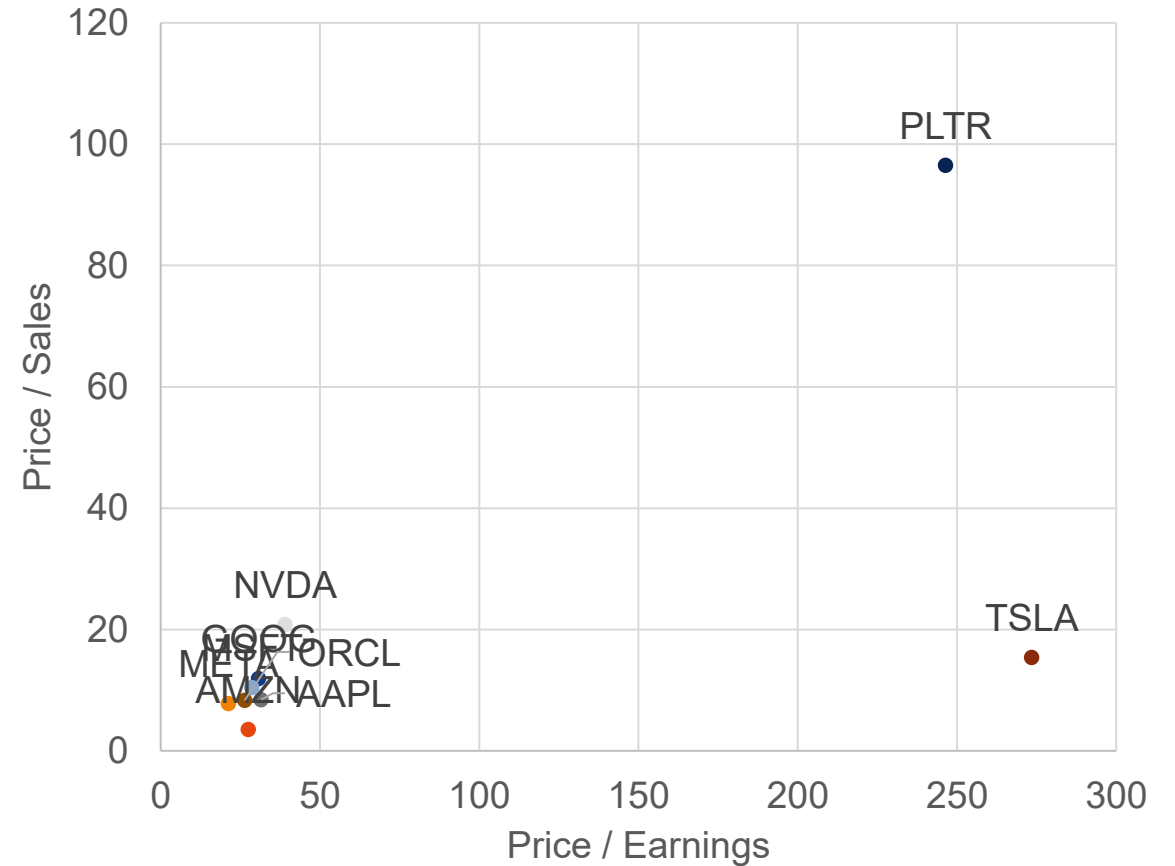
US-Tech Bewertungen: Alles teuer aber nicht alles gleich teuer



KGV und Kurs/Umsatz (NTM) der großen 7 US Tech-Werte...



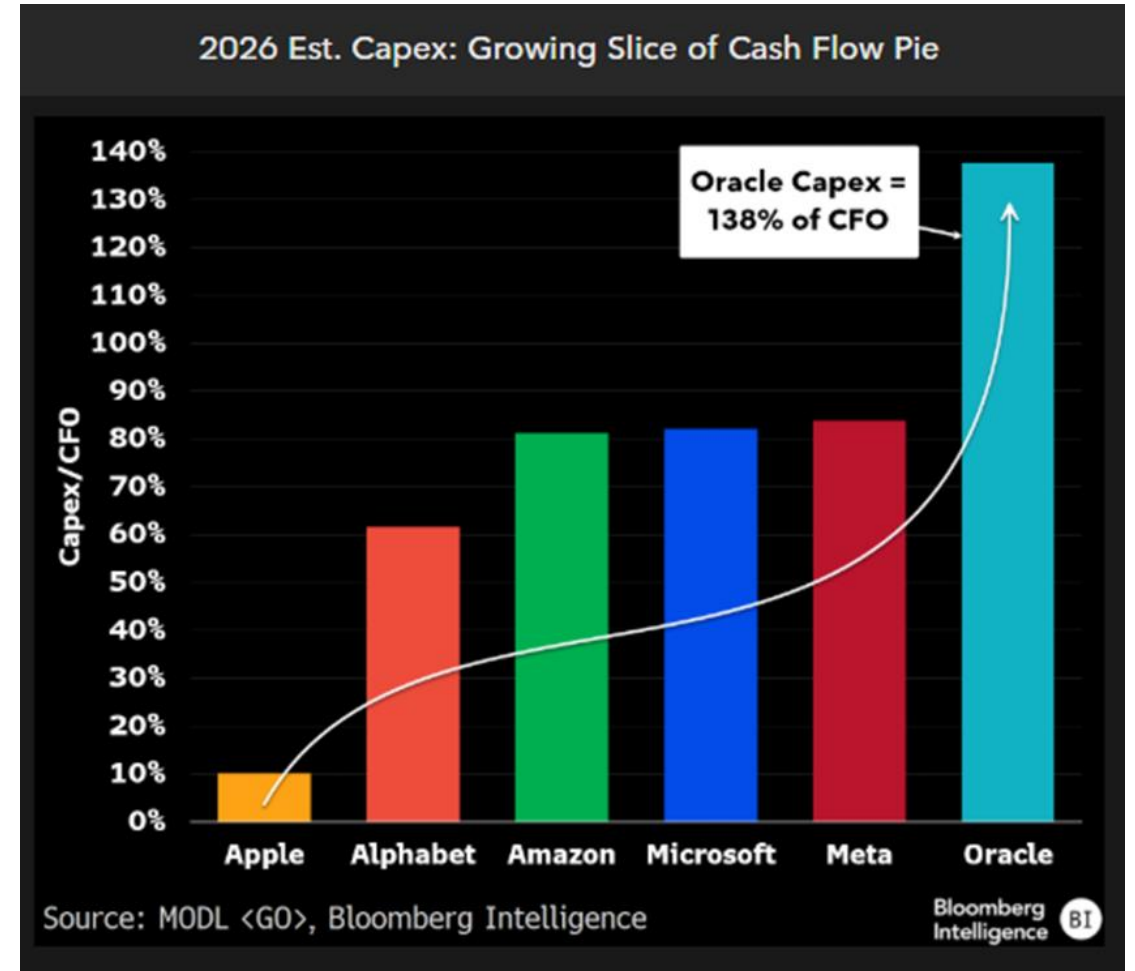
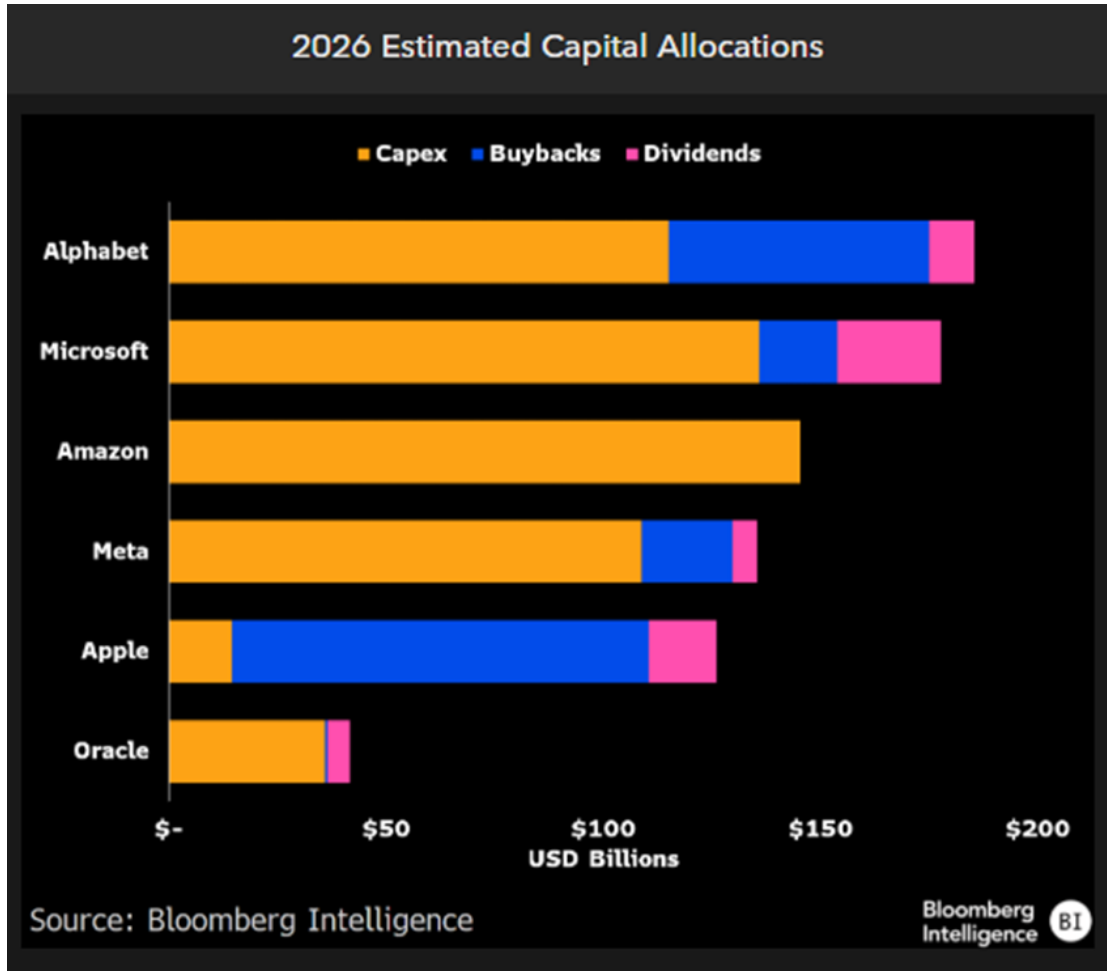
... sowie Palantir und Tesla



Quelle: Bloomberg

AI kommt auch im Bond-Markt an

Tech-Firmen mit teilweise hohem Finanzierungsbedarf



Quelle: Bloomberg

Rechtliche Hinweise

1. Dieses Dokument richtet sich an Geeignete Gegenparteien sowie professionelle Kunden in den Mitgliedstaaten des Europäischen Wirtschaftsraums und der Schweiz. Bei einer entsprechenden Kennzeichnung ist ein Dokument auch für Privatkunden in der Bundesrepublik Deutschland freigegeben.

Dieses Dokument wurde von der DZ BANK erstellt und von der DZ BANK für die Weitergabe an die vorgenannten Adressaten genehmigt.

Ist eine Research-Publikation in *Absatz 1.1* ihrer Pflichtangaben ausdrücklich als ‚*Finanzanalyse*‘ bezeichnet, gelten für ihre Verteilung gemäß den Nutzungsbeschränkungen in den Pflichtangaben die folgenden ergänzenden Bestimmungen:

In die Republik Singapur darf dieses Dokument ausschließlich von der DZ BANK über die DZ BANK Singapore Branch, nicht aber von anderen Personen, gebracht und dort ausschließlich an ‚accredited investors‘, ‚expert in-vestors‘ und / oder ‚institutional investors‘ weitergegeben und von diesen genutzt werden.

Finanzanalysen dürfen nicht in die Vereinigten Staaten von Amerika (USA) verbracht und / oder dort für Transaktionen mit Kunden genutzt werden.

Ist eine Research-Publikation in *Absatz 1.1* ihrer Pflichtangaben ausdrücklich als ‚*Sonstige Research-Information*‘ bezeichnet, gelten für ihre Verteilung nach den Pflichtangaben die folgenden ergänzenden Bestimmungen.

Sonstige Research-Informationen dürfen nicht in die Vereinigten Staaten von Amerika (USA) verbracht und / oder dort für Transaktionen mit Kunden genutzt werden. Die Weitergabe von Sonstigen Research Informationen in der Republik Singapur ist in jedem Falle der DZ BANK AG, Niederlassung Singapur vorbehalten.

Dieses Dokument darf im Ausland nur in Einklang mit dem jeweils dort geltenden Recht verteilt werden, und Personen, die in den Besitz dieses Dokuments gelangen, sollen sich über die dort geltenden Rechtsvorschriften informieren und diese befolgen. Dieses Dokument und die in diesem Dokument enthaltenen Informationen wurden nicht bei einer Aufsichtsbehörde registriert, eingereicht oder genehmigt.

2. Dieses Dokument wird lediglich zu Informationszwecken übergeben und darf ohne vorherige schriftliche Zustimmung der DZ BANK weder ganz noch teilweise vervielfältigt, noch an andere Personen weitergegeben, noch sonst veröffentlicht werden. Sämtliche Urheber- und Nutzungsrechte, auch in elektronischen und Online-Medien, verbleiben bei der DZ BANK. Obwohl die DZ BANK Hyperlinks zu Internet-Seiten von in diesem Dokument genannten Unternehmen angeben kann, bedeutet dies nicht, dass die DZ BANK sämtliche Daten auf der verlinkten Seite oder Daten, auf welche von dieser Seite aus weiter zugegriffen werden kann, bestätigt, empfiehlt oder gewährleistet. Die DZ BANK übernimmt weder eine Haftung für Verlinkungen oder Daten, noch für Folgen, die aus der Nutzung der Verlinkung und / oder Verwendung dieser Daten entstehen könnten.

3. Dieses Dokument stellt weder ein Angebot, noch eine Aufforderung zur Abgabe eines Angebots zum Erwerb oder Verkauf von Wertpapieren, sonstigen Finanzinstrumenten oder anderen Investitionsobjekten dar und darf auch nicht dahingehend ausgelegt werden. Einschätzungen, insbesondere Prognosen, Fair Value- und / oder Kurserwartungen, die für die in diesem Dokument analysierten Investitionsobjekte an-gegeben werden, können möglicherweise nicht erreicht werden. Dies kann insbesondere auf Grund einer Reihe nicht vorhersehbarer Risikofaktoren eintreten. Solche Risikofaktoren sind insbesondere, jedoch nicht ausschließlich: Markt-volatilitäten, Branchenvolatilitäten, Maßnahmen des Emittenten oder Eigentümers, die allgemeine Wirtschaftslage, die Nichtrealisierbarkeit von Ertrags- und / oder Umsatzzielen, die Nichtverfügbarkeit von vollständigen und / oder genauen Informationen und / oder ein anderes später eintretendes Ereignis, das sich auf die zugrundeliegenden Annahmen oder sonstige Prognosegrund-lagen, auf die sich die DZ BANK stützt, nachteilig auswirken können. Die gegebenen Einschätzungen sollten immer im Zusammenhang mit allen bisher veröffentlichten relevanten Dokumenten und Entwicklungen, welche sich auf das Investitionsobjekt sowie die für es relevanten Branchen und ins-besondere Kapital- und Finanzmärkte beziehen, betrachtet und bewertet werden. Die DZ BANK trifft keine Pflicht zur Aktualisierung dieses Dokuments. Anleger müssen sich selbst über den laufenden Geschäftsgang und etwaige Veränderungen im laufenden Geschäftsgang der Unternehmen informieren. Die DZ BANK ist berechtigt, während des Geltungszeitraums einer Anlageempfehlung in einer Analyse eine weitere oder andere Analyse mit anderen, sachlich gerechtfertigten oder auch fehlenden Angaben über das Investitionsobjekt zu veröffentlichen.

4. Die DZ BANK hat die Informationen, auf die sich dieses Dokument stützt, aus Quellen entnommen, die sie grundsätzlich als zuverlässig einschätzt. Sie hat aber nicht alle diese Informationen selbst nachgeprüft. Dementsprechend gibt die DZ BANK keine Gewährleistungen oder Zusicherungen hinsichtlich der Genauigkeit, Vollständigkeit oder Richtigkeit der in diesem Dokument enthaltenen Informationen oder Meinungen ab. Weder die DZ BANK noch ihre verbundenen Unternehmen übernehmen eine Haftung für Nachteile oder Verluste, die ihre Ursache in der Verteilung und / oder Verwendung dieses Dokuments haben und / oder mit der Verwendung dieses Dokuments im Zusammenhang stehen.

5. Die DZ BANK, und ihre verbundenen Unternehmen sind berechtigt, Investmentbanking- und sonstige Geschäftsbeziehungen zu dem / den Unternehmen zu unterhalten, die Gegenstand der Analyse in diesem Dokument sind. Die Analysten der DZ BANK liefern im Rahmen des jeweils geltenden Aufsichtsrechts ferner Informationen für Wertpapierdienstleistungen und Wertpapiernebenendienstleistungen. Anleger sollten davon ausgehen, dass (a) die DZ BANK und ihre verbundenen Unternehmen berechtigt sind oder sein werden, Investmentbanking-, Wert-papier- oder sonstige Geschäfte von oder mit den Unternehmen, die Gegen-stand der Analyse in diesem Dokument sind, zu akquirieren, und dass (b) Analysten, die an der Erstellung dieses Dokumentes beteiligt waren, im Rahmen des Aufsichtsrechts grundsätzlich mittelbar am Zustandekommen eines solchen Geschäfts beteiligt sein können. Die DZ BANK und ihre verbundenen Unternehmen sowie deren Mitarbeiter könnten möglicherweise Positionen in Wertpapieren der analysierten Unter-nehmen oder Investitionsobjekte halten oder Geschäfte mit diesen Wertpapieren oder Investitionsobjekten tätigen.

6. Die Informationen und gegebenenfalls Empfehlungen der DZ BANK in diesem Dokument stellen keine individuelle Anlageberatung dar und können deshalb je nach den speziellen Anlagezielen, dem Anlagehorizont oder der individuellen Vermögenslage für einzelne Anleger nicht oder nur bedingt geeignet sein. Mit der Ausarbeitung dieses Dokuments wird die DZ BANK gegenüber keiner Person als Anlageberater oder als Portfolioverwalter tätig. Die in diesem Dokument enthaltenen Meinungen und gegebenenfalls Empfehlungen geben die nach bestem Wissen erstellte Einschätzung der Analysten der DZ BANK zum Zeitpunkt der Erstellung dieses Dokuments wieder; sie können aufgrund künftiger Ereignisse oder Entwicklungen ohne Vorankündigung geändert werden oder sich verändern. Dieses Dokument stellt eine unabhängige Bewertung der entsprechenden Emittenten beziehungsweise Investitionsobjekte durch die DZ BANK dar und alle hierin enthaltenen Bewertungen, Meinungen oder Erklärungen sind diejenigen des Verfassers des Dokuments und stimmen nicht notwendigerweise mit denen der Emittenten oder dritter Parteien überein. Eine (Investitions-)Entscheidung bezüglich Wertpapiere, sonstige Finanzinstrumente, Rohstoffe, Waren oder sonstige Investitionsobjekte sollte nicht auf der Grundlage dieses Dokuments, sondern auf der Grundlage unabhängiger Investmentanalysen und Verfahren sowie anderer Analysen, einschließlich, je-doch nicht beschränkt auf Informationsmemoranden, Verkaufs- oder sonstige Prospekte erfolgen. Dieses Dokument kann eine Anlageberatung nicht ersetzen.

7. Indem Sie dieses Dokument, gleich in welcher Weise, benutzen, verwenden und / oder bei Ihren Überlegungen und / oder Entscheidungen zugrunde legen, akzeptieren Sie die in diesem Dokument genannten Beschränkungen, Maßgaben und Regelungen als für sich rechtlich ausschließlich verbindlich.

Rechtliche Hinweise

Ergänzende Information von Markit Indices Limited

Weder IHS Markit noch deren Tochtergesellschaften oder irgendein externer Datenanbieter übernehmen ausdrücklich oder stillschweigend irgendeine Gewährleistung hinsichtlich der Genauigkeit, Vollständigkeit oder Aktualität der hierin enthaltenen Daten sowie der von den Empfängern der Daten zu erzielenden Ergebnisse. Weder IHS Markit noch deren Tochtergesellschaften oder irgendein Datenanbieter haften gegenüber dem Empfänger der Daten ungeachtet der jeweiligen Gründe in irgendeiner Weise für ungenaue, unrichtige oder unvollständige Informationen in den IHS Markit-Daten oder für daraus entstehende (unmittelbare oder mittelbare) Schäden.

Seitens IHS Markit besteht keine Verpflichtung zur Aktualisierung, Änderung oder Anpassung der Daten oder zur Benachrichtigung eines Empfängers derselben, falls darin enthaltene Sachverhalte sich ändern oder zu einem späteren Zeitpunkt unrichtig geworden sein sollten.

Ohne Einschränkung des Vorstehenden übernehmen weder IHS Markit noch deren Tochtergesellschaften oder irgendein externer Datenanbieter Ihnen gegenüber irgendeine Haftung - weder vertraglicher Art (einschließlich im Rahmen von Schadenersatz) noch aus unerlaubter Handlung (einschließlich Fahrlässigkeit), im Rahmen einer Gewährleistung, aufgrund gesetzlicher Bestimmungen oder sonstiger Art - hinsichtlich irgendwelcher Verluste oder Schäden, die Sie infolge von oder im Zusammenhang mit Meinungen, Empfehlungen, Prognosen, Beurteilungen oder sonstigen Schlussfolgerungen oder Handlungen Ihrerseits oder seitens Dritter erleiden, ungeachtet dessen, ob diese auf den hierin enthaltenen Angaben, Informationen oder Materialien beruhen oder nicht.

Die in Texten und Grafiken enthaltenen Preisnotierungen sowie Rendite- und Spreadangaben sind bei IHS Markit regelmäßig auf den Stand zum Vorabend aktualisiert.

Ergänzende Information zu Nachhaltigkeit / Sustainability

Die Einschätzung zur Nachhaltigkeit eines Emittenten (Erteilung des DZ BANK Gütesiegels für Nachhaltigkeit) basiert auf dem ESG-Modell, welches durch das DZ BANK Research entwickelt wurde. Die Nachhaltigkeitseinschätzung des ESG-Modells wird im Wesentlichen aus Daten und Informationen abgeleitet, die dem DZ BANK Research durch Sustainability (Powered by Sustainability) bereitgestellt werden. Weitere Angaben zum ESG-Modell können in dem Methodenansatz Nachhaltigkeitsresearch unter www.dzbank.de/Pflichtangaben kostenlos eingesehen werden.

Wir weisen insbesondere darauf hin, dass es sich bei dem oben genannten ESG-Berechnungsmodell zur Erteilung des DZ BANK Gütesiegel für Nachhaltigkeit um ein internes Berechnungsmodell handelt, welches keinen Anspruch auf Einhaltung der regulatorischen Vorgaben der Verordnung (EU) 2019/2088 des Europäischen Parlaments und des Rates vom 27. November 2019 über nachhaltigkeitsbezogene Offenlegungspflichten im Finanzdienstleistungssektor und der Verordnung (EU) 2020/852 des Europäischen Parlaments und des Rates vom 18. Juni 2020 über die Einrichtung eines Rahmens zur Erleichterung nachhaltiger Investitionen und zur Änderung der Verordnung (EU) 2019/2088 („EU-Taxonomie“) erhebt.

Ergänzende Information von STOXX Ltd. und Qontigo Index GmbH

Der DAX bzw. Euro Stoxx 50 (der „Index“) und die darin enthaltenen Daten und verwendeten Marken werden durch die STOXX Ltd. oder Qontigo Index GmbH im Rahmen einer Lizenz bereitgestellt. Die STOXX Ltd. und die Qontigo Index GmbH waren nicht an der Erstellung gemeldeter Informationen beteiligt und übernehmen keinerlei Gewährleistung und schließen jegliche Haftung (aus fahrlässigem sowie aus anderem Verhalten) – unter anderem im Hinblick auf die Genauigkeit, Angemessenheit, Richtigkeit, Vollständigkeit, Aktualität und Eignung für einen beliebigen Zweck – für jegliche gemeldeten Informationen oder Fehler, Auslassungen oder Störungen des Index oder der darin enthaltenen Daten aus. Eine Verteilung oder weitere Verbreitung solcher der STOXX Ltd. oder Qontigo Index GmbH gehörenden Daten ist nicht gestattet.

Impressum

Herausgeber:

DZ BANK AG Deutsche Zentral-Genossenschaftsbank, Frankfurt am Main,
Platz der Republik, 60265 Frankfurt am Main

Telefon: +49 69 7447 - 01

Telefax: + 49 69 7447 - 1685

Homepage: www.dzbank.de

E-Mail: mail@dzbank.de

Vertreten durch den Vorstand: Dr. Cornelius Riese (Vorstandsvorsitzender), Stefan Beismann, Souâd Benkredda, Dr. Christian Brauckmann, Ulrike Brouzi, Johannes Koch, Michael Speth

Aufsichtsratsvorsitzender: Henning Deneke-Jöhrens

Sitz der Gesellschaft: Eingetragen als Aktiengesellschaft in Frankfurt am Main, Amtsgericht Frankfurt am Main, Handelsregister HRB 45651

Aufsicht: Die DZ BANK AG Deutsche Zentral-Genossenschaftsbank, Frankfurt am Main wird durch die Bundesanstalt für Finanzdienstleistungsaufsicht (BaFin) und die Europäische Zentralbank (EZB) beaufsichtigt.

Umsatzsteuer Ident. Nr.: DE114103491

Sicherungseinrichtungen: Die DZ BANK AG Deutsche Zentral-Genossenschaftsbank, Frankfurt am Main ist der amtlich anerkannten BVR Institutssicherung GmbH und der zusätzlich freiwilligen Sicherungseinrichtung des Bundesverband der Deutschen Volksbanken und Raiffeisenbanken e.V. angeschlossen:

www.bvr-institutssicherung.de

www.bvr.de/SE

Verantwortlich für den Inhalt: Dr. Jan Holthusen, Bereichsleiter Research und Volkswirtschaft

© DZ BANK AG Deutsche Zentral-Genossenschaftsbank, Frankfurt am Main, 2026

Nachdruck, Vervielfältigung und sonstige Nutzung nur mit vorheriger Genehmigung der

DZ BANK AG Deutsche Zentral-Genossenschaftsbank, Frankfurt am Main