



DZ BANK
Die Initiativbank

DZ BANK Insight

Vertriebliche Umsetzung


Thorsten Pfeiffer/Thomas Daniel, Senior Bankenbetreuer, Region West
Frankfurt, den 11. April 2024



DZ BANK
Die Initiativbank

Welche Struktur habt Ihr schon einmal beraten?

1. Index Klassik mit Kapitalschutz
2. Kombi Zins Fix Express
Step Down
3. Rendite Express Step Down



Agenda

Rückenwind 2024

Fokus Struktur

Praxisimpuls Fälligkeiten



Agenda

Rückenwind 2024

Fokus Struktur

Praxisimpuls Fälligkeiten



Das Wertpapiergeschäft boomt!!

2024: Fälligkeiten voraus

Anlagezertifikate



1,5 Mrd. €

Zinsprodukte



2,3 Mrd. €

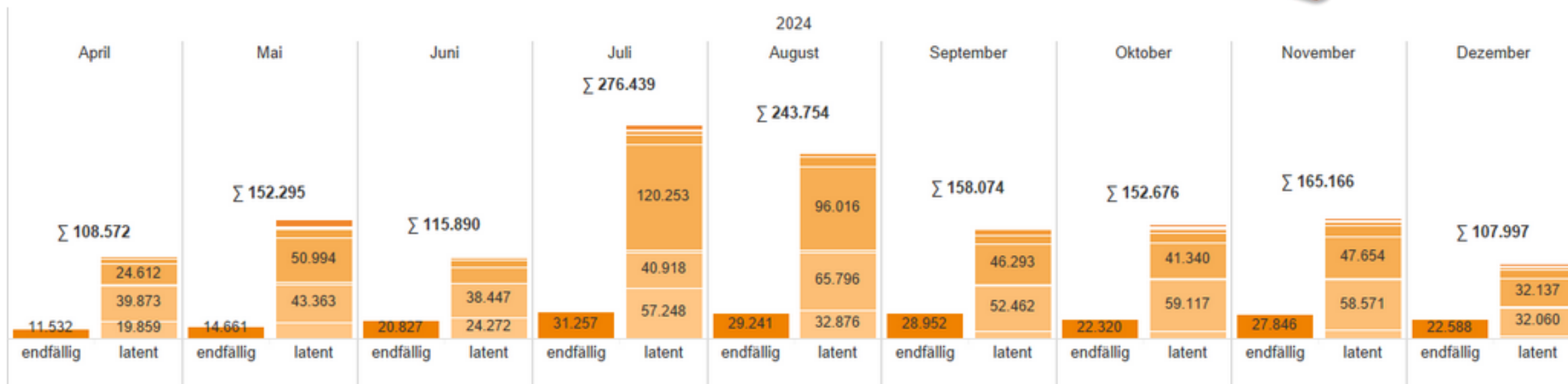


Fälligkeiten DZ Anlagezertifikate 2024 Region WEST

Hohe Rückzahlungen auf aktuellem Marktniveau

1,5 Mrd. €

Künftige Fälligkeiten nach Termin nächste Fälligkeit



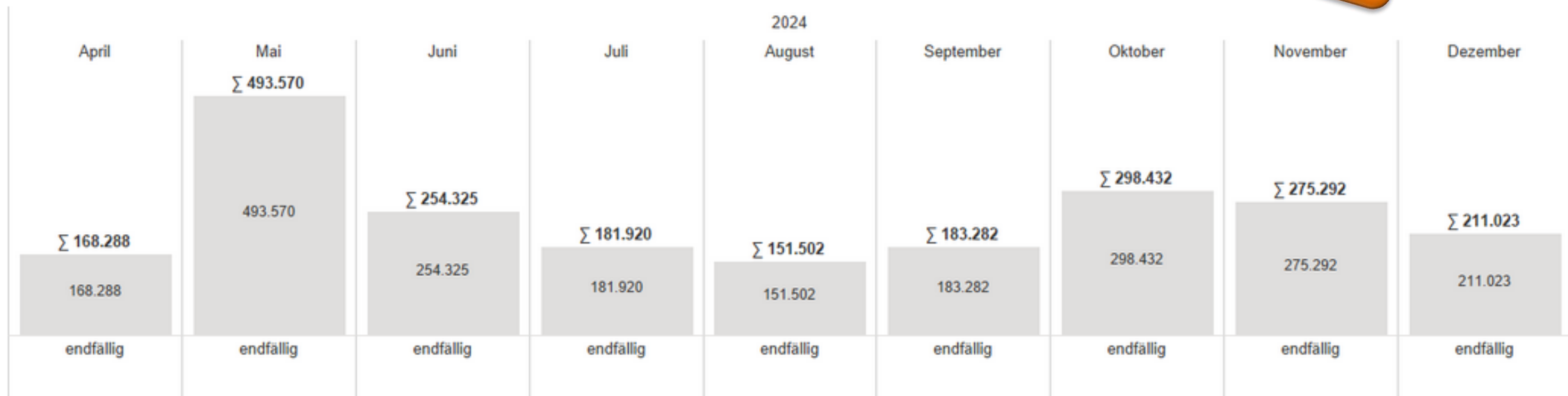
Quelle: DZ BANK eigene Berechnungen, Stand 05.04.2024

Fälligkeiten DZ Zinsanleihen 2024 Region WEST

Hohe Rückzahlungen zur Veredelung im Wertpapiergeschäft

2,3 Mrd. €

Künftige Fälligkeiten nach Termin nächste Fälligkeit



Quelle: DZ BANK eigene Berechnungen, Stand 21.02.2024

Nicht wieder angelegte Fälligkeiten als Verlustrisiko von Wertpapierkunden Ein-Posten-Depots sind von der Schließung bedroht



Quelle: Fälligkeiten Region West per 5.4.2024 – eigene Auswertung

Segel auf Erfolg getrimmt

Jetzt Kundenverbindungen sichern und ausbauen

Unser Ziel:

Depots halten!



**Der Weg zum Ziel führt
immer über einen guten
Plan!**



Agenda

Rückenwind 2024

Fokus Struktur

Praxisimpuls Fälligkeiten



Vermögensstruktur als wichtigster Einflussfaktor auf die Rendite

Auf Basis wissenschaftlicher Studien

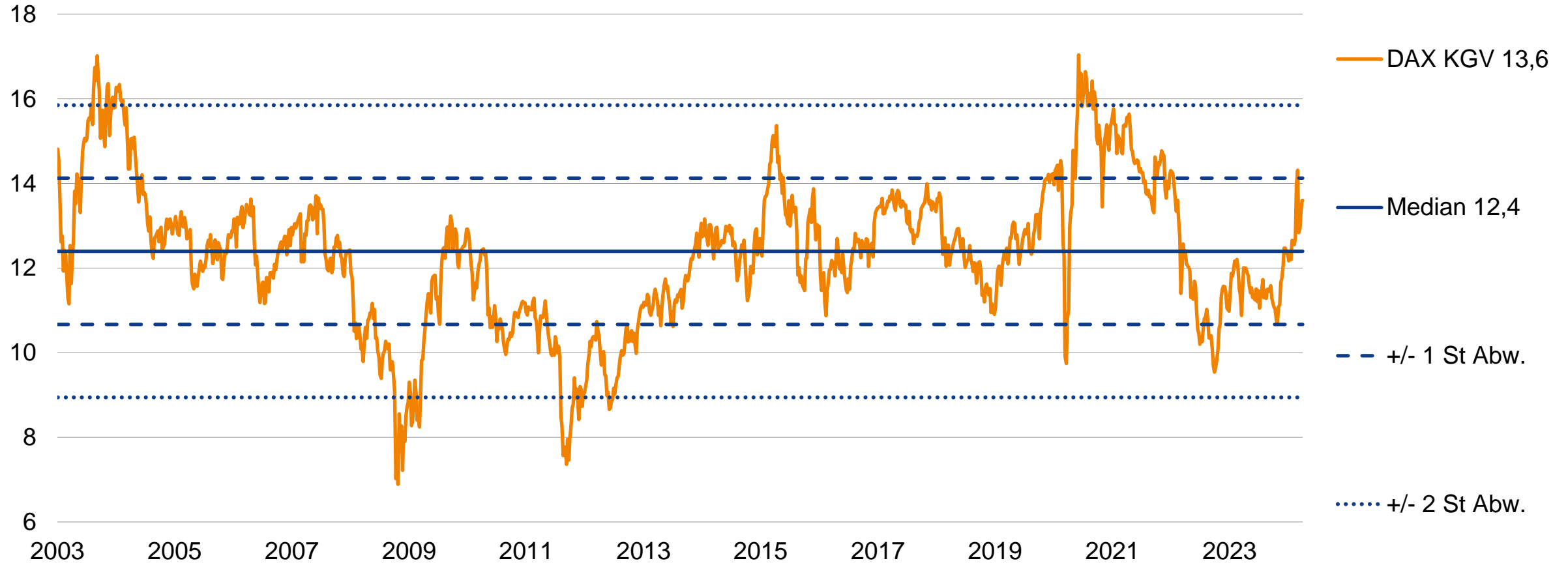


Quelle: Brinson, Hood and Beebower, Determinants of Portfolio Performance, 1995

DAX leicht positiv bewertet



Kurs-Gewinn-Verhältnis im Bereich des langfristigen Durchschnitts



Quelle: Bloomberg, DZ BANK

Prognose-Update DAX & Co. – Aufwärtsbewegung nicht zu Ende



DAX nimmt Mitte 2025 die Marke von 20.000 Punkten ins Visier

	DAX
	10.04.2024 18.221
	31.12.2024 19.500
	30.06.2025 20.000

	S&P 500
	09.04.2024 5.210
	31.12.2024 5.600
	30.06.2025 5.700

	Euro Stoxx 50
	10.04.2024 5.032
	31.12.2024 5.400
	30.06.2025 5.550

	MSCI Welt
	09.04.2024 3.412
	31.12.2024 3.650
	30.06.2025 3.750



	DAX 30 ESG
	10.04.2024 1.452
	31.12.2024 1.550
	30.06.2025 1.600

	MSCI Welt SRI
	09.04.2024 3.815
	31.12.2024 4.100
	30.06.2025 4.200

	MSCI EMU SRI
	09.04.2024 1.576
	31.12.2024 1.700
	30.06.2025 1.750



Risiken 2024: Quellen der Unsicherheit, auf die es zu achten gilt



Selten war es so (erschreckend) einfach, eine Liste von Risikoszenarien zu erstellen

Die sieben „Ts“:

» **T**eheran eskaliert: Steigende Energiepreise, fallende Bund-Renditen



» **T**reasuries: Zinsanstieg wegen Nachfrageeinbruch bei US-Staatsanleihen



» **T**rump kehrt zurück ins Weiße Haus – und mit ihm die Unberechenbarkeit



» **T**rade conflict: Angespannte Handelsbeziehungen vor weiterer Verschärfung



» **T**aiwan vs. Peking: Militärischer Konflikt mit und um die Inselrepublik



» **T**iefer Winter: Gasmangellage reloaded



» **T**rennung: Ampelkoalition in Deutschland vor dem Aus



Erfolgreiche Vermögensaufstellung aus Kundensicht

Erträge und Sicherheit in allen Marktphasen


stark steigend

- ✓ Aktiv gemanagte Fonds
- ✓ **Kapitalschutzzertifikate**


Sicherheit

- ✓ Immobilienfonds
- ✓ **Festzinsanleihen**


seitwärts
leicht abwärts

- ✓ **Anlagezertifikate**


starke
Schwankungen

- ✓ Sparplan
(Fonds, ETF, Aktien)

Agenda

Rückenwind 2024

Fokus Struktur

Praxisimpuls Fälligkeiten

Best Practice Austausch



Das Wertpapiergeschäft boomt!!

2024: Fälligkeiten voraus

Anlagezertifikate



1,5 Mrd. €

Zinsprodukte

**Wiederanlage in den
Zertifikatestrukturen
gemäß Ihrer Hausmeinung**

2,3 Mrd. €



Das Wertpapiergeschäft boomt!!

2024: Fälligkeiten voraus

Anlagezertifikate



1,5 Mrd. €

Zinsprodukte



2,3 Mrd. €



Unterschiedliche Kundensituationen als Ausgangspunkt des Angebots

Vorüberlegungen in der Gesprächsvorbereitung anhand von Beispielkunden


Anlagezertifikat



Volker Vorsicht



Emma Einsteiger



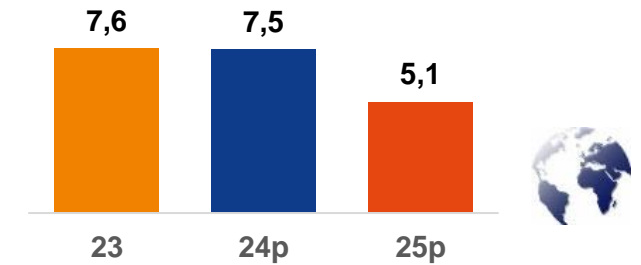
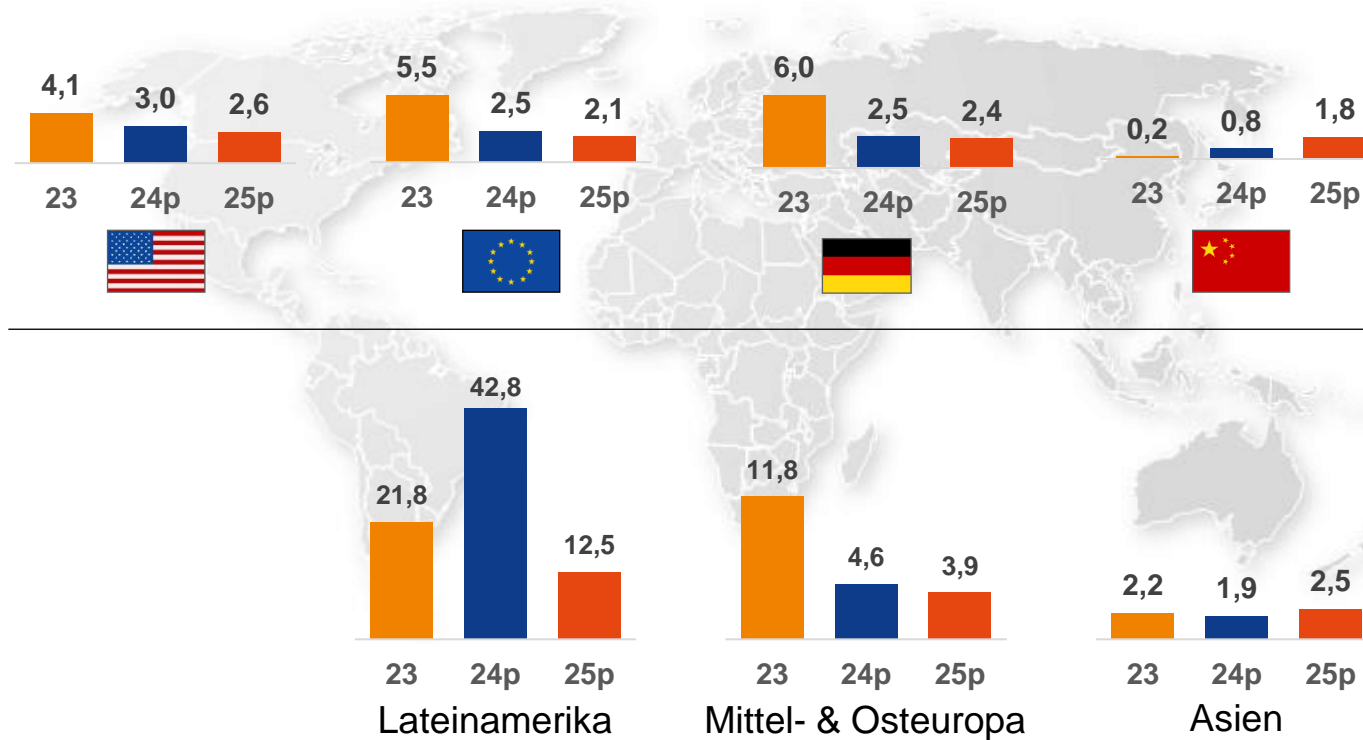
Simon Scheu

Globale Inflation: Preisdruck weiter auf dem Rückzug



Rückkehr zum 2%-Inflationsziel zieht sich aber hin

Verbraucherpreise (J/J in %; p=Prognose)



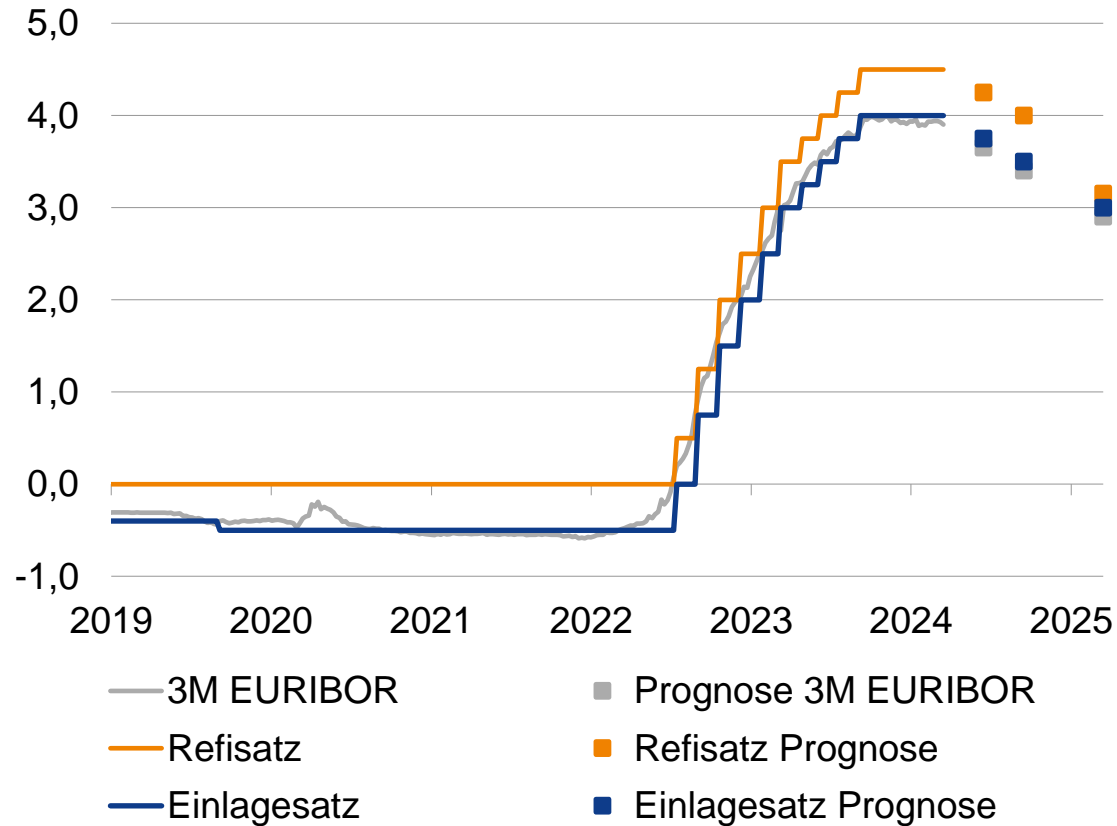
Quelle: LSEG, Oxford Economics, DZ BANK; Mittel- & Osteuropa = Polen, Rumänien, Tschechien, Ungarn; Lateinamerika = Mexiko, Brasilien, Argentinien, Chile, Kolumbien; Asien = China, Indien, Indonesien, Korea, Malaysia, Philippinen, Thailand, Hongkong, Singapur, Taiwan, Vietnam

EZB gegenwärtig im „Wait and See“ Modus



Währungshüter neigen zur Vorsicht - Erste Zinssenkung wohl im Juni

EZB Leitzinsprognose (in Prozent)



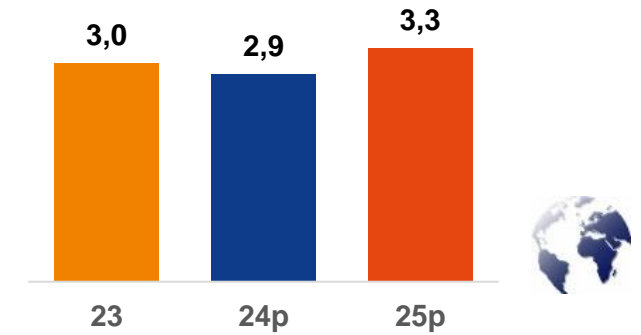
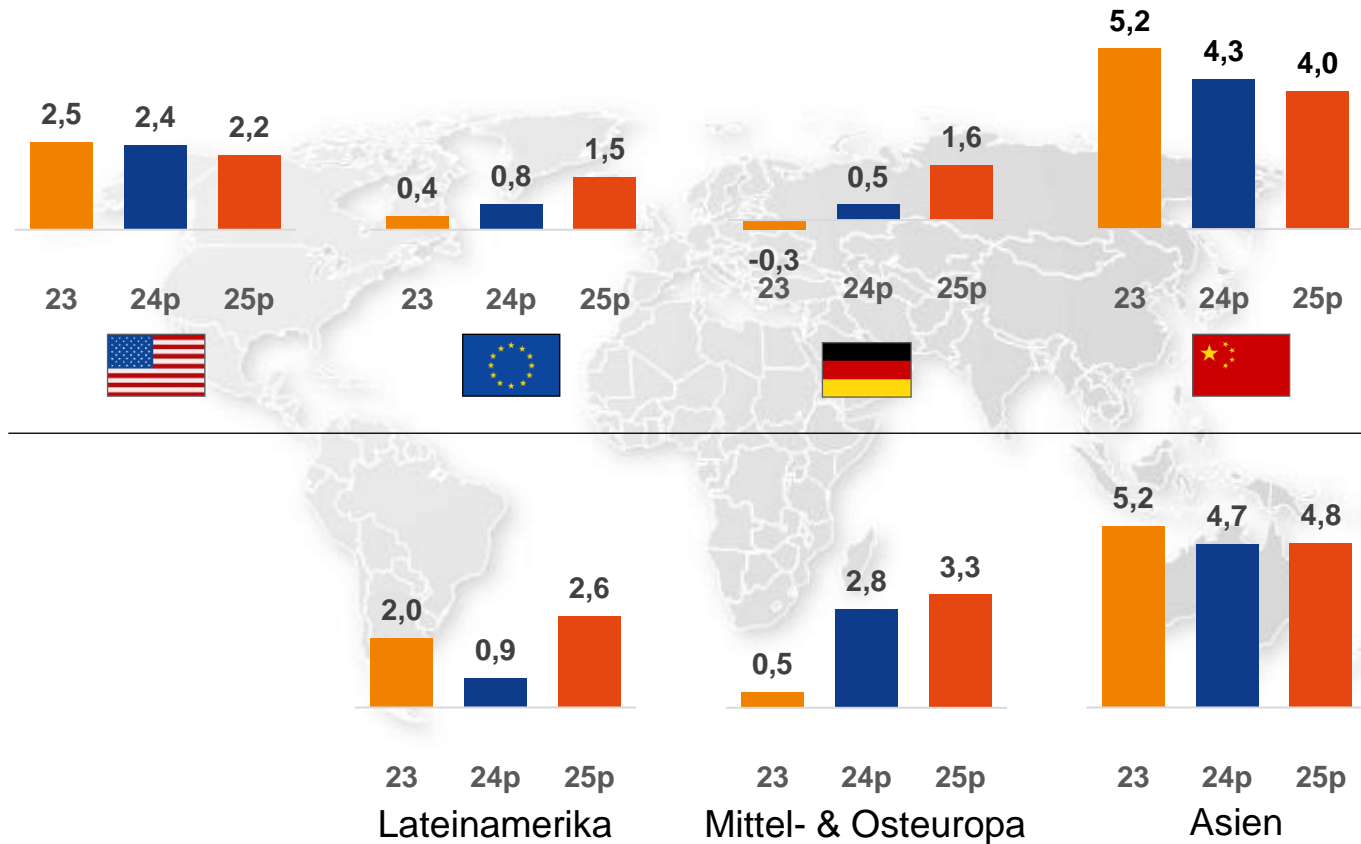
Quelle: Bloomberg, DZ BANK

Weltwirtschaft vor zaghafter Erholung



Euro-Wirtschaft kommt nur langsam voran, US-Wirtschaft hält Wachstumskurs

Bruttoinlandsprodukt (J/J in %; p=Prognose)



Quelle: LSEG, Oxford Economics, DZ BANK; Mittel- & Osteuropa = Polen, Rumänien, Tschechien, Ungarn; Lateinamerika = Mexiko, Brasilien, Argentinien, Chile, Kolumbien; Asien = China, Indien, Indonesien, Korea, Malaysia, Philippinen, Thailand, Hongkong, Singapur, Taiwan, Vietnam

Aktienprognosen im Überblick



Rückschlagrisiken leicht zugenommen; langfristig moderates Aufwärtspotenzial



S&P 500

01.04.2024	5.244
31.12.2024	5.200



DAX

28.03.2024	18.492
31.12.2024	18.200



Euro Stoxx 50

28.03.2024	5.083
31.12.2024	4.900



MSCI Welt

01.04.2024	3.425
31.12.2024	3.450



DAX 30 ESG

28.03.2024	1.472
31.12.2024	1.400

MSCI Welt SRI

01.04.2024	3.872
31.12.2024	3.900

MSCI EMU SRI

01.04.2024	1.603
31.12.2024	1.550

Ihre Empfehlung für eine Laufzeitenstruktur

	Anlegen			Investieren
Laufzeit	1-3 Jahre	3-4 Jahre	6 Jahre	langfristig
Produkt	Festgeld Bank 2 - 2,6% DZ-Anleihe 2,6 – 2,75%	DZ-Anleihe 4 Jahre 2,8%	DZ-Anleihe 6 Jahre 2,85%	
Produkt	Festgeld Bank 2 - 2,6%	Kapitalschutz Mercedes 3,5 Jahre Min 0% - Max 10,1% p.a.	Kapitalschutzzertifikat 6 Jahre Min 1,42% p.a. - Max 5,75% p.a.	
Produkt	KombiZinsFix Festgeld 4,35 % für 1,5 Jahre (2,9% p.a.)	KombiZinsFix Aktien mit Teilabsicherung 4,35 % für max. 3,5 Jahre (3,72% p.a.)	Kapitalschutzzertifikat 6 Jahre Min 1,42% - Max 5,75%	Sparplan Fonds, Aktie, ETF 7 - 8 % (langfristige historische Rendite Aktienmarkt)
Produkt	ZinsFix ST EuroStoxx 50 5,4 % für 1,5 Jahre (3,6% p.a.)	ZinsFix Express StepDown EuroStoxx 50 5,8% für max. 2,5 Jahre (4,64% p.a.)	Rendite Express SD EuroStoxx 50 max. 6 Jahre Min. 0 – 6,75%	Sparplan Fonds, Aktie, ETF 7 - 8 % (langfristige historische Rendite Aktienmarkt)

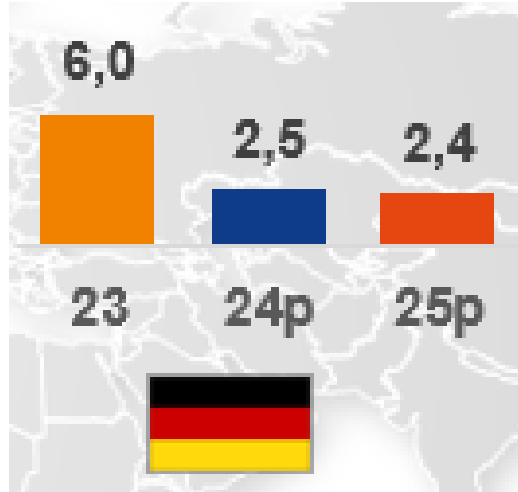
Ihre Empfehlung für eine Laufzeitenstruktur

	Anlegen			Investieren
Laufzeit	1-3 Jahre	3-4 Jahre	6 Jahre	langfristig
Produkt	Festgeld Bank 2 - 2,6% DZ-Anleihe 2,6 – 2,75%	DZ-Anleihe 4 Jahre 2,8%	DZ-Anleihe 6 Jahre 2,85%	
Produkt	Festgeld Bank 2 - 2,6%	Kapitalschutz Mercedes 3,5 Jahre Min 0% - Max 10,1% p.a.	Kapitalschutzzertifikat 6 Jahre Min 1,42% p.a. - Max 5,75% p.a.	
Produkt	KombiZinsFix Festgeld 4,35 % für 1,5 Jahre (2,9% p.a.)	KombiZinsFix Aktien mit Teilabsicherung 4,35 % für max. 3,5 Jahre (3,72% p.a.)	Kapitalschutzzertifikat 6 Jahre Min 1,42% - Max 5,75%	Sparplan Fonds, Aktie, ETF 7 - 8 % (langfristige historische Rendite Aktienmarkt)
Produkt	ZinsFix ST EuroStoxx 50 5,4 % für 1,5 Jahre (3,6% p.a.)	ZinsFix Express StepDown EuroStoxx 50 5,8% für max. 2,5 Jahre (4,64% p.a.)	Rendite Express SD EuroStoxx 50 max. 6 Jahre Min. 0 – 6,75%	Sparplan Fonds, Aktie, ETF 7 - 8 % (langfristige historische Rendite Aktienmarkt)

Entwicklung Realverzinsung in Deutschland



Entwicklung Realverzinsung in Deutschland



DZ BANK		2,80%	DJ9AH4	4 Jahre
DZ BANK		2,85%	DJ9AH6	6 Jahre
DZ BANK		2,90%	DJ9AH8	8 Jahre
DZ BANK		3,00%	DJ9AH0	10 Jahre

Kundensituation 1: Sicherheit als festes Augenmerk

Vorüberlegungen in der Gesprächsvorbereitung anhand von Beispielkunden



Volker Vorsicht

Mögliche Vita:

- 66 Jahre alt
- hat jahrelang auf Zinsen gewartet
- vor vielen Jahren Verluste mit Aktien
- Sicherheit steht im Fokus
- einseitige Aufstellung mit Passivanlagen
- „Lieber einen kleinen Zins, als Risiko!“
- fragt nach Einlagensicherung
- Guthaben liegt seit Jahren bei der Bank
- ...
- ...



**IndexKlassik mit
Kapitalschutz**

Ihre Empfehlung für eine Laufzeitenstruktur

	Anlegen			Investieren
Laufzeit	1-3 Jahre	3-4 Jahre	6 Jahre	langfristig
Produkt	Festgeld Bank 2 - 2,6% DZ-Anleihe 2,6 – 2,75%	DZ-Anleihe 4 Jahre 2,8%	DZ-Anleihe 6 Jahre 2,85%	
Produkt	Festgeld Bank 2 - 2,6%	Kapitalschutz Mercedes 3,5 Jahre Min 0% - Max 10,1% p.a.	Kapitalschutzzertifikat 6 Jahre Min 1,42% p.a. - Max 5,75% p.a.	
Produkt	KombiZinsFix Festgeld 4,35 % für 1,5 Jahre (2,9% p.a.)	KombiZinsFix Aktien mit Teilabsicherung 4,35 % für max. 3,5 Jahre (3,72% p.a.)	Kapitalschutzzertifikat 6 Jahre Min 1,42% - Max 5,75%	Sparplan Fonds, Aktie, ETF 7 - 8 % (langfristige historische Rendite Aktienmarkt)
Produkt	ZinsFix ST EuroStoxx 50 5,4 % für 1,5 Jahre (3,6% p.a.)	ZinsFix Express StepDown EuroStoxx 50 5,8% für max. 2,5 Jahre (4,64% p.a.)	Rendite Express SD EuroStoxx 50 max. 6 Jahre Min. 0 – 6,75%	Sparplan Fonds, Aktie, ETF 7 - 8 % (langfristige historische Rendite Aktienmarkt)

Erfolgreiche Vermögensaufstellung aus Kundensicht

Erträge und Sicherheit in allen Marktphasen


stark steigend

- ✓ Aktiv gemanagte Fonds
- ✓ **Kapitalschutzzertifikate**


Sicherheit

- ✓ Immobilienfonds
- ✓ **Festzinsanleihen**


seitwärts
leicht abwärts

- ✓ **Anlagezertifikate**


starke
Schwankungen

- ✓ Sparplan
(Fonds, ETF, Aktien)

AktienKlassik mit Kapitalschutz 100 ST 04 24/27: Basiswert Mercedes-Benz Group

Basiswert

Mercedes-Benz zählt zu den führenden Anbietern von Premium-PKW. Im Bereich Mobility ist neben den Finanzdienstleistungen auch das Gemeinschaftsunternehmen mit BMW (Mobilitätsdienstleistungen) enthalten.

Chancen und Risiken¹

Chancen

- Aktienrückkaufprogramm
- Besser als erwartete operative Entwicklung
- Steigende Nachfrage nach E- und Hybrid-Fahrzeugen
- Erfolgreiche Umsetzung der Luxus-Strategie

Risiken

- Eintrübung der weltweiten Autokonjunktur, insbesondere in China, Europa und den USA
- Steigende Investitionen (F&E, CAPEX) wegen strukturellem Wandel (E-Mobilität, autonomes Fahren)
- Strengere Emissionsvorgaben (Europa/Welt)
- Steigende Rohstoffpreise bzw. Transportkosten und ungünstige Wechselkurse
- Geopolitische Lage und Inflationstendenzen belasten die Nachfrage auch im Luxussegment

¹Quelle: DZ BANK (Stand: 18.03.2024)

Kennzahlen³

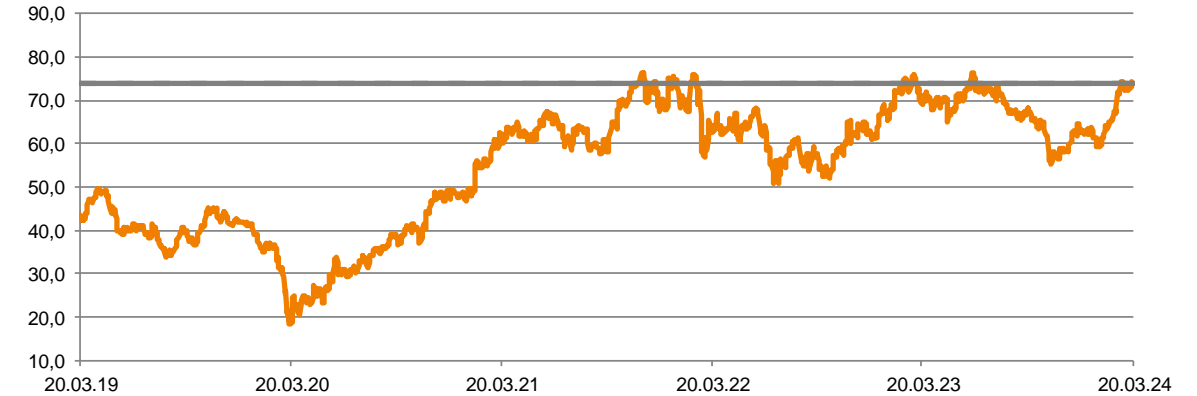
ISIN	DE0007100000
Fair Value	83,00 Euro
aktueller Kurs	73,80 Euro (Stand: 20.03.2024)
KGV 2024e	6,01
Dividendenrendite	6,64%
Anlageurteil	Kaufen

Die Mercedes-Benz Group sollte weiterhin von seinem gut gefüllten Auftragsbuch sowie einer soliden Nachfrage nach seinen Luxus-Produkten profitieren. Zudem sollte sich das laufende Aktienrückkaufprogramm stützend auf den Aktienkurs auswirken. (Punzet, Michael - Schmidt, Holger; 18.3.2024)

²Quellen: ²Eigene Darstellung auf Basis von Daten aus meinGIS (Stand: 20.03.2024) / ³DZ BANK Research Masterliste (Stand: 21.03.2024)

²Es ist zu berücksichtigen, dass sich die Angaben auf die Vergangenheit beziehen und historische Wertentwicklungen keinen verlässlichen Indikator für zukünftige Ergebnisse darstellen.

Kursverlauf Basiswert²



-- Annahme Startpreis = aktueller Stand (20.03.2024): Kurs 73,80 Euro
Der Startpreis wird am 30.04.2024 festgelegt.

— 100,00% von 73,80 Euro entspricht dem Schwellenwert am Bewertungstag des AktienKlassik mit Kapitalschutz 100 ST 04 24/27: Basiswert Mercedes-Benz Group

AktienKlassik mit Kapitalschutz 100 ST 04 24/27: Basiswert Mercedes-Benz Group¹



Markterwartung

Anlagehorizont

mittel- bis langfristig

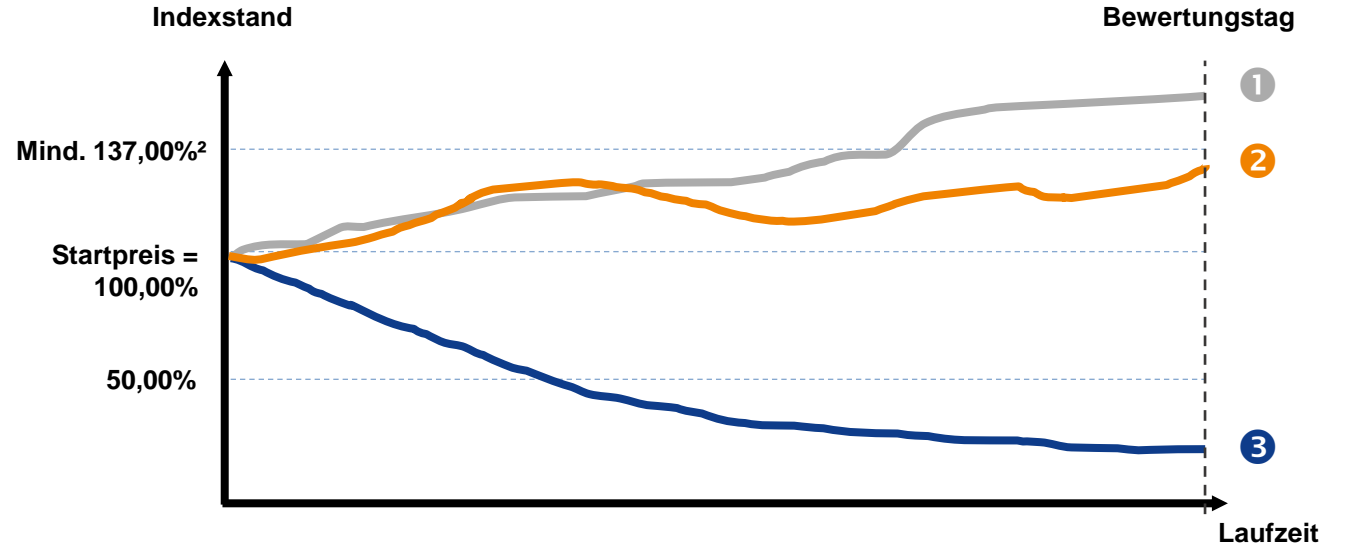
Risikoprofil des typischen Anlegers

risikoscheu

BVR-Risikoklasse

2

Zeichnungsfrist	28.03.2024 – 30.04.2024
WKN	DQ1L4M
Höchstbetrag	Mind. 1.370,00 Euro pro Zertifikat ²
Kapitalschutz¹	1.000,00 Euro pro Zertifikat zum Laufzeitende durch die DZ BANK
Partizipationsrate	100,00%
Laufzeit	3 Jahre und 6 Monate
Basisbetrag	1.000,00 Euro pro Zertifikat
Ausgabeaufschlag / Vertriebsvergütung	1,50% / 2,00%



- ① Rückzahlung zum Höchstbetrag
- ② Rückzahlung in Abhängigkeit der Referenzaktienentwicklung³
- ③ Rückzahlung zum Basisbetrag (Kapitalschutz)

¹ Emittentenrisiko der DZ BANK

² Endgültige Festlegung am 30.04.2024

³ 1.000,00 Euro + (1.000,00 Euro x ((Schlusskurs der Referenzaktie am Bewertungstag/Startpreis)-1)); Barausgleich am Laufzeitende

IndexKlassik mit Kapitalschutz 110 ST 4 24/30 auf einen weltweiten Nachhaltigkeitsindex¹



Markterwartung



Anlagehorizont

langfristig

Risikoprofil des typischen Anlegers

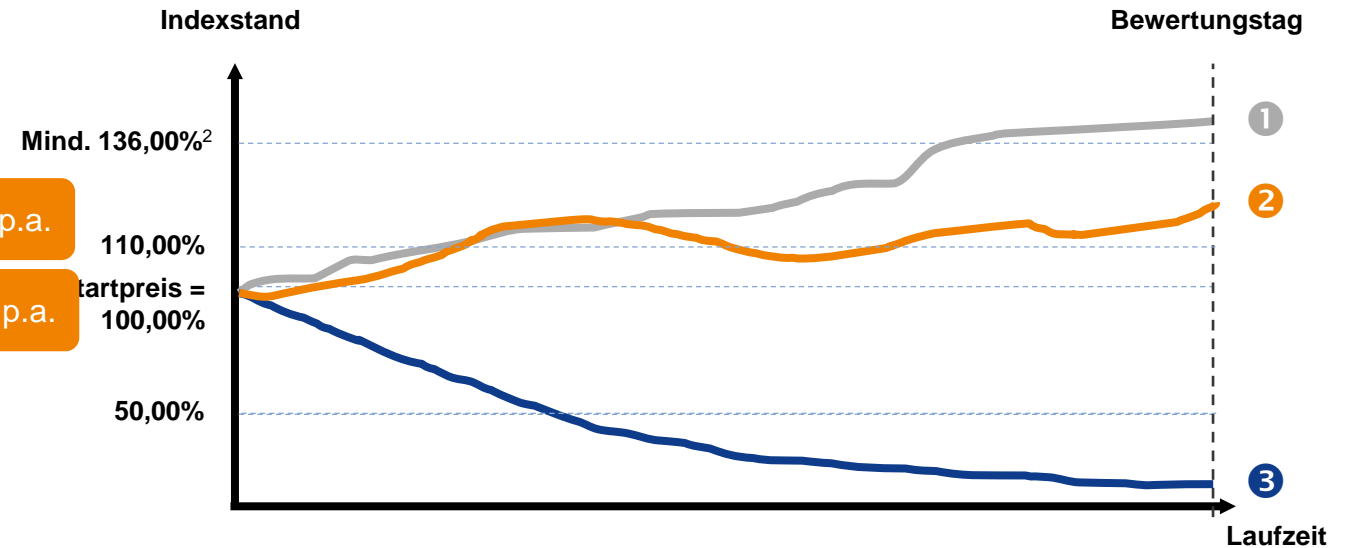
risikoscheu

BVR-Risikoklasse

2

Zeichnungsfrist	15.03.2024 – 15.04.2024
WKN	DQ1GMB
Basiswert	MSCI World SRI Sustainable Select 3.5% Decrement (ISIN GB00BLH3DC16)
Höchstbetrag	Mind. 1.360,00 Euro pro Zertifikat ²
Kapitalschutzbetrag ¹	1.100,00 Euro pro Zertifikat zum Laufzeitende durch die DZ BANK
Partizipationsrate	100,00%
Laufzeit	6 Jahre
Basisbetrag	1.000,00 Euro pro Zertifikat
Ausgabeaufschlag / Vertriebsvergütung	1,50% / 2,00%

5,75% p.a.
1,42% p.a.



- ① Rückzahlung zum Höchstbetrag
- ② Rückzahlung in Abhängigkeit der Indexentwicklung³
- ③ Rückzahlung zum Kapitalschutzbetrag

¹ Emittentenrisiko der DZ BANK

² Endgültige Festlegung am 15.04.2024

³ $1.000,00 \text{ Euro} + (1.000,00 \text{ Euro} \times ((\text{Schlusskurs des Basiswerts am Bewertungstag} / \text{Startpreis}) - 1))$; Barausgleich am Laufzeitende

Beispiele für mögliche Kursentwicklungen

Zeichnungsfrist	15.03.2024 – 15.04.2024
WKN	DQ1GMB
Basiswert	MSCI World SRI Sustainable Select 3.5% Decrement (ISIN GB00BLH3DC16)
Höchstbetrag	Mind. 1.360,00 Euro pro Zertifikat ²
Kapitalschutzbetrag¹	1.100,00 Euro pro Zertifikat zum Laufzeitende durch die DZ BANK
Partizipationsrate	100,00%
Laufzeit	6 Jahre
Basisbetrag	1.000,00 Euro pro Zertifikat
Ausgabeaufschlag / Vertriebsvergütung	1,50% / 2,00%

Kurs wletweiter Nachhaltigkeitsindex am Laufzeitende:

- +5%** Verdienst **8,5%** (Kapitalschutz abzüglich 1,5% Ausgabeaufschlag)
- +25%** Verdienst **23,5%** (Kurs abzüglich 1,5% Ausgabeaufschlag)
- +40%** Verdienst **34,5%** (Höchstbetrag abzüglich 1,5% Ausgabeaufschlag)
- 30%** Verdienst **8,5%** (Kapitalschutz abzüglich 1,5% Ausgabeaufschlag)

Kapitalschutzbetrag 10% - Ausgabeaufschlag 1,5% = 8,5% garantiert : 6 Jahre Laufzeit = 1,42% p.a. Mindestverzinsung

Höchstbetrag 36% - Ausgabeaufschlag 1,5% = 34,5% : 6 Jahre Laufzeit = 5,75% p.a. risikolose Chance

IndexKlassik mit Kapitalschutz 110 ST 4 24/30 auf einen weltweiten Nachhaltigkeitsindex

Emittent: DZ BANK AG
WKN / ISIN: DQ1GMB / DE000DQ1GMB4
Zeichnungsfrist: 15.03.2024 bis 15.04.2024

Stand: 08.03.2024

Globaler Nachhaltigkeitsindex

Der Basiswert: MSCI World SRI Sustainable Select 3.5% Decrement Index



Unser Nachhaltigkeitsindex ist

- ✓ ein **weltweiter Aktienindex**,
- ✓ der über 300 Unternehmen mit **Top Nachhaltigkeits-Rating¹** enthält

¹ MSCI ESG Research: <https://www.msci.com/esg-investing>

MSCI World SRI Sustainable Select 3.5% Decrement Index

So werden die Aktien ausgewählt und der Index berechnet

- Auswahluniversum: etwa 1.500 Unternehmen des MSCI World Index
- Die Unternehmen werden anhand von Kennzahlen des MSCI ESG Research¹ bewertet



MSCI World SRI

Selektionskriterien

- ✓ Ausschluss von Unternehmen, deren Gesamtumsatz in kritischen Geschäften (z.B. Tabak oder geächtete Waffen wie Landminen oder Streubomben) festgelegte Grenzen übersteigt
- ✓ Berücksichtigung von Mindestanforderungen an Ratings und Bewertungen
- ✓ Auswahl der Unternehmen mit der besten Einstufung in ihrem Sektor (Best-in-Class-Auswahlverfahren)



MSCI World SRI Sustainable Select

Weitere Kriterien

- ✓ Ausschluss von Unternehmen, die mindestens 5% ihres Gesamtumsatzes mit Waffensystemen und Dienstleistungen in diesem Geschäftsbereich erzielen
- ✓ Hohe Marktliquidität
- ✓ Vierteljährliche Überprüfung der Kriterien, wobei die Gewichtung der Aktien 5% nicht übersteigen darf

MSCI World SRI Sustainable Select 3.5% Decrement Index

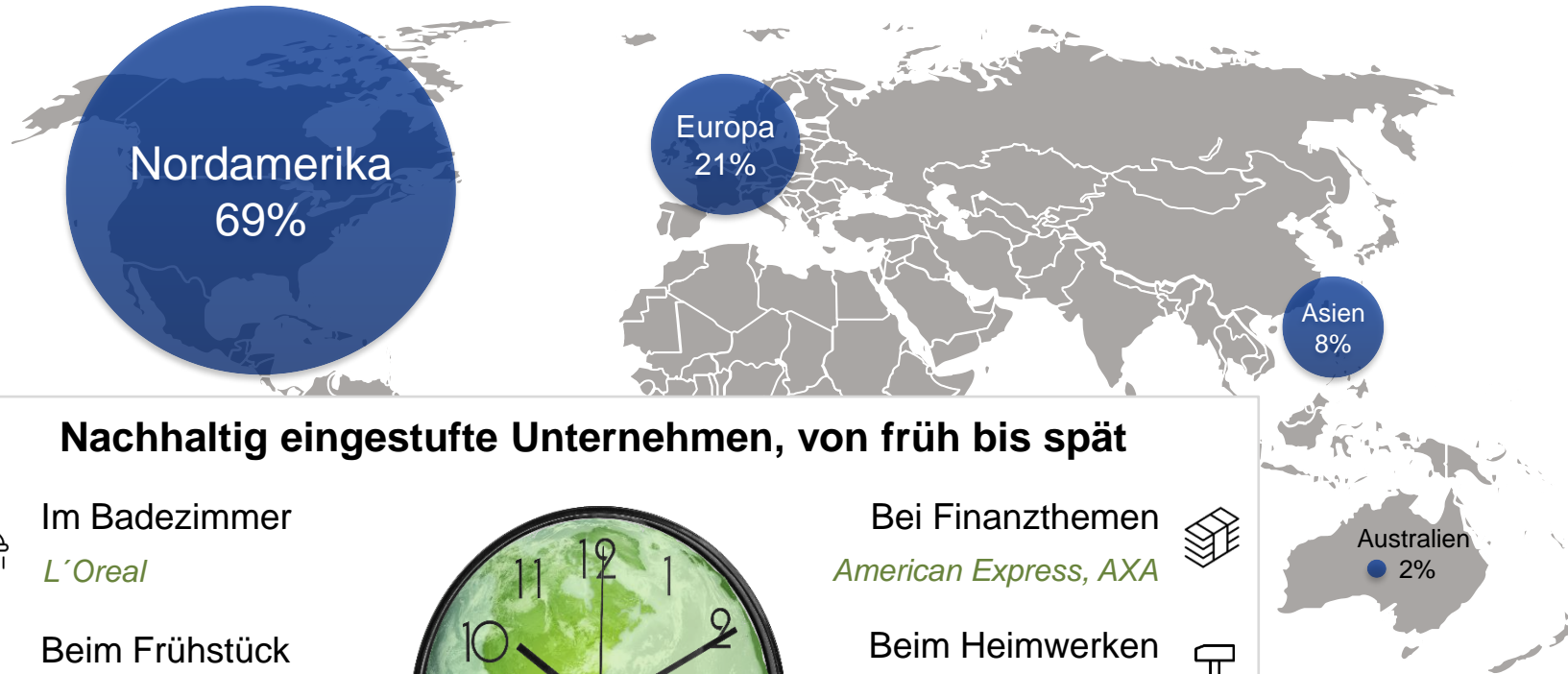
- ✓ Im letzten Schritt erfolgt die Indexberechnung, indem die Nettodividenden der im Index enthaltenen Aktien rechnerisch im Index verbleiben und ein Abschlag von circa 3,5% pro Jahr berücksichtigt wird (Decrement)

Indexwährung = Euro

Quelle: msci.com; ¹ <https://www.msci.com/esg-investing>

MSCI World SRI Sustainable Select 3.5% Decrement Index

Die Ländergewichtung und ausgewählte Unternehmen des Basiswertes



Nachhaltig eingestufte Unternehmen, von früh bis spät



Im Badezimmer

L'Oreal



Beim Frühstück

Danone, Kerry



Am Arbeitsplatz

Adobe, Microsoft



Beim Sport

Adidas, Puma



Bei Finanzthemen

American Express, AXA



Beim Heimwerken

Home Depot



In der Freizeit

Electronic Arts, Sony



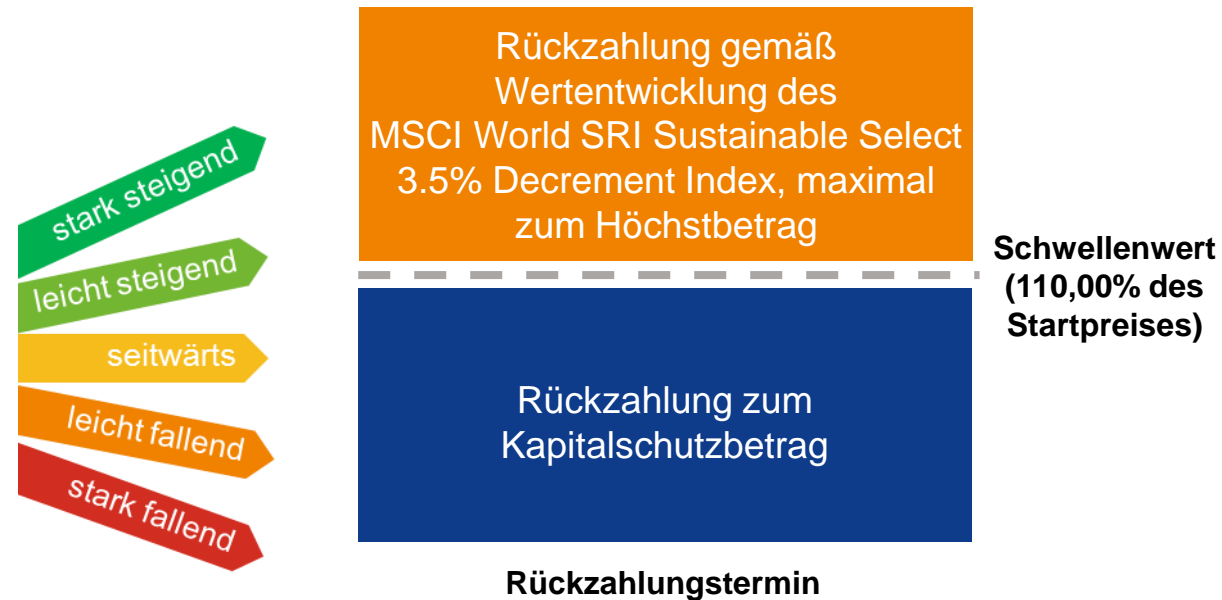
Vor dem Fernseher

Walt Disney, PepsiCo



Quelle: MSCI Inc., Stand: März 2024

Auszahlungsprofil für den Rückzahlungstermin (Stichtagsbetrachtung)



Maßgeblich ist der Schlusskurs des MSCI World SRI Sustainable Select 3.5% Decrement Index am Bewertungstag (15.04.2030):

Orange: Der Schlusskurs des MSCI World SRI Sustainable Select 3.5% Decrement Index notiert am Bewertungstag über dem Schwellenwert. Die Formel zur Berechnung des Rückzahlungsbetrags lautet: 1.000,00 Euro + (1.000,00 Euro x Wertentwicklung²) Rückzahlung entsprechend der Wertentwicklung des MSCI World SRI Sustainable Select 3.5% Decrement Index am Bewertungstag; maximal zum Höchstbetrag von 1.360,00 Euro oder mehr¹:

Blau: Der Schlusskurs des MSCI World SRI Sustainable Select 3.5% Decrement Index notiert am Bewertungstag auf oder unter dem Schwellenwert. Die Rückzahlung erfolgt zum Kapitalschutzbetrag von 1.100,00 Euro pro Zertifikat.

Die Angaben des Auszahlungsprofils gelten pro Zertifikat ¹Endgültige Festlegung am 15.04.2024

² Entsprechend der Formel: (Referenzpreis / Startpreis) - 1

Wertentwicklung Weltweiter Nachhaltigkeitsindex in den letzten 6 Jahren vor dem Ukraine Krieg (von 1.560 Punkte auf 2.803 Punkte = 79,68 %)



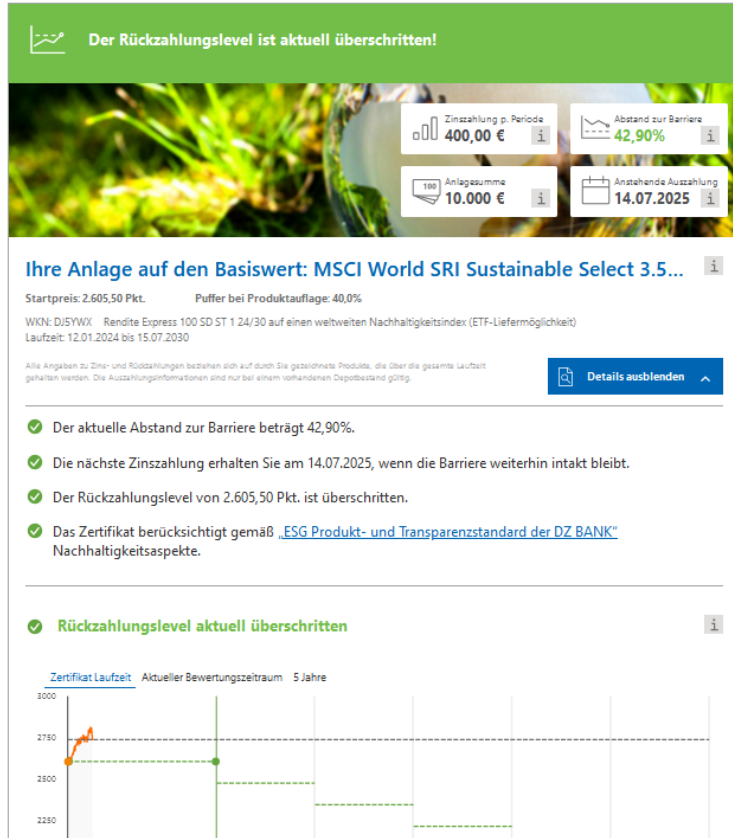
Wo kann ich den weltweiten Nachhaltigkeitsindex beobachten?

1. Der Kunde im Online-Banking/Sie in der „digitalen Erlebniswelt“

Brokerage

Meine Anlagezertifikate

Meine Anlagezertifikate



Wo kann ich den weltweiten Nachhaltigkeitsindex beobachten?

2. Auf DZ-Derivate

 **DZ BANK**
Die Initiativbank

Das Derivateportal der DZ BANK ★ Merkzettel | Anmelden

Bitcoin im Depot – jetzt mit DZ BANK Endlos-Zertifikat


PRODUKTE MÄRKTE MAGAZIN INFOSERVICE **MeinPortfolio** WKN / ISIN / NAME 🔍

Derivate.de wird ab dem 15.04.2024 www.dzbank-wertpapiere.de erreichen Sie das Derivateportal der DZ BANK mit Veröffentlichungen zu DZ BANK Zertifikaten, inklusive Aktien- und Indexanleihen sowie DZ BANK Hebelprodukten unter der Internetadresse www.dzbank-wertpapiere.de. Sie werden daher ab Nutzung der Internetadresse www.dzbank-derivate.de automatisch auf die Internetadresse www.dzbank-wertpapiere.de weitergeleitet. Auf www.dzbank-wertpapiere.de finden Sie ab dem 15.04.2024 alle Informationen und Veröffentlichungen DZ BANK, für die aktuell www.dzbank-derivate.de das Veröffentlichungsmedium ist.

RENDITE EXPRESS 100 SD ST 1 24/30 AUF EINEN WELTWEITEN NACHHALTIGKEITSINDEX (ETF-LIEFERMÖGLICHKEIT)

DJSYWX DE000DJSYWX0 // Quelle: DZ BANK: Geld 05.04., Brief 05.04. ⓘ

983,78 EUR	998,78 EUR	--	Basiswertkurs: 2.761,667 PKT
Geld in EUR	Brief in EUR	Diff. Vortag in %	Quelle: DZ BANK, 03.04.
Rückzahlungsschwelle	2.605,50 PKT	Startwert	2.605,50 PKT
Letzter Bewertungstag	05.07.2030		

Zum Musterdepot hinzufügen zum Merkzettel hinzufügen   

Hinweis der DZ BANK
Das öffentliche Angebot dieses Wertpapiers ist beendet. Kursstellungen nur während der Börsenzeiten.

CHART Produkt Basiswert

MSCI WORLD SRI SUSTAINABLE SELECT 3.5% DECREMENT INDEX
/ GB00BLH3DC16 // Quelle: DZ BANK AG, Frankfurt: 03.04. 00:00:00 Intraday 1W 1M 3M 6M 1J 2J 5J Max

Internal error, please try again!

Wo kann ich den weltweiten Nachhaltigkeitsindex beobachten?

3. In MeinGIS – DZ-Quickstart / Weitere Übersichten / Nachhaltigkeit

EXPLORER

MEIN GIS

DASHBOARD

CHARTANALYSE

LETZTE

CHARTANALYSE

FONDS MIT ZIEL

EIGENE FONDS

VORBÖRSE

DEPOSITARTE

EUROPA

AKTIE

DAX AKTIEN

ZERTIFIKAT

FONDS

MEINE ORDNER

DZ BANK

DZ BANK AKTIEN

GETEILTE DASHBOARDS

MEINE DASHBOARDS

QUICK START

AKTIEN

ANLEIHEN

DEPOT-AKTIVITÄTEN

DEVISEN

DEVISEN (EINZELKURSE)

FONDS

GELD- & KAPITALMARKT

ICAP-/TULLEN

INDIZES

MARKTÜBERSICHT

NACHRICHTEN

NACHRICHTEN

OPTIONEN

ROHSTOFFE

VOLKSWIRTSCHAFT

WEITERE ÜBERSICHTEN

MEIN EINZELWERT

NACHHALTIGKEIT

VORBÖRSE

VORBÖRSE TRADEGATE

WAS GIBT ES NEUES?

MÄRKTE **NACHHALTIGKEIT**

DAX AKTIEN DAX KURZ WELTWEIT EUROSTOX... EUROSTOX... VERGLEICH CHARTANAL... FONDSKUR... DAX/REX AKTIEN IMMOFONDS FONDS AKTIE VORBÖRSE FONDS

KURSLISTE **NACHHALTIGKEITS-INDIZES** ÜBERSICHT

	NAME (KURZ)	ZEIT	KURS	ÄND. ABS.	%	32-WOCHEN-VERGLEICH	YTD %	WKN
N	EURO SRI SUSTAINABLE SEL 3.5% €	15.09.23	2.235,43989	±0,00	±0,00%	1.792,45 2.355,76	+9,92%	A3C28B
N	WORLD SRI SUSTAINABLE SEL 3.5% €	15.09.23	2.566,07524	±0,00	±0,00%	2.246,40 2.586,38	+13,85%	A2QRV1
N	STX GL.ES0 LE.SE.50 PR EO	10:37:00	141,36	-0,43	-0,30%	130,71 150,67	+1,47%	A164B9
Übergeordnete Indizes								
N	EUR SRI SUSTAINABLE SELECT NR €	15.09.23	2.879,51753	+6,24317	+0,22%	2.042,28 3.124,56	+14,63%	--
N	MSCI EMU SRI PI €	15.09.23	1.341,52107	-2,47318	-0,18%	1.082,36 1.420,32	+9,29%	--
N	MSCI WRLD SRI PI €	15.09.23	3.447,49074	-33,24346	-0,96%	2.926,74 3.480,73	+17,09%	--

INFORMATIONEN ZU DEN MSCI SRI DECREMENT INDIZES DER DZ BANK

Weitere Informationen zu unseren MSCI SRI Decrement Indizes erhalten Sie hier:

Thema "Nachhaltigkeit" im VR-BankenPortal

- Quickcode: [DZPKNH](#)

MSCI EUR SRI Sustainable Select 3.5% Decrement Index*

- [Erklärfilm](#) in unserer Mediathek
- [Informationen zu den Top10-Unternehmen, -Branchen und -Regionen](#)

MSCI World SRI Sustainable Select 3.5% Decrement Index*

- [Erklärfilm](#) in unserer Mediathek
- [Informationen zu den Top10-Unternehmen, -Branchen und -Regionen](#)

* Für diesen MSCI-Index steht keine Index-Zusammensetzung zur Verfügung

EINZELKURS **WORLD SRI SUSTAINABLE SEL 3.5% €** MSCI INDIZES (PKT.)

2.566,07524 Pkt. ±0,00 ±0,00%

ISIN: GB00BLH3DC16 | WKN: A2QRV1

2.566,07524

KURSE	MERKMALE	KENNZAHLEN	WEITERE KENNZAHLEN
Schluss	2.566,07524	Anz. Wertpapiere: 0	Währung: Pkt.
	Auf / Ab / Umv.	0 / 0 / 0	90T-Vola: 9,60 %
	Heimtbörse	Ja	1J-Vola: 13,87 %
			3J-Vola: 14,30 %
			5J-Vola: 17,40 %
			3M-Sharpe: 0,25276
			Allzeithoch/-tief: 2.821,618 / 963,2756
			Lfd. J. Perf.: +308,16023 / +13,65%
			1J-Perf.: +152,28596 / +6,31%
			3J-Perf.: +541,71799 / +26,76%
			5J-Perf.: +757,65551 / +41,90%
			Jahreshoch/-tief: 2.586,38122 / 2.261,90601
			52W-Hoch / -Tief: 2.586,381 / 2.246,396

CHART **WORLD SRI SUSTAINABLE SEL 3.5% €**

AUTO S J V W H VON: 18.09.18 BIS: 18.09.23

Digitale Erlebniswelt gibt es jetzt auch in MeinGis

Suchen...

MÄRKTE DEUTSCHLAND

DAX AKTIEN DAX KURZ WELTWEIT EUR

KURSLISTE MARKTÜBERBLICK D ÜBERSICHT

Filter...

	NAME (KURZ)	↑↓	ZEIT	↑↓	KURS	↑↓	AND. ABS.	↑↓	%	↑↓
INDIZES										
N	DAX PERFORMANCE-INDEX		01.03.24		17.735,07		+56,88		+0,32%	
N	MDAX PERFORMANCE-INDEX		01.03.24		26.120,64		+295,99		+1,15%	
N	SDAX PERFORMANCEINDEX		01.03.24		13.857,04		+84,65		+0,61%	
N	TECDAX TR		01.03.24		3.429,24		+40,91		+1,21%	
N	DIVDAX TR		01.03.24		461,50		+3,79		+0,83%	
N	GER.ENTREPRE.GEXTR.		01.03.24		2.324,47		+25,12		+1,09%	
N	VDAX-NEW		01.03.24		12,9206		+0,0421		+0,33%	

IHRE AUSWAHL

DAX AKTIEN DAX KURZ WELTWEIT EUROSTOX... EUROSTOX... VERGLEICH CHARTANAL... FONDSKUR... DAX/REX AKTIEN IMMOFONDS FONDS AKTIE

Meine Anzeigemaße (DE) Eigenspeicherte Anlage mediatrEX Platow Special

Filter...

	T	TI	KURS	↑↓	AND. ABS.	↑↓	%	↑↓	YTD	↑↓
N	MDAX PERFORMANCE-INDEX	01.03.24	26.120,64		+295,99		+1,15%		-3,75%	
N	SDAX PERFORMANCEINDEX	01.03.24	13.857,04		+84,65		+0,61%		-0,74%	
N	TECDAX TR	01.03.24	3.429,24		+40,91		+1,21%		+2,75%	
N	DIVDAX TR	01.03.24	461,50		+3,79		+0,83%		+4,08%	
N	GER.ENTREPRE.GEXTR.	01.03.24	2.324,47		+25,12		+1,09%		-9,61%	
N	VDAX-NEW	01.03.24	12,9206		+0,0421		+0,33%		-4,52%	
N	ESTX 50 PR.EUR	01.03.24	4.894,86		+17,09		+0,35%		+8,26%	
N	STXE 50 PR.EUR	01.03.24	4.302,61		+24,80		+0,58%		+5,11%	

CHART DAX PERFORMANCE-INDEX

AUTO VON: 02.03.24 BIS: 03.03.24

EINZELKURS DAX PERFORMANCE-INDEX XETRA (PKT.)

17.735,07 Pkt. +56,88 +0,32%

ISIN: DE0008469008 | WKN: 846900

KURSE MERKMALE WEITERE KENNZAHLEN

KURSE	MERKMALE	WEITERE KENNZAHLEN
Eröffnung / Schluss 17.793,47 / 17.735,07	Land Deutschland	Lfd. J. Perf. +983,32731 / +5,87%
Hoch / Tief 17.816,52 / 17.690,89	Index-Typ Performance	1J-Perf. +2.429,98793 / +15,88%
Anzahl Trades 31,94 Tsd.	Anz. Wertpapiere 40	3J-Perf. +3.722,23061 / +26,56%
Auf / Ab / Unv.	25 / 14 / 1	5J-Perf. +6.133,36011 / +52,87%
Heimtbörse Ja	Jahreshoch/-Tief 17.816,52 / 16.345,02	
	52W-Hoch / -Tief 17.816,52 / 14.458,39	
	Allzeithoch/-Tief 17.816,52 / 316,62	

ZUGEHÖRIGE NACHRICHTEN DAX PERFORMANCE-INDEX

DATUM	NACHRICHTEN	QUELLE
01.03.24 22:06	*X-DAX CLOSE 17743...	dpa-AFX
01.03.24 22:06	*AKTIEN FRANKFUR...	dpa-AFX
01.03.24 22:05	*AKTIEN FRANKFUR...	dpa-AFX
01.03.24 22:05	*FDAX CLOSE 17773/...	dpa-AFX
01.03.24 20:04	*AKTIEN FRANKFUR...	dpa-AFX
01.03.24 18:56	Swiss Market Ends O...	dpa-AFX
01.03.24 18:36	European Stocks Clo...	dpa-AFX
01.03.24 18:20	ROUNDUP/Aktien Fra...	dpa-AFX
01.03.24 17:54	Aktien Frankfurt Schl...	dpa-AFX
01.03.24 17:38	*AKTIEN FRANKFUR...	dpa-AFX

*X-DAX CLOSE 17743.41 (XETRA-CLOSE: 17735.07) 01.03.24, 22:06

X-DAX TR -0,03% (XETRA)

DAX PERFORMANCE-INDEX +0,32% (XETRA)

INDEX-ZUSAMMENSETZUNG DAX PERFORMANCE-INDEX BEVORZUGTER HANDELSP... TABELLENANSICHT

17.735,07 Pkt. +56,88 +0,32%

Kundensituation 1: Sicherheit als festes Augenmerk

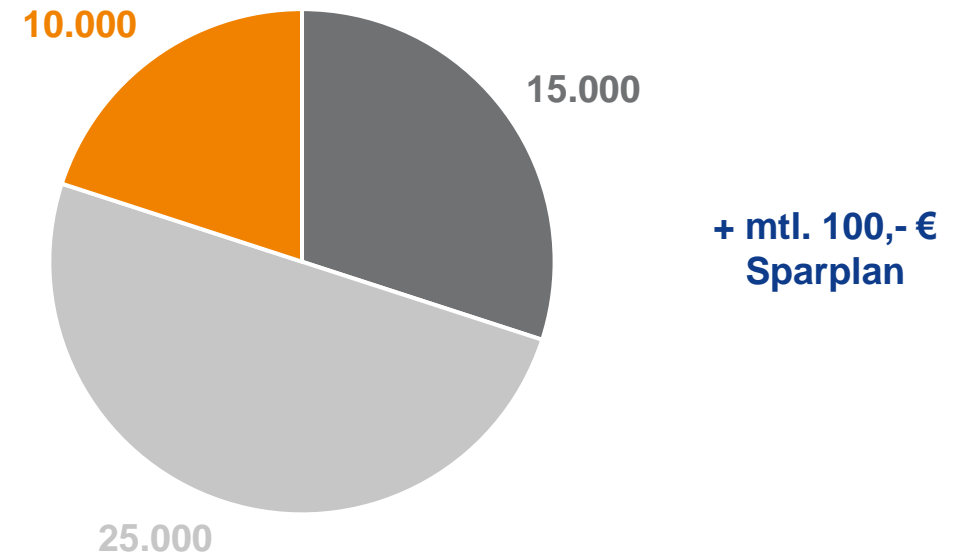
Vorüberlegungen in der Gesprächsvorbereitung anhand von Beispielkunden



Volker Vorsicht



Beispielhafte Aufteilung bei 50.000,- € Fälligkeit:



Kundensituation 2: Erste Schritte im Wertpapiergeschäft mit einer Anleihe

Vorüberlegungen in der Gesprächsvorbereitung anhand von Beispielkunden



Emma Einsteiger

Mögliche Vita:

- 50 Jahre alt
- wenig Wissen im Bereich Finanzen
- kümmert sich wenig um ihre Anlagen
- Sicherheit ist ein wichtiger Faktor
- bisher wenig Struktur im Vermögen
- „Risiken möchte ich nicht zu viel!“
- möchte einen guten Zinssatz
- benötigt Teile des Geldes nicht sofort
- ...
- ...



**KombiZinsFix
Express**

Ihre Empfehlung für eine Laufzeitenstruktur

	Anlegen			Investieren
Laufzeit	1-3 Jahre	3-4 Jahre	6 Jahre	langfristig
Produkt	Festgeld Bank 2 - 2,6% DZ-Anleihe 2,6 – 2,75%	DZ-Anleihe 4 Jahre 2,8%	DZ-Anleihe 6 Jahre 2,85%	
Produkt	Festgeld Bank 2 - 2,6%	Kapitalschutz Mercedes 3,5 Jahre Min 0% - Max 10,1% p.a.	Kapitalschutzzertifikat 6 Jahre Min 1,42% p.a. - Max 5,75% p.a.	
Produkt	KombiZinsFix Festgeld 4,35 % für 1,5 Jahre (2,9% p.a.)	KombiZinsFix Aktien mit Teilabsicherung 4,35 % für max. 3,5 Jahre (3,72% p.a.)	Kapitalschutzzertifikat 6 Jahre Min 1,42% - Max 5,75%	Sparplan Fonds, Aktie, ETF 7 - 8 % (langfristige historische Rendite Aktienmarkt)
Produkt	ZinsFix ST EuroStoxx 50 5,4 % für 1,5 Jahre (3,6% p.a.)	ZinsFix Express StepDown EuroStoxx 50 5,8% für max. 2,5 Jahre (4,64% p.a.)	Rendite Express SD EuroStoxx 50 max. 6 Jahre Min. 0 – 6,75%	Sparplan Fonds, Aktie, ETF 7 - 8 % (langfristige historische Rendite Aktienmarkt)

Kombi ZinsFix Express StepDown 4 24/27: Basiswert EURO STOXX 50 (ETF-Liefermöglichkeit)

Intelligente Kombination von Festzins und Aktienmarkt

**Anlagebetrag:
2.000,00 Euro**

1.000,00 Euro

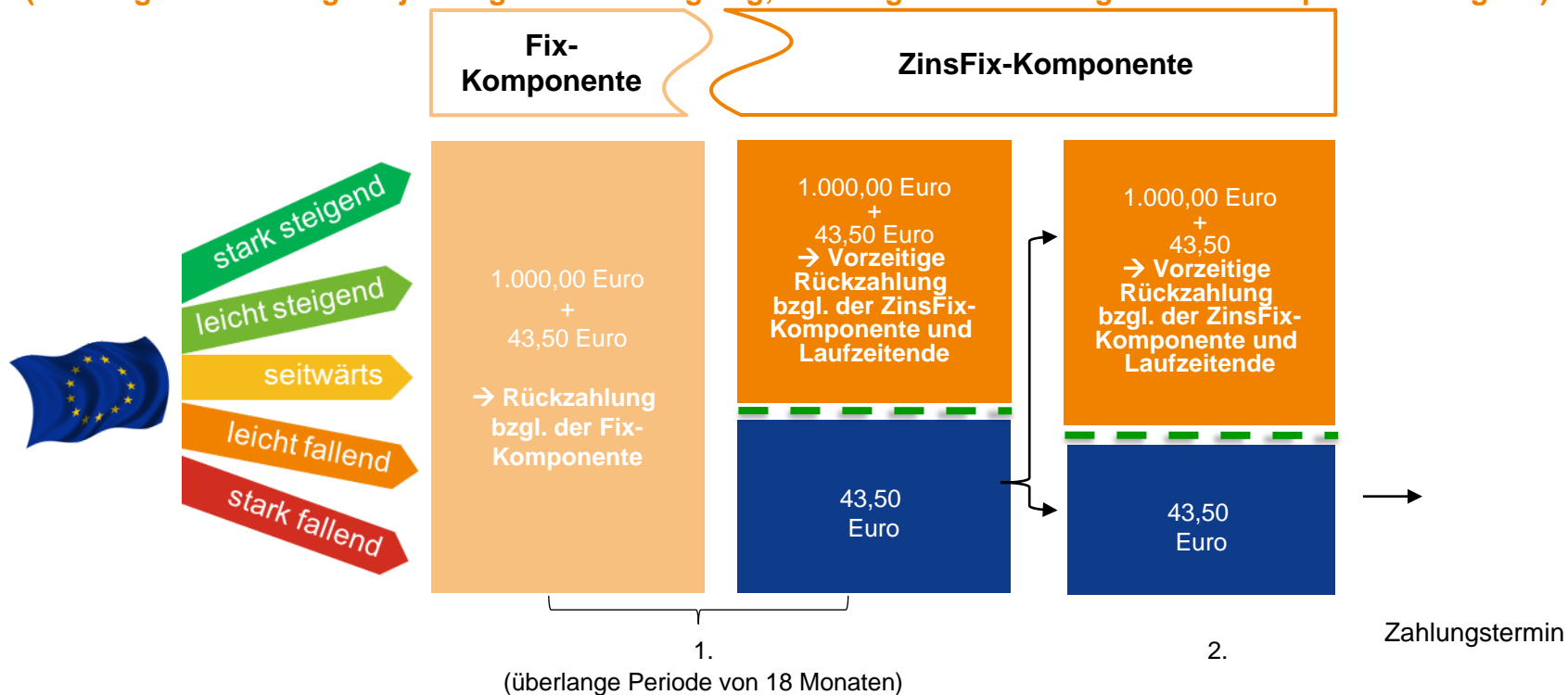
1.000,00 Euro



¹Shares Core EURO STOXX 50 UCITS ETF, Anteilsklasse EUR (Acc) (ISIN: IE00B53L3W79)

Auszahlungsprofil für den 1. und 2. Zahlungstermin

(Stichtagsbetrachtung am jeweiligen Bewertungstag; vorzeitige Rückzahlung ZinsFix-Komponente möglich)



Rückzahlungslevel in % des Startpreises	95,00%	90,00%

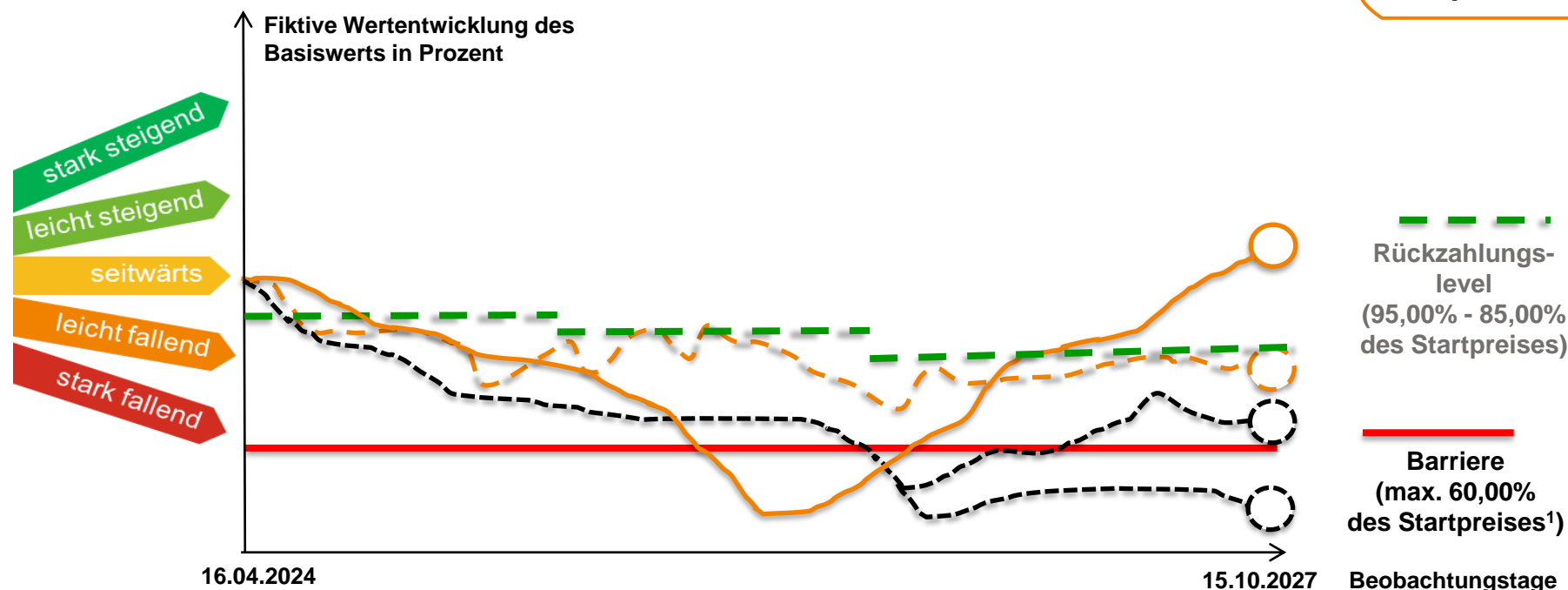
Maßgeblich ist der Schlusskurs des EURO STOXX 50 am jeweiligen Bewertungstag:

- Rückzahlung der Fix-Komponente am 1. Zahlungstermin; unabhängig von der Wertentwicklung des EURO STOXX 50
- Schlusskurs des EURO STOXX 50 notiert am jeweiligen Bewertungstag auf oder über dem zugehörigen Rückzahlungslevel; vorzeitige Rückzahlung bzgl. der ZinsFix-Komponente; die Laufzeit des Zertifikats endet automatisch
- Schlusskurs des EURO STOXX 50 notiert am jeweiligen Bewertungstag unter dem zugehörigen Rückzahlungslevel; keine vorzeitige Rückzahlung bzgl. der ZinsFix-Komponente; das Zertifikat läuft bis zum nächsten Zahlungstermin weiter

Die Angaben des Auszahlungsprofils gelten pro Zertifikat

Auszahlungsprofil für den letzten Zahlungstermin

ZinsFix-Komponente



Beim grafischen Auszahlungsprofil handelt es sich weder um die Darstellung einer historischen noch einer künftigen Wertentwicklung, sondern ausschließlich um ein (fiktives) Beispiel zur Erläuterung der Funktionsweise bzw. des Auszahlungsprofils des Zertifikats.

Maßgeblich ist der Schlusskurs des EURO STOXX 50 am letzten Bewertungstag sowie jeder Kurs des EURO STOXX 50 an den Beobachtungstagen (16.04.2024 bis 15.10.2027):

- 1.000,00 Euro + 43,50 Euro pro Zertifikat am letzten Zahlungstermin:
- Es erfolgte am 1. und 2. Zahlungstermin keine vorzeitige Rückzahlung bzgl. der ZinsFix-Komponente und der Schlusskurs des EURO STOXX 50 notiert am letzten Bewertungstag auf oder über dem letzten Rückzahlungslevel oder alle Kurse des EURO STOXX 50 notieren an allen Beobachtungstagen auf oder über der Barriere
- Physische Lieferung einer bestimmten Anzahl von Referenzwertpapieren² + 43,50 Euro pro Zertifikat am letzten Zahlungstermin:
- Es erfolgte am 1. und 2. Zahlungstermin keine vorzeitige Rückzahlung bzgl. der ZinsFix-Komponente, der Schlusskurs des EURO STOXX 50 notiert am letzten Bewertungstag unter dem letzten Rückzahlungslevel und mindestens ein Kurs des EURO STOXX 50 notiert an mindestens einem Beobachtungstag unter der Barriere

Die Angaben des Auszahlungsprofils gelten pro Zertifikat

¹Endgültige Festlegung am 15.04.2024

²iShares Core EURO STOXX 50 UCITS ETF, Anteilsklasse EUR (Acc) (ISIN: IE00B53L3W79)

Kundensituation 2: Erste Schritte im Wertpapiergeschäft mit einer Anleihe

Vorüberlegungen in der Gesprächsvorbereitung anhand von Beispielkunden



Emma Einsteiger

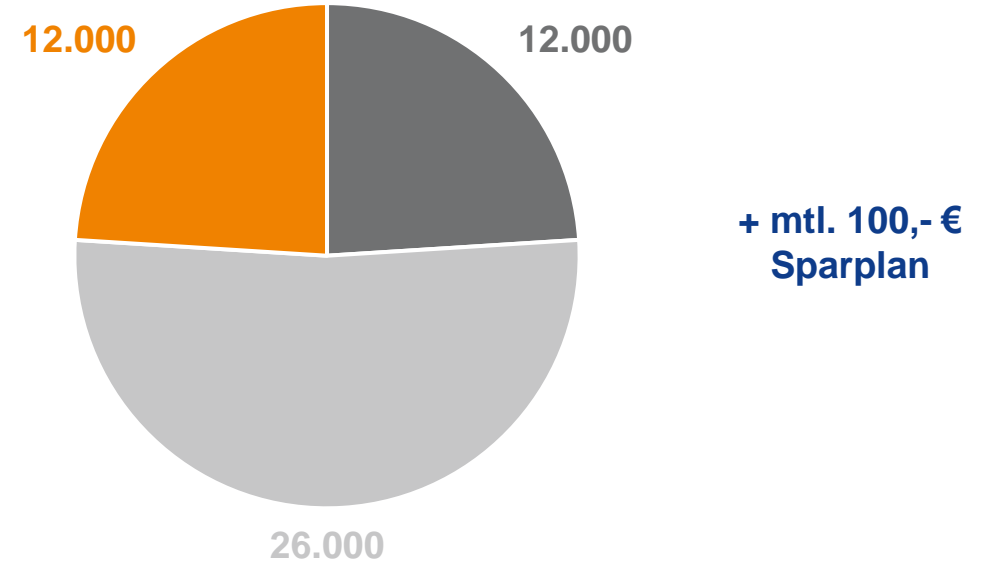
Sparplan
Depot-B

KombiZins Fix
Aktienmarkt
max. 3,5 Jahre

Festgeld Bank
1 Jahre

KombiZins Fix
Festgeld
1,5 Jahre

Beispielhafte Aufteilung bei 50.000,- € Fälligkeit:



Betrachtung Risiko für den Kunden beim KombiZins Fix

- Zinsen Festgeld Bank 26.000 x 2% = 520 Euro
- Zinsen Festgeld KombiZins Fix 12.000 x 4,35% = 522,- Euro
- Zinsen Aktienmarktkomponente KombiZins Fix 12.000 x 13,05% = 1.566 Euro
- Summe der Zinszahlungen 2.088 Euro (Wiederanlage der Festgelder werden nicht betrachtet).

- Annahme der Aktienmarkt fällt um 50%: Verlust aus KombiZins Fix 6.000 Euro abzüglich Zinszahlungen 2.608 Euro => 3.392 Euro Zwischenzeitliche Vermögensschwankung.
- Der Kunde hätte 38.000 Euro Liquidität (+Zinsen) um bei einem Marktrückgang um 50% in den Aktienmarkt einzusteigen.

Kundensituation 3: Sichere Anlage mit der Anleihe, aber was gibt es noch?

Vorüberlegungen in der Gesprächsvorbereitung anhand von Beispielkunden



Simon Scheu

Mögliche Vita:

- 43 Jahre alt
- hat schon von verschiedenen Anlagen gehört
- ist offen für Neues, wenn es passt
- hat Verständnis für Wirtschaft
- „Ein Risiko ist okay, wenn es Ertrag bringt!“
- ...
- ...



Rendite Express
ZinsFix Express etc.

Ihre Empfehlung für eine Laufzeitenstruktur

	Anlegen			Investieren
Laufzeit	1-3 Jahre	3-4 Jahre	6 Jahre	langfristig
Produkt	Festgeld Bank 2 - 2,6% DZ-Anleihe 2,6 – 2,75%	DZ-Anleihe 4 Jahre 2,8%	DZ-Anleihe 6 Jahre 2,85%	
Produkt	Festgeld Bank 2 - 2,6%	Kapitalschutz Mercedes 3,5 Jahre Min 0% - Max 10,1% p.a.	Kapitalschutzzertifikat 6 Jahre Min 1,42% p.a. - Max 5,75% p.a.	
Produkt	KombiZinsFix Festgeld 4,35 % für 1,5 Jahre (2,9% p.a.)	KombiZinsFix Aktien mit Teilabsicherung 4,35 % für max. 3,5 Jahre (3,72% p.a.)	Kapitalschutzzertifikat 6 Jahre Min 1,42% - Max 5,75%	Sparplan Fonds, Aktie, ETF 7 - 8 % (langfristie historische Rendite Aktienmarkt)
Produkt	ZinsFix ST EuroStoxx 50 5,4 % für 1,5 Jahre (3,6% p.a.)	ZinsFix Express StepDown EuroStoxx 50 5,8% für max. 2,5 Jahre (4,64% p.a.)	Rendite Express SD EuroStoxx 50 max. 6 Jahre Min. 0 – 6,75%	Sparplan Fonds, Aktie, ETF 7 - 8 % (langfristige historische Rendite Aktienmarkt)

Kundensituation 3: Sichere Anlage mit der Anleihe, aber was gibt es noch?

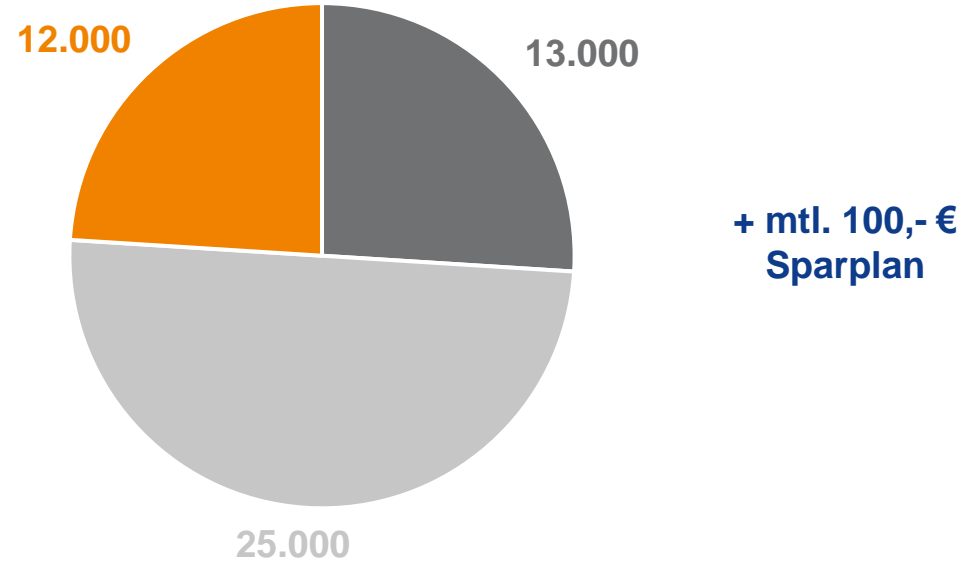
Vorüberlegungen in der Gesprächsvorbereitung anhand von Beispielkunden



Simon Scheu



Beispielhafte Aufteilung bei 50.000,- € Fälligkeit:



ZinsFix ST 4 24/25: Basiswert EURO STOXX 50 (ETF-Liefermöglichkeit)¹



Markterwartung

Anlagehorizont

kurz- bis langfristig

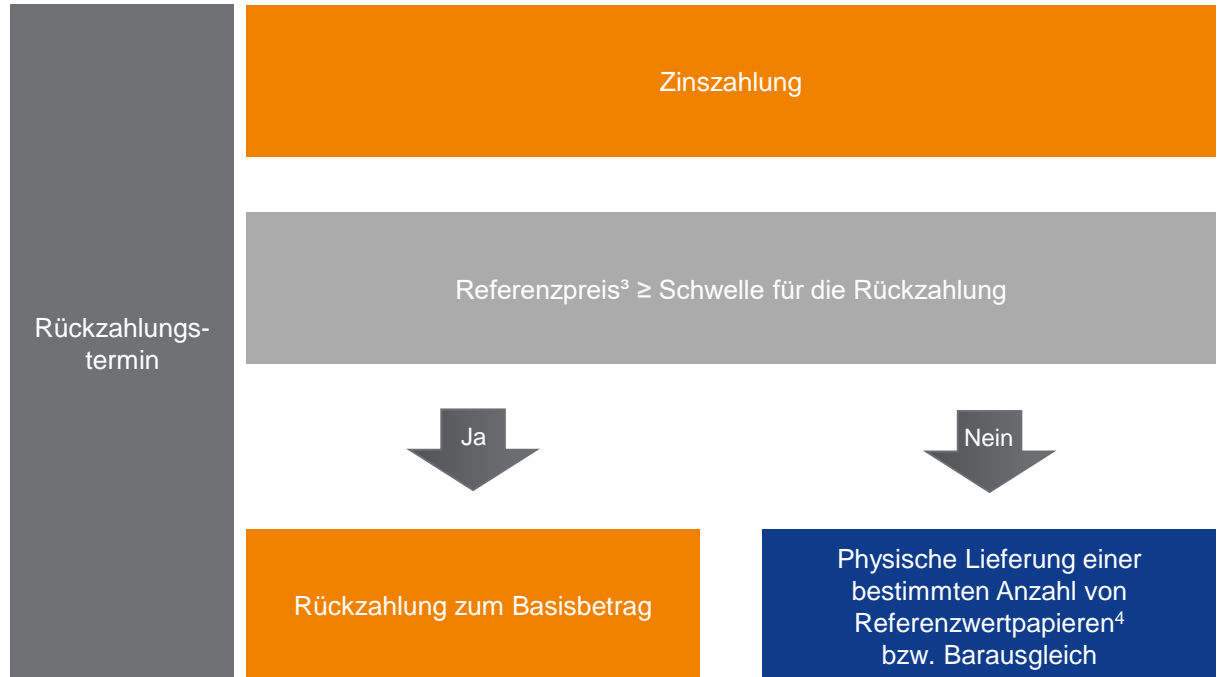
Risikoprofil des typischen Anlegers

risikobereit

BVR-Risikoklasse

3

Zeichnungsfrist	15.03.2024 – 15.04.2024
WKN	DQ0VCS
Zinszahlung	Mind. 54,00 Euro ² am Rückzahlungstermin
Schwelle für die Rückzahlung	70,00% des Startpreises (Stichtagsbetrachtung)
Laufzeit	1 Jahr und 6 Monate
Basisbetrag	1.000,00 Euro pro Zertifikat
Ausgabeaufschlag / Vertriebsvergütung	- / 1,50%



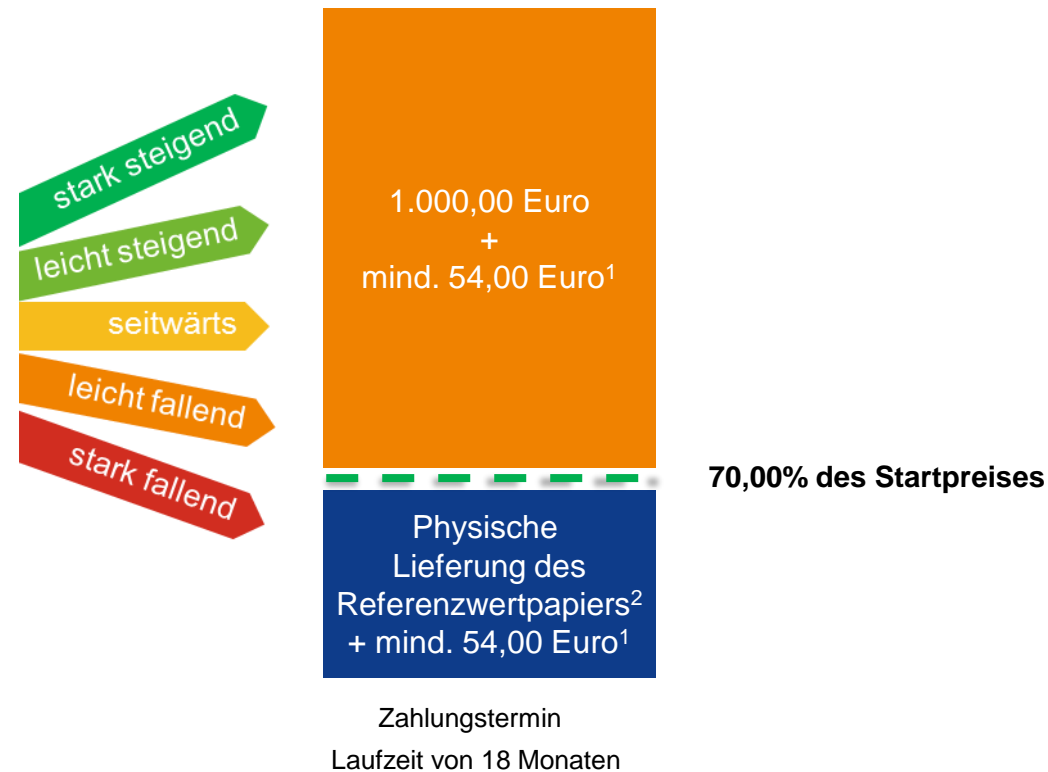
¹ Emittentenrisiko der DZ BANK

² Endgültige Festlegung am 15.04.2024


³ Referenzpreis = Schlusskurs des Basiswerts am Bewertungstag


⁴ Referenzwertpapier: „iShares Core EURO STOXX 50 UCITS ETF“, Anteilsklasse EUR (Acc) (ISIN: IE00B53L3W79)

Auszahlungsprofil - Stichtagsbetrachtung am Bewertungstag



Maßgeblich ist der Schlusskurs des EURO STOXX 50 am Bewertungstag:

 Schlusskurs des EURO STOXX 50 notiert am Bewertungstag auf oder über 70,00% des Startpreises

 Schlusskurs des EURO STOXX 50 notiert am Bewertungstag unter 70,00% des Startpreises

Die Angaben des Auszahlungsprofils gelten pro Zertifikat

¹Endgültige Festlegung am 15.04.2024

²iShares Core EURO STOXX 50 UCITS ETF, Anteilsklasse EUR (Acc) (ISIN: IE00B53L3W79)

ZinsFix Express StepDown 4 24/26: Basiswert EURO STOXX 50 (ETF-Liefermöglichkeit)¹



Markterwartung

Anlagehorizont

kurz- bis langfristig

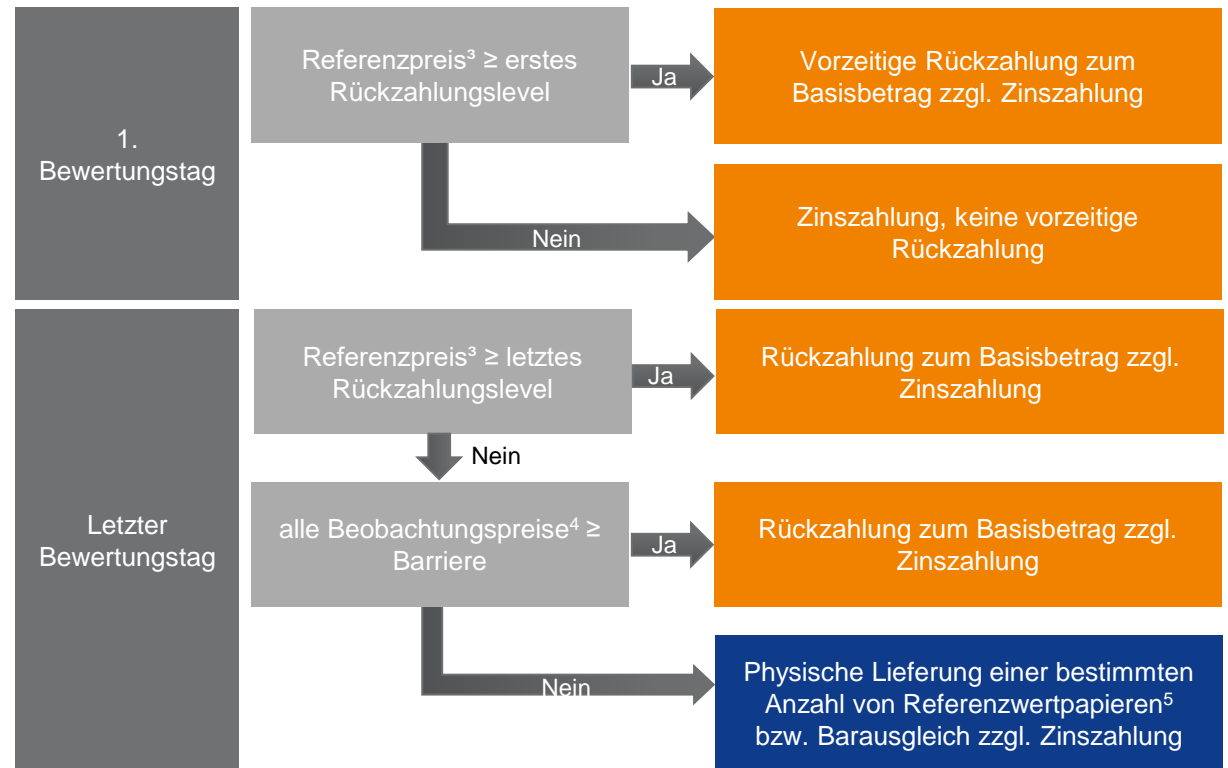
Risikoprofil des typischen Anlegers

risikobereit

BVR-Risikoklasse

3

Zeichnungsfrist	15.03.2024 – 15.04.2024
WKN	DQ0VCU
Zinszahlung	58,00 Euro an jedem möglichen Zahlungstermin
Rückzahlungslevel	95,00% / 90,00% des Startpreises (Stichtagsbetrachtung)
Barriere	Max. 65,00% des Startpreises ² (kontinuierlich)
Laufzeit	Max. 2 Jahre und 6 Monate (erste Periode: 18 Monate)
Basisbetrag	1.000,00 Euro pro Zertifikat
Ausgabeaufschlag / Vertriebsvergütung	- / 2,00%



¹ Emittentenrisiko der DZ BANK

² Endgültige Festlegung am 15.04.2024

³ Referenzpreis = Schlusskurs des Basiswerts am jeweiligen Bewertungstag

⁴ Beobachtungspreis = Jeder Kurs des Basiswerts vom 16.04.2024 bis 15.10.2026

⁵ Referenzwertpapier: „iShares Core EURO STOXX 50 UCITS ETF“, Anteilsklasse EUR (Acc) (ISIN: IE00B53L3W79)

Rendite Express SD ST 4 24/28: Basiswert EURO STOXX 50 (ETF-Liefermöglichkeit)¹



Markterwartung

Anlagehorizont

mittel- bis langfristig

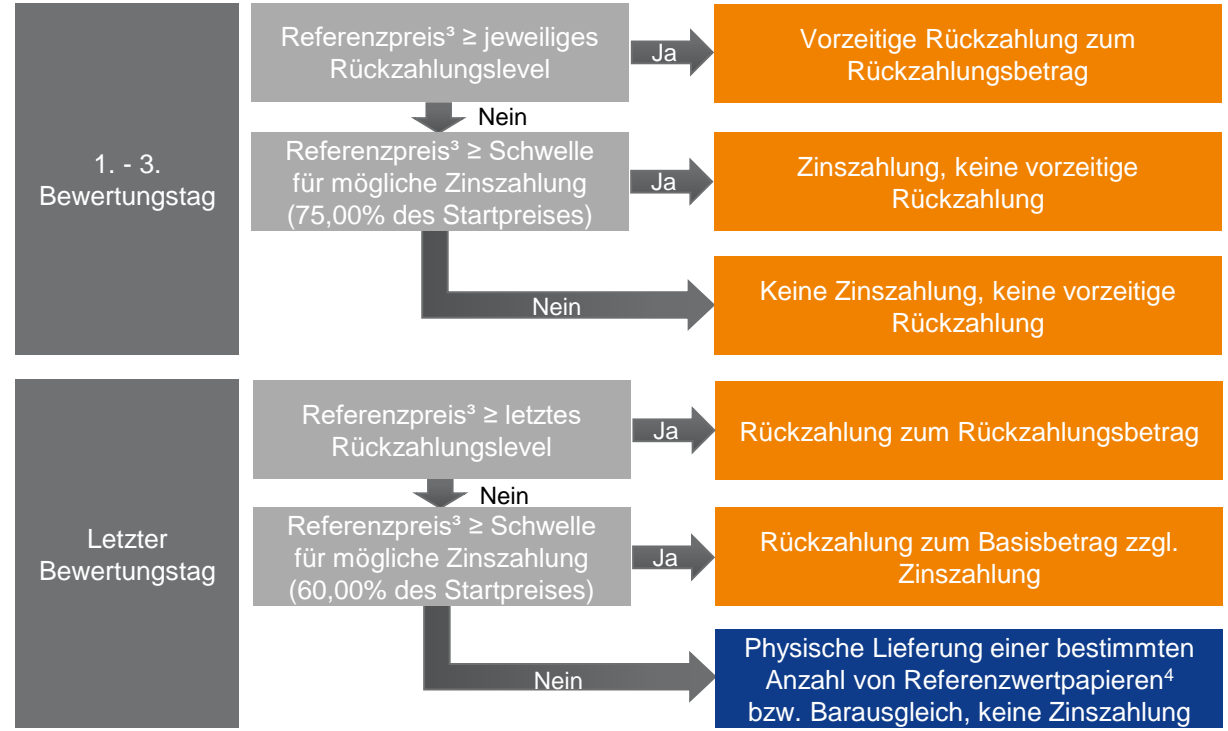
Risikoprofil des typischen Anlegers

risikobereit

BVR-Risikoklasse

3

Zeichnungsfrist	15.03.2024 – 15.04.2024
WKN	DQ0VC5
Mögliche Zinszahlung	27,50 Euro an jedem Zahlungstermin
Möglicher Rückzahlungsbetrag	1.067,50 Euro oder mehr ² an jedem Zahlungstermin
Rückzahlungslevel	100,00% / 95,00% / 90,00% / 85,00% des Startpreises (Stichtagsbetrachtung)
Schwelle für mögliche Zinszahlung	75,00% bzw. 60,00% des Startpreises (Stichtagsbetrachtung)
Laufzeit	Max. 4 Jahre und 6 Monate (erste Periode: 18 Monate)
Basisbetrag	1.000,00 Euro pro Zertifikat
Ausgabeaufschlag / Vertriebsvergütung	1,50% / 1,50%



¹ Emittentenrisiko der DZ BANK

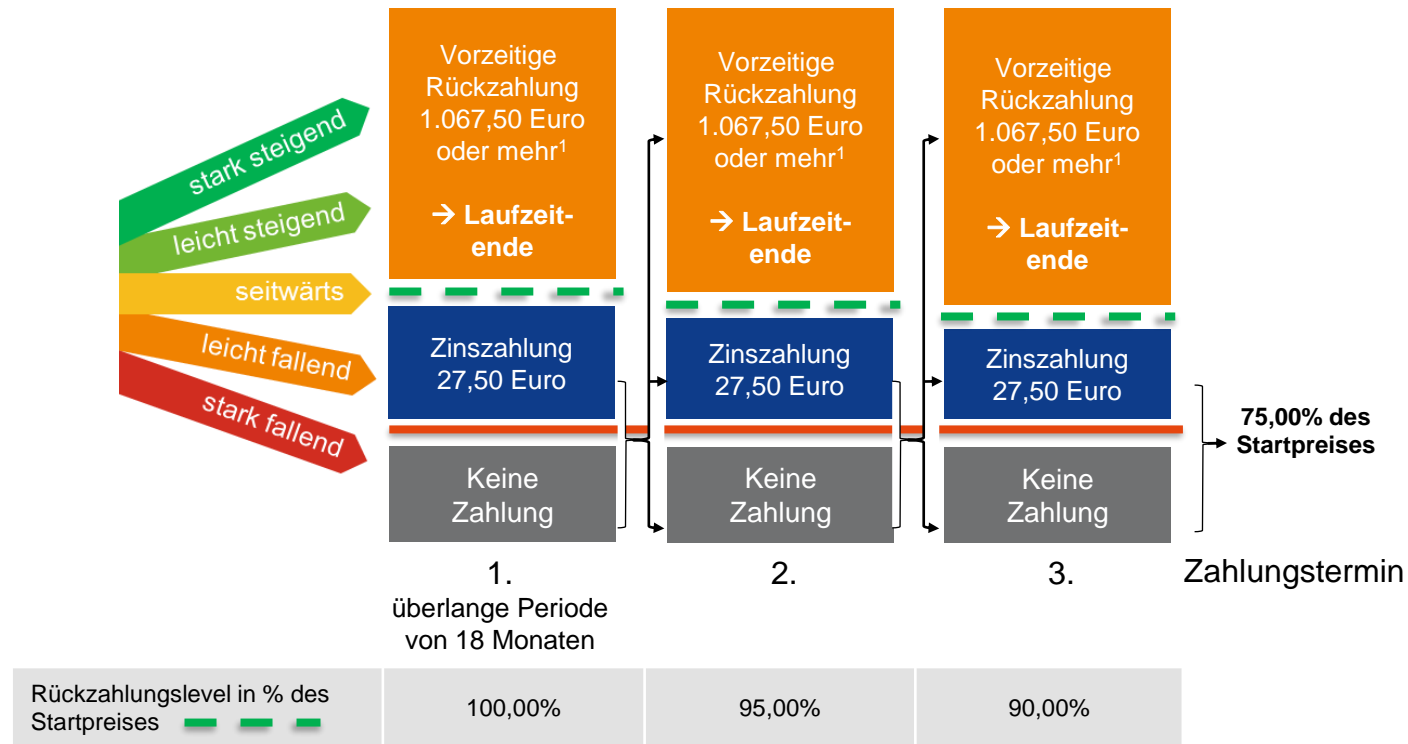
² Endgültige Festlegung am 15.04.2024

³ Referenzpreis = Schlusskurs des Basiswerts am jeweiligen Bewertungstag

⁴ Referenzwertpapier: „iShares Core EURO STOXX 50 UCITS ETF“, Anteilsklasse EUR (Acc) (ISIN: IE00B53L3W79)

Auszahlungsprofil für die Zahlungstermine 1 bis 3

(Stichtagsbetrachtung an den jeweiligen Bewertungstagen; vorzeitige Rückzahlung möglich)



Maßgeblich ist der Schlusskurs des EURO STOXX 50 am jeweils zugehörigen Bewertungstag:

- Schlusskurs des EURO STOXX 50 notiert am jeweiligen Bewertungstag auf oder über dem jeweiligen Rückzahlungslevel; die Laufzeit des Zertifikats endet automatisch
- Schlusskurs des EURO STOXX 50 notiert am jeweiligen Bewertungstag unter dem jeweiligen Rückzahlungslevel aber auf oder über 75,00% des Startpreises; das Zertifikat läuft mindestens bis zum nächsten Zahlungstermin weiter
- Schlusskurs des EURO STOXX 50 notiert am jeweiligen Bewertungstag unter 75,00% des Startpreises; das Zertifikat läuft mindestens bis zum nächsten Zahlungstermin weiter




Die Angaben des Auszahlungsprofils gelten pro Zertifikat ¹Endgültige Festlegung am 15.04.2024

Auszahlungsprofil für den letzten Zahlungstermin

(Stichtagsbetrachtung am letzten Bewertungstag)



Maßgeblich ist der Schlusskurs des EURO STOXX 50 am letzten Bewertungstag:

-  Schlusskurs des EURO STOXX 50 notiert am letzten Bewertungstag auf oder über dem letzten Rückzahlungslevel
-  Schlusskurs des EURO STOXX 50 notiert am letzten Bewertungstag unter dem letzten Rückzahlungslevel aber auf oder über 60,00% des Startpreises
-  Schlusskurs des EURO STOXX 50 notiert am letzten Bewertungstag unter 60,00% des Startpreises

Die Angaben des Auszahlungsprofils gelten pro Zertifikat ¹Endgültige Festlegung am 15.04.2024

²iShares Core EURO STOXX 50 UCITS ETF, Anteilsklasse EUR (Acc) (ISIN: IE00B53L3W79)

DZ Bank Insight - Vertriebliche Umsetzung

Unterschiedliche Kundensituationen als Ausgangspunkt des Angebots

Ihre Lösungen im Bereich Anlagezertifikate in der Übersicht

Anlagezertifikat




Volker Vorsicht

IndexKlassik mit
Kapitalschutz



Emma Einsteiger

KombiZinsFix
Express



Simon Scheu

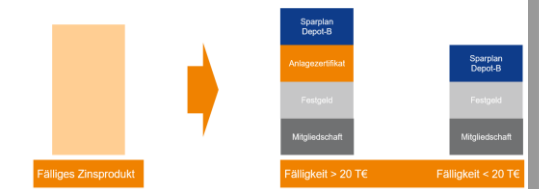
Rendite Express
ZinsFix

Ihre strategische Vorgehensweise in der Übersicht

In drei Schritten zum erfolgreichen Gespräch mit fälligen Anleihen

Step 1: Fälliges Volumen prüfen

Ziel: Depot halten und Optimierung der Vermögensstruktur
Unterschiedliches Produktangebot je nach Fälligkeitshöhe



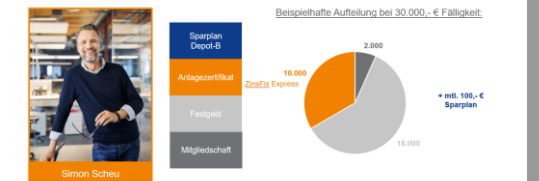
Step 2: Vorüberlegungen zu Kunde und Angebot

Unterschiedliche Kundensituationen als Ausgangspunkt des Angebots
Vorüberlegungen in der Gesprächsvorbereitung anhand von Beispielskunden



Step 3: Aufteilung vorbereiten

Kundensituation 3: Sichere Anlage mit der Anleihe, aber was gibt es noch?
Vorüberlegungen in der Gesprächsvorbereitung anhand von Beispielskunden



Diese Chancen für 2024 unterstützen Sie in Ihrer Zielerreichung

Ihre Kunden



Zufriedene Kunden mit positiven Erfahrungen

Weiterhin Kundennachfrage nach Zins und Sicherheit

Viele gehaltenen / neue Depots /
neue Kunden im WP-Geschäft



Begeisterte Kunden, deren Bedarf Sie decken können!

Welche Fragen sind für Sie noch offen geblieben?





**Jetzt die Segel setzen
und den Wind nutzen!**

Rechtliche Hinweise

Diese Research-Publikation dient ausschließlich Informationszwecken und stellt keine kundenindividuelle Empfehlung oder Anlageberatung dar. Einschätzungen und Prognosen können aufgrund sich im Zeitablauf verändernder Rahmenbedingungen möglicherweise nicht erreicht werden. Aussagen zu früheren Wertentwicklungen, Simulationen oder Prognosen zu Währungen / Devisen, Währungsräumen, Waren, Rohstoffen, Finanzinstrumenten, Finanzindizes oder Dienstleistungen stellen keinen verlässlichen Indikator für künftige Wertentwicklungen dar. Eine Entscheidung bezüglich einer Investition sollte nicht allein auf der Grundlage dieser Publikation erfolgen.

Soweit nicht ausdrücklich anders gekennzeichnet, werden Wertentwicklungen 'brutto' angegeben, d.h. insbesondere ohne Berücksichtigung von Kosten, Gebühren, Provisionen und ggf. Steuern einer entsprechenden Investition. Dies bedeutet, dass eine tatsächlich erzielbare Rendite der Investition deshalb niedriger sein kann. Sofern Finanzinstrumente oder Finanzindizes in Fremdwährungen notieren, können Währungsschwankungen die Renditen in Euro positiv oder negativ beeinflussen.

Bitte beachten Sie das Datum dieser Publikation, es kann vom aktuellen Datum wesentlich abweichen. Informieren Sie sich über die seitdem eingetretenen aktuellen Entwicklungen.

Die Pflichtangaben für Research-Publikationen (Finanzanalysen und Sonstige Research-Informationen) sowie weitere aufsichtsrechtliche Hinweise, insbesondere zu Methoden und Verfahren, zur Conflicts of Interest Policy des DZ BANK Research sowie zu Statistiken über Anlageempfehlungen können kostenfrei unter www.dzbank.de/Pflichtangaben eingesehen und abgerufen werden.

Bitte beachten Sie auch die weiteren rechtlichen Hinweise / den Disclaimer auf dem letzten Chart dieses Dokuments.



Rechtliche Hinweise

1. Dieses Dokument richtet sich an Geeignete Gegenparteien sowie professionelle Kunden in den Mitgliedstaaten des Europäischen Wirtschaftsraums und der Schweiz. Bei einer entsprechenden Kennzeichnung ist ein Dokument auch für Privatkunden in der Bundesrepublik Deutschland freigegeben. Dieses Dokument wurde von der DZ BANK erstellt und von der DZ BANK für die Weitergabe an die vorgenannten Adressaten genehmigt.

Ist eine Research-Publikation in Absatz 1.1 ihrer Pflichtangaben ausdrücklich als ‚Finanzanalyse‘ bezeichnet, gelten für ihre Verteilung gemäß den Nutzungsbeschränkungen in den Pflichtangaben die folgenden ergänzenden Bestimmungen:

In die Republik Singapur darf eine Finanzanalyse ausschließlich von der DZ BANK über die DZ BANK Singapore Branch, nicht aber von anderen Personen, gebracht und dort ausschließlich an ‚accredited investors‘, und / oder ‚expert investors‘ weitergegeben und von diesen genutzt werden.

Finanzanalysen dürfen nicht in die Vereinigten Staaten von Amerika (USA) verbracht und / oder dort für Transaktionen mit Kunden genutzt werden.

Ist eine Research-Publikation in Absatz 1.1 ihrer Pflichtangaben ausdrücklich als ‚Sonstige Research-Information‘ bezeichnet, gelten für ihre Verteilung nach den Pflichtangaben die folgenden ergänzenden Bestimmungen.

Sonstige Research-Informationen dürfen nicht in die Vereinigten Staaten von Amerika (USA) verbracht und / oder dort für Transaktionen mit Kunden genutzt werden. Die Weitergabe von Sonstigen Research Informationen in der Republik Singapur ist in jedem Falle der DZ BANK AG, Niederlassung Singapur vorbehalten.

Dieses Dokument darf im Ausland nur in Einklang mit dem jeweils dort geltenden Recht verteilt werden, und Personen, die in den Besitz dieses Dokuments gelangen, sollen sich über die dort geltenden Rechtsvorschriften informieren und diese befolgen. Dieses Dokument und die in diesem Dokument enthaltenen Informationen wurden nicht bei einer Aufsichtsbehörde registriert, eingereicht oder genehmigt.

2. Dieses Dokument wird lediglich zu Informationszwecken übergeben und darf ohne vorherige schriftliche Zustimmung der DZ BANK weder ganz noch teilweise vervielfältigt, noch an andere Personen weitergegeben, noch sonst veröffentlicht werden. Sämtliche Urheber- und Nutzungsrechte, auch in elektronischen und Online-Medien, verbleiben bei der DZ BANK. Obwohl die DZ BANK Hyperlinks zu Internet-Seiten von in diesem Dokument genannten Unternehmen angeben kann, bedeutet dies nicht, dass die DZ BANK sämtliche Daten auf der verlinkten Seite oder Daten, auf welche von dieser Seite aus weiter zugegriffen werden kann, bestätigt, empfiehlt oder gewährleistet. Die DZ BANK übernimmt weder eine Haftung für Verlinkungen oder Daten, noch für Folgen, die aus der Nutzung der Verlinkung und / oder Verwendung dieser Daten entstehen könnten.

3. Dieses Dokument stellt weder ein Angebot, noch eine Aufforderung zur Abgabe eines Angebots zum Erwerb oder Verkauf von Wertpapieren, sonstigen Finanzinstrumenten oder anderen Investitionsobjekten dar und darf auch nicht dahingehend ausgelegt werden. Einschätzungen, insbesondere Prognosen, Fair Value- und / oder Kurservartungen, die für die in diesem Dokument analysierten Investitionsobjekte an-gegeben werden, können möglicherweise nicht erreicht werden. Dies kann insbesondere auf Grund einer Reihe nicht vorhersehbarer Risikofaktoren ein-treten. Solche Risikofaktoren sind insbesondere, jedoch nicht ausschließlich: Markt-volatilitäten, Branchenvolatilitäten, Maßnahmen des Emittenten oder Eigentümers, die allgemeine Wirtschaftslage, die Nichtrealisierbarkeit von Ertrags- und / oder Umsatzzielen, die Nichtverfügbarkeit von vollständigen und / oder genauen Informationen und / oder ein anderes später eintretendes Ereignis, das sich auf die zugrundeliegenden Annahmen oder sonstige Prognosegrund-lagen, auf die sich die DZ BANK stützt, nachteilig auswirken können. Die gegebenen Einschätzungen sollten immer im Zusammenhang mit allen bisher veröffentlichten relevanten Dokumenten und Entwicklungen, welche sich auf das Investitionsobjekt sowie die für es relevanten Branchen und ins-besondere Kapital- und Finanzmärkte beziehen, betrachtet und bewertet werden. Die DZ BANK trifft keine Pflicht zur Aktualisierung dieses Dokuments. Anleger müssen sich selbst über den laufenden Geschäftsgang und etwaige Veränderungen im laufenden Geschäftsgang der Unternehmen informieren. Die DZ BANK ist berechtigt, während des Geltungszeitraums einer Anlage-empfehlung in einer Analyse eine weitere oder andere Analyse mit anderen, sachlich gerechtfertigten oder auch fehlenden Angaben über das Investitions-objekt zu veröffentlichen.

4. Die DZ BANK hat die Informationen, auf die sich dieses Dokument stützt, aus Quellen entnommen, die sie grundsätzlich als zuverlässig einschätzt. Sie hat aber nicht alle diese Informationen selbst nachgeprüft. Dementsprechend gibt die DZ BANK keine Gewährleistungen oder Zusicherungen hinsichtlich der Genauigkeit, Vollständigkeit oder Richtigkeit der in diesem Dokument enthaltenen Informationen oder Meinungen ab. Weder die DZ BANK noch ihre verbundenen Unternehmen übernehmen eine Haftung für Nachteile oder Verluste, die ihre Ursache in der Verteilung und / oder Verwendung dieses Dokuments haben und / oder mit der Verwendung dieses Dokuments im Zusammenhang stehen.

5. Die DZ BANK, und ihre verbundenen Unternehmen sind berechtigt, Investmentbanking- und sonstige Geschäftsbeziehungen zu dem / den Unternehmen zu unterhalten, die Gegenstand der Analyse in diesem Dokument sind. Die Analysten der DZ BANK liefern im Rahmen des jeweils geltenden Aufsichtsrechts ferner Informationen für Wertpapierdienstleistungen und Wertpapiernebenleistungen. Anleger sollten davon ausgehen, dass (a) die DZ BANK und ihre verbundenen Unternehmen berechtigt sind oder sein werden, Investmentbanking-, Wert-papier- oder sonstige Geschäfte von oder mit den Unternehmen, die Gegen-stand der Analyse in diesem Dokument sind, zu akquirieren, und dass (b) Analysten, die an der Erstellung dieses Dokumentes beteiligt waren, im Rahmen des Aufsichtsrechts grundsätzlich mittelbar am Zustandekommen eines solchen Geschäfts beteiligt sein können. Die DZ BANK und ihre verbundenen Unternehmen sowie deren Mitarbeiter könnten möglicherweise Positionen in Wertpapieren der analysierten Unter-nehmen oder Investitionsobjekte halten oder Geschäfte mit diesen Wertpapieren oder Investitionsobjekten tätigen.

6. Die Informationen und gegebenenfalls Empfehlungen der DZ BANK in diesem Dokument stellen keine individuelle Anlageberatung dar und können deshalb je nach den speziellen Anlagezielen, dem Anlagehorizont oder der individuellen Vermögenslage für einzelne Anleger nicht oder nur bedingt geeignet sein. Mit der Ausarbeitung dieses Dokuments wird die DZ BANK gegenüber keiner Person als Anlageberater oder als Portfolioverwalter tätig. Die in diesem Dokument enthaltenen Meinungen und gegebenenfalls Empfehlungen geben die nach bestem Wissen erstellte Einschätzung der Analysten der DZ BANK zum Zeitpunkt der Erstellung dieses Dokuments wieder; sie können aufgrund künftiger Ereignisse oder Entwicklungen ohne Vorankündigung geändert werden oder sich verändern. Dieses Dokument stellt eine unabhängige Bewertung der entsprechenden Emittenten beziehungsweise Investitionsobjekte durch die DZ BANK dar und alle hierin enthaltenen Bewertungen, Meinungen oder Erklärungen sind diejenigen des Verfassers des Dokuments und stimmen nicht notwendigerweise mit denen der Emittenten oder dritter Parteien überein. Eine (Investitions-)Entscheidung bezüglich Wertpapiere, sonstige Finanzinstrumente, Rohstoffe, Waren oder sonstige Investitionsobjekte sollte nicht auf der Grundlage dieses Dokuments, sondern auf der Grundlage unabhängiger Investmentanalysen und Verfahren sowie anderer Analysen, einschließlich, je-doch nicht beschränkt auf Informationsmemoranden, Verkaufs- oder sonstige Prospekte erfolgen. Dieses Dokument kann eine Anlageberatung nicht ersetzen.

7. Indem Sie dieses Dokument, gleich in welcher Weise, benutzen, verwenden und / oder bei Ihren Überlegungen und / oder Entscheidungen zugrunde legen, akzeptieren Sie die in diesem Dokument genannten Beschränkungen, Maßgaben und Regelungen als für sich rechtlich ausschließlich verbindlich.

Ergänzende Information von Markit Indices Limited

Weder IHS Markit noch deren Tochtergesellschaften oder irgendein externer Datenanbieter übernehmen ausdrücklich oder stillschweigend irgendeine Gewährleistung hinsichtlich der Genauigkeit, Vollständigkeit oder Aktualität der hierin enthaltenen Daten sowie der von den Empfängern der Daten zu erzielenden Ergebnisse. Weder IHS Markit noch deren Tochtergesellschaften oder irgendein Datenanbieter haften gegenüber dem Empfänger der Daten ungeachtet der jeweiligen Gründe in irgendeiner Weise für ungenaue, unrichtige oder unvollständige Informationen in den IHS Markit-Daten oder für daraus entstehende (unmittelbare oder mittelbare) Schäden.

Seitens IHS Markit besteht keine Verpflichtung zur Aktualisierung, Änderung oder Anpassung der Daten oder zur Benachrichtigung eines Empfängers derselben, falls darin enthaltene Sachverhalte sich ändern oder zu einem späteren Zeitpunkt unrichtig geworden sein sollten.

Ohne Einschränkung des Vorstehenden übernehmen weder IHS Markit noch deren Tochtergesellschaften oder irgendein externer Datenanbieter Ihnen gegenüber irgendeine Haftung - weder vertraglicher Art (einschließlich im Rahmen von Schadenersatz) noch aus unerlaubter Handlung (einschließlich Fahrlässigkeit), im Rahmen einer Gewährleistung, aufgrund gesetzlicher Bestimmungen oder sonstiger Art - hinsichtlich irgendwelcher Verluste oder Schäden, die Sie infolge von oder im Zusammenhang mit Meinungen, Empfehlungen, Prognosen, Beurteilungen oder sonstigen Schlussfolgerungen oder Handlungen Ihrerseits oder seitens Dritter erleiden, ungeachtet dessen, ob diese auf den hierin enthaltenen Angaben, Informationen oder Materialien beruhen oder nicht.

Die in Texten und Grafiken enthaltenen Preisnotierungen sowie Rendite- und Spreadangaben sind bei IHS Markit regelmäßig auf den Stand zum Vorabend aktualisiert.

Ergänzende Information zu Nachhaltigkeit / Sustainability

Die Einschätzung zur Nachhaltigkeit eines Emittenten (Erteilung des DZ BANK Gütesiegels für Nachhaltigkeit) basiert auf dem EESG-Modell, welches durch das DZ BANK Research entwickelt wurde. Die Nachhaltigkeitseinschätzung des EESG-Modells wird im Wesentlichen aus Daten und Informationen abgeleitet, die dem DZ BANK Research durch Sustainability (Powered by Sustainability) bereitgestellt werden. Weitere Angaben zum EESG-Modell können in dem Methodenansatz Nachhaltigkeitsresearch unter www.dzbank.de/Pflichtangaben kostenlos eingesehen werden.

Impressum

Herausgeber:

DZ BANK AG Deutsche Zentral-Genossenschaftsbank, Frankfurt am Main,
Platz der Republik, 60265 Frankfurt am Main

Telefon: +49 69 7447 - 01

Telefax: + 49 69 7447 - 1685

Homepage: www.dzbank.de

E-Mail: mail@dzbank.de

Vertreten durch den Vorstand: Uwe Fröhlich (Co-Vorstandsvorsitzender), Dr. Cornelius Riese (Co-Vorstandsvorsitzender), Souâd Benkredda, Uwe Berghaus, Dr. Christian Brauckmann, Ulrike Brouzi, Michael Speth, Thomas Ullrich

Aufsichtsratsvorsitzender: Henning Deneke-Jöhrens

Sitz der Gesellschaft: Eingetragen als Aktiengesellschaft in Frankfurt am Main, Amtsgericht Frankfurt am Main, Handelsregister HRB 45651

Aufsicht: Die DZ BANK AG Deutsche Zentral-Genossenschaftsbank, Frankfurt am Main wird durch die Bundesanstalt für Finanzdienstleistungsaufsicht (BaFin) und die Europäische Zentralbank (EZB) beaufsichtigt.

Umsatzsteuer Ident. Nr.: DE114103491

Sicherungseinrichtungen: Die DZ BANK AG Deutsche Zentral-Genossenschaftsbank, Frankfurt am Main ist der amtlich anerkannten BVR Institutssicherung GmbH und der zusätzlich freiwilligen Sicherungseinrichtung des Bundesverband der Deutschen Volksbanken und Raiffeisenbanken e.V. angeschlossen:

www.bvr-institutssicherung.de

www.bvr.de/SE

Verantwortlich für den Inhalt: Dr. Jan Holthusen, Bereichsleiter Research und Volkswirtschaft

© DZ BANK AG Deutsche Zentral-Genossenschaftsbank, Frankfurt am Main, 2022

Nachdruck, Vervielfältigung und sonstige Nutzung nur mit vorheriger Genehmigung der

DZ BANK AG Deutsche Zentral-Genossenschaftsbank, Frankfurt am Main

Hinweise und Impressum

Emissionen auf den EURO STOXX 50 mit effektiver ETF-Lieferung

Rechtliche Hinweise:

Dieses Dokument ist durch die DZ BANK AG Deutsche Zentral-Genossenschaftsbank („DZ BANK“) erstellt. Dieses Dokument richtet sich ausschließlich an die jeweilige Genossenschaftsbank und darf nicht - weder ganz noch teilweise - vervielfältigt, weiterverteilt oder veröffentlicht werden. Es darf insbesondere weder beim Beratungsgespräch eingesetzt noch im Rahmen des Beratungsgesprächs ausgehändigt werden. Es dient ausschließlich Informationszwecken der jeweiligen Genossenschaftsbank und ist für das Beratungsgespräch nicht geeignet. Die im Dokument enthaltenen Informationen stellen weder ein öffentliches Angebot noch eine Aufforderung zur Abgabe eines Angebots zum Erwerb eines Finanzinstruments dar. Sie sind auch keine Empfehlung zum Kauf oder Verkauf eines Finanzinstruments. Die DZ BANK übernimmt keine Haftung für unmittelbare oder mittelbare Schäden, die durch die Verwendung dieses Dokuments verursacht und/oder mit der Verwendung dieses Dokuments im Zusammenhang stehen. Eine Investitionsentscheidung in Bezug auf Finanzinstrumente sollte auf der Grundlage eines Beratungsgesprächs erfolgen. Die vollständigen Angaben zu den Finanzinstrumenten, insbesondere zu den verbindlichen Bedingungen, Risiken sowie Angaben zum Emittenten können dem jeweiligen Prospekt entnommen werden. Die Aussagen entsprechen dem Stand zum Zeitpunkt der Erstellung des Dokuments. Sie können aufgrund künftiger Entwicklungen überholt sein, ohne dass das Dokument geändert wurde.

Hinweis auf das Basisinformationsblatt:

Das von der DZ BANK erstellte Basisinformationsblatt ist in der jeweils aktuellen Fassung auf der Internetseite der DZ BANK unter www.dzbank-derivate.de [Eingabe WKN] (dort unter "Dokumente") abrufbar. Dies gilt, solange das Produkt für Privatanleger verfügbar ist.

Hinweis auf den Prospekt:

Der gemäß gesetzlicher Vorgaben von der DZ BANK bezüglich des öffentlichen Angebots erstellte Basisprospekt sowie etwaige Nachträge und die zugehörigen Endgültigen Bedingungen sind auf der Internetseite der DZ BANK www.dzbank-derivate.de veröffentlicht und können unter www.dzbank-derivate.de [Eingabe WKN] (dort unter „Dokumente“) abgerufen werden.

Hinweis auf die Referenzwertpapiere:

Weitere Informationen zum ETF, insbesondere zu den Anlagezielen, den Anlagegrundsätzen / der Anlagestrategie, den Kosten, dem Risikoprofil und den Risikohinweisen können den von BlackRock Asset Management Ireland Limited, Ballsbridge, Dublin 4, D04 YW83 Irland erstellten Verkaufsunterlagen zum ETF (Verkaufsprospekt, Anlagebedingungen, aktuelle Jahres- und Halbjahresberichte und wesentliche Anlegerinformationen) entnommen werden. Diese sind in deutscher Sprache unter www.ishares.com/de/privatanleger/de/produkte/253712/ abrufbar.

Impressum:

Herausgeber: DZ BANK AG Deutsche Zentral-Genossenschaftsbank, Frankfurt am Main, Platz der Republik, 60265 Frankfurt am Main, Deutschland

E-Mail: wertpapiere@dzbank.de, Internet: www.dzbank-derivate.de

Vorstand: Uwe Fröhlich (Co-Vorsitzender), Dr. Cornelius Riese (Co-Vorsitzender), Souâd Benkredda, Uwe Berghaus, Dr. Christian Brauckmann, Ulrike Brouzi, Michael Speth, Thomas Ullrich

Hinweise und Impressum

Emissionen auf S&P mit effektiver ETF-Lieferung

Rechtliche Hinweise:

Dieses Dokument ist durch die DZ BANK AG Deutsche Zentral-Genossenschaftsbank („DZ BANK“) erstellt. Dieses Dokument richtet sich ausschließlich an die jeweilige Genossenschaftsbank und darf nicht - weder ganz noch teilweise - vervielfältigt, weiterverteilt oder veröffentlicht werden. Es darf insbesondere weder beim Beratungsgespräch eingesetzt noch im Rahmen des Beratungsgesprächs ausgehändigt werden. Es dient ausschließlich Informationszwecken der jeweiligen Genossenschaftsbank und ist für das Beratungsgespräch nicht geeignet. Die im Dokument enthaltenen Informationen stellen weder ein öffentliches Angebot noch eine Aufforderung zur Abgabe eines Angebots zum Erwerb eines Finanzinstruments dar. Sie sind auch keine Empfehlung zum Kauf oder Verkauf eines Finanzinstruments. Die DZ BANK übernimmt keine Haftung für unmittelbare oder mittelbare Schäden, die durch die Verwendung dieses Dokuments verursacht und/oder mit der Verwendung dieses Dokuments im Zusammenhang stehen. Eine Investitionsentscheidung in Bezug auf Finanzinstrumente sollte auf der Grundlage eines Beratungsgesprächs erfolgen. Die vollständigen Angaben zu den Finanzinstrumenten, insbesondere zu den verbindlichen Bedingungen, Risiken sowie Angaben zum Emittenten können dem jeweiligen Prospekt entnommen werden. Die Aussagen entsprechen dem Stand zum Zeitpunkt der Erstellung des Dokuments. Sie können aufgrund künftiger Entwicklungen überholt sein, ohne dass das Dokument geändert wurde.

Hinweis auf das Basisinformationsblatt:

Das von der DZ BANK erstellte Basisinformationsblatt ist in der jeweils aktuellen Fassung auf der Internetseite der DZ BANK unter www.dzbank-derivate.de [Eingabe WKN] (dort unter "Dokumente") abrufbar. Dies gilt, solange das Produkt für Privatanleger verfügbar ist.

Hinweis auf den Prospekt:

Der gemäß gesetzlicher Vorgaben von der DZ BANK bezüglich des öffentlichen Angebots erstellte Basisprospekt sowie etwaige Nachträge und die zugehörigen Endgültigen Bedingungen sind auf der Internetseite der DZ BANK www.dzbank-derivate.de veröffentlicht und können unter www.dzbank-derivate.de [Eingabe WKN] (dort unter „Dokumente“) abgerufen werden.

Hinweis auf die Referenzwertpapiere: Weitere Informationen zum ETF, insbesondere zu den Anlagezielen, den Anlagegrundsätzen / der Anlagestrategie, den Kosten, dem Risikoprofil und den Risikohinweisen können den von BlackRock Asset Management Ireland Limited, Ballsbridge, Dublin 4, D04 YW83 Irland erstellten Verkaufsunterlagen zum ETF (Verkaufsprospekt, Anlagebedingungen, aktuelle Jahres- und Halbjahresberichte und wesentliche Anlegerinformationen) entnommen werden. Diese sind in deutscher Sprache unter www.ishares.com/de/privatanleger/de/produkte/253743/ abrufbar.

Impressum:

Herausgeber: DZ BANK AG Deutsche Zentral-Genossenschaftsbank, Frankfurt am Main, Platz der Republik, 60265 Frankfurt am Main, Deutschland

E-Mail: wertpapiere@dzbank.de, Internet: www.dzbank-derivate.de

Vorstand: Uwe Fröhlich (Co-Vorsitzender), Dr. Cornelius Riese (Co-Vorsitzender), Souâd Benkredda, Uwe Berghaus, Dr. Christian Brauckmann, Ulrike Brouzi, Michael Speth, Thomas Ullrich

Grundlage für Informationen über den Basiswert

Emissionen auf MSCI mit effektiver ETF-Lieferung

Hinweis bzgl. Informationen über den Basiswert: Quelle: MSCI Inc.

Die MSCI-Indizes sind ausschließliches Eigentum von MSCI Inc. ("MSCI"). MSCI und die Namen der MSCI-Indizes sind Dienstleistungsmarke(n) von MSCI oder seiner verbundenen Unternehmen, für die an die DZ BANK eine Nutzungslizenz für bestimmte Zwecke erteilt wurde. Die hierin genannten Finanztitel werden nicht von MSCI gesponsert, unterstützt oder beworben, und MSCI übernimmt keine Haftung in Bezug auf solche Finanztitel. Die Endgültigen Bedingungen zu einem Finanztitel enthalten eine detailliertere Beschreibung der begrenzten Beziehung zwischen MSCI und der DZ BANK sowie aller damit verbundenen Finanztitel. Kein Käufer, Verkäufer oder Inhaber eines Produkts oder eine andere natürliche oder juristische Person sollte Handelsnamen, Warenzeichen oder Dienstleistungsmarken von MSCI verwenden oder sich darauf beziehen, um dieses Produkt zu sponsern, zu unterstützen, zu vermarkten oder zu bewerben, ohne sich zuvor mit MSCI in Verbindung zu setzen, um festzustellen, ob eine entsprechende Erlaubnis von MSCI erforderlich ist. Unter keinen Umständen darf eine natürliche oder juristische Person ohne die vorherige schriftliche Erlaubnis von MSCI eine Zugehörigkeit zu MSCI geltend machen.

Die MSCI-Informationen bestehen aus einem benutzerdefinierten Index, der von MSCI für die und auf Anforderung der DZ BANK berechnet wird. Die MSCI-Informationen dürfen nur für Ihren internen Gebrauch verwendet, in keiner Form vervielfältigt oder weiterverbreitet und nicht als Grundlage oder Bestandteil von Finanzinstrumenten, Produkten oder Indizes verwendet werden. Keine der MSCI-Informationen stellt eine Anlageberatung oder eine Empfehlung dar, irgendeine Art von Anlageentscheidung zu treffen (oder davon abzusehen), und es darf sich auch nicht als solche darauf berufen werden. Historische Daten und Analysen sollten nicht als Hinweis oder Garantie für zukünftige Performanceanalysen, -prognosen oder -vorhersagen angesehen werden. Die MSCI-Informationen werden ohne Gewähr zur Verfügung gestellt, und der Nutzer dieser Informationen übernimmt das gesamte Risiko der Verwendung dieser Informationen. MSCI, jedes seiner verbundenen Unternehmen und jede andere Person, die an der Zusammenstellung, Berechnung oder Erstellung von MSCI-Informationen beteiligt ist oder damit in Zusammenhang steht (zusammen die "MSCI-Parteien"), lehnt ausdrücklich jede Gewährleistung (einschließlich - ohne darauf beschränkt zu sein - jeglicher Gewährleistung der Echtheit, Genauigkeit, Vollständigkeit, Aktualität, Nichtverletzung von Rechten Dritter, Marktgängigkeit und Eignung für einen bestimmten Zweck) in Bezug auf diese Informationen ab. Ohne Einschränkung des Vorstehenden übernimmt keine MSCI-Partei eine Haftung für direkte oder indirekte Schäden, Sonderschäden, Nebenschäden, Strafschadenersatz, Folgeschäden (einschließlich - ohne darauf beschränkt zu sein - entgangener Gewinne) oder sonstige Schäden. Das (die) hierin genannte(n) Produkt(e) wird (werden) nicht von MSCI gesponsert, unterstützt, ausgegeben, verkauft oder beworben. (www.msci.com)

Hinweise und Impressum

Sonstige Emissionen inkl. DZ BANK Gütesiegel Nachhaltigkeit

Rechtliche Hinweise:

Dieses Dokument ist durch die DZ BANK AG Deutsche Zentral-Genossenschaftsbank („DZ BANK“) erstellt. Dieses Dokument richtet sich ausschließlich an die jeweilige Genossenschaftsbank und darf nicht - weder ganz noch teilweise - vervielfältigt, weiterverteilt oder veröffentlicht werden. Es darf insbesondere weder beim Beratungsgespräch eingesetzt noch im Rahmen des Beratungsgesprächs ausgehändigt werden. Es dient ausschließlich Informationszwecken der jeweiligen Genossenschaftsbank und ist für das Beratungsgespräch nicht geeignet. Die im Dokument enthaltenen Informationen stellen weder ein öffentliches Angebot noch eine Aufforderung zur Abgabe eines Angebots zum Erwerb eines Finanzinstruments dar. Sie sind auch keine Empfehlung zum Kauf oder Verkauf eines Finanzinstruments. Die DZ BANK übernimmt keine Haftung für unmittelbare oder mittelbare Schäden, die durch die Verwendung dieses Dokuments verursacht und/oder mit der Verwendung dieses Dokuments im Zusammenhang stehen. Eine Investitionsentscheidung in Bezug auf Finanzinstrumente sollte auf der Grundlage eines Beratungsgesprächs erfolgen. Die vollständigen Angaben zu den Finanzinstrumenten, insbesondere zu den verbindlichen Bedingungen, Risiken sowie Angaben zum Emittenten können dem jeweiligen Prospekt entnommen werden. Die Aussagen entsprechen dem Stand zum Zeitpunkt der Erstellung des Dokuments. Sie können aufgrund künftiger Entwicklungen überholt sein, ohne dass das Dokument geändert wurde.

Hinweis auf das Basisinformationsblatt:

Das von der DZ BANK erstellte Basisinformationsblatt ist in der jeweils aktuellen Fassung auf der Internetseite der DZ BANK unter www.dzbank-derivate.de [Eingabe WKN] (dort unter "Dokumente") abrufbar. Dies gilt, solange das Produkt für Privatanleger verfügbar ist.

Hinweis auf Prospekt:

Auf der Internetseite der DZ BANK www.dzbank-derivate.de werden aufgrund gesetzlicher Bestimmungen der von der DZ BANK bezüglich des öffentlichen Angebots erstellte Basisprospekt sowie etwaige Nachträge (www.dzbank-derivate.de/dokumentencenter) und die zugehörigen Endgültigen Bedingungen (www.dzbank-derivate.de; Eingabe der entsprechenden ISIN oder WKN und dann unter "Dokumente") veröffentlicht. Während des öffentlichen Angebots sind Kopien der vorgenannten Unterlagen in gedruckter Form außerdem auf Verlangen kostenlos bei der DZ BANK AG Deutsche Zentral-Genossenschaftsbank, Frankfurt am Main, F/GTDR, Platz der Republik, 60265 Frankfurt am Main, Deutschland, erhältlich.

Hinweis zum DZ BANK Gütesiegel für Nachhaltigkeit

Die Kennzeichnung des Referenzunternehmens mit dem DZ BANK Gütesiegel für Nachhaltigkeit ist das Ergebnis eines mehrstufigen, integrativen Analyseprozesses. Die Klassifizierung beruht auf der Beurteilung des Referenzunternehmens im Hinblick auf ESG-Kriterien ergänzt um eine ökonomische Komponente. ESG steht für Environment, Social und Governance (Ökologie, Soziales und Unternehmensführung). Darüber hinaus wurden dynamische Nachhaltigkeitsgrenzen, Ausschlusskriterien und aktuelle Kontroversen berücksichtigt. Die Nachhaltigkeitseinschätzung des EESG-Modells wird im Wesentlichen aus Daten und Informationen abgeleitet, die dem DZ BANK Research durch Sustainalytics (Powered by Sustainalytics) bereitgestellt werden. In dem wiederholt angewandten Analyseprozess kann das aktuell als nachhaltig klassifizierte Referenzunternehmen in der nächsten Beurteilung bereits als nicht mehr nachhaltig eingestuft werden. Bitte beachten Sie, dass das DZ BANK Gütesiegel für Nachhaltigkeit keine Aussage zu den mit dem Referenzunternehmen verbundenen Risiken beinhaltet.

Impressum:

Herausgeber: DZ BANK AG Deutsche Zentral-Genossenschaftsbank, Frankfurt am Main, Platz der Republik, 60265 Frankfurt am Main, Deutschland

E-Mail: wertpapiere@dzbank.de, Internet: www.dzbank-derivate.de

Vorstand: Uwe Fröhlich (Co-Vorsitzender), Dr. Cornelius Riese (Co-Vorsitzender), Souâd Benkredda, Uwe Berghaus, Dr. Christian Brauckmann, Ulrike Brouzi, Michael Speth, Thomas Ullrich

Hinweise und Impressum

Emissionen auf MSCI mit effektiver ETF-Lieferung

Rechtliche Hinweise:

Dieses Dokument ist durch die DZ BANK AG Deutsche Zentral-Genossenschaftsbank („DZ BANK“) erstellt. Dieses Dokument richtet sich ausschließlich an die jeweilige Genossenschaftsbank und darf nicht - weder ganz noch teilweise - vervielfältigt, weiterverteilt oder veröffentlicht werden. Es darf insbesondere weder beim Beratungsgespräch eingesetzt noch im Rahmen des Beratungsgesprächs ausgehändigt werden. Es dient ausschließlich Informationszwecken der jeweiligen Genossenschaftsbank und ist für das Beratungsgespräch nicht geeignet. Die im Dokument enthaltenen Informationen stellen weder ein öffentliches Angebot noch eine Aufforderung zur Abgabe eines Angebots zum Erwerb eines Finanzinstruments dar. Sie sind auch keine Empfehlung zum Kauf oder Verkauf eines Finanzinstruments. Die DZ BANK übernimmt keine Haftung für unmittelbare oder mittelbare Schäden, die durch die Verwendung dieses Dokuments verursacht und/oder mit der Verwendung dieses Dokuments im Zusammenhang stehen. Eine Investitionsentscheidung in Bezug auf Finanzinstrumente sollte auf der Grundlage eines Beratungsgesprächs erfolgen. Die vollständigen Angaben zu den Finanzinstrumenten, insbesondere zu den verbindlichen Bedingungen, Risiken sowie Angaben zum Emittenten können dem jeweiligen Prospekt entnommen werden. Die Aussagen entsprechen dem Stand zum Zeitpunkt der Erstellung des Dokuments. Sie können aufgrund künftiger Entwicklungen überholt sein, ohne dass das Dokument geändert wurde.

Hinweis auf das Basisinformationsblatt:

Das von der DZ BANK erstellte Basisinformationsblatt ist in der jeweils aktuellen Fassung auf der Internetseite der DZ BANK unter www.dzbank-derivate.de [Eingabe WKN] (dort unter "Dokumente") abrufbar. Dies gilt, solange das Produkt für Privatanleger verfügbar ist.

Hinweis auf den Prospekt:

Der gemäß gesetzlicher Vorgaben von der DZ BANK bezüglich des öffentlichen Angebots erstellte Basisprospekt sowie etwaige Nachträge und die zugehörigen Endgültigen Bedingungen sind auf der Internetseite der DZ BANK www.dzbank-derivate.de veröffentlicht und können unter www.dzbank-derivate.de [Eingabe WKN] (dort unter „Dokumente“) abgerufen werden.

Hinweis auf die Referenzwertpapiere: Weitere Informationen zum ETF, insbesondere zu den Anlagezielen, den Anlagegrundsätzen / der Anlagestrategie, den Kosten, dem Risikoprofil und den Risikohinweisen können den von BlackRock Asset Management Ireland Limited, Ballsbridge, Dublin 4, D04 YW83 Irland erstellten Verkaufsunterlagen zum ETF (Verkaufprospekt, Anlagebedingungen, aktuelle Jahres- und Halbjahresberichte und wesentliche Anlegerinformationen) entnommen werden. Diese sind in deutscher Sprache unter www.ishares.com/de/privatanleger/de/produkte/290846/ abrufbar.

Impressum:

Herausgeber: DZ BANK AG Deutsche Zentral-Genossenschaftsbank, Frankfurt am Main, Platz der Republik, 60265 Frankfurt am Main, Deutschland

E-Mail: wertpapiere@dzbank.de, Internet: www.dzbank-derivate.de

Vorstand: Uwe Fröhlich (Co-Vorsitzender), Dr. Cornelius Riese (Co-Vorsitzender), Souâd Benkredda, Uwe Berghaus, Dr. Christian Brauckmann, Ulrike Brouzi, Michael Speth, Thomas Ullrich

Hinweise und Impressum

Sonstige Emissionen (ex EURO STOXX 50 mit effektiver ETF-Lieferung)

Rechtliche Hinweise:

Dieses Dokument ist durch die DZ BANK AG Deutsche Zentral-Genossenschaftsbank („DZ BANK“) erstellt. Dieses Dokument richtet sich ausschließlich an die jeweilige Genossenschaftsbank und darf nicht - weder ganz noch teilweise - vervielfältigt, weiterverteilt oder veröffentlicht werden. Es darf insbesondere weder beim Beratungsgespräch eingesetzt noch im Rahmen des Beratungsgesprächs ausgehändigt werden. Es dient ausschließlich Informationszwecken der jeweiligen Genossenschaftsbank und ist für das Beratungsgespräch nicht geeignet. Die im Dokument enthaltenen Informationen stellen weder ein öffentliches Angebot noch eine Aufforderung zur Abgabe eines Angebots zum Erwerb eines Finanzinstruments dar. Sie sind auch keine Empfehlung zum Kauf oder Verkauf eines Finanzinstruments. Die DZ BANK übernimmt keine Haftung für unmittelbare oder mittelbare Schäden, die durch die Verwendung dieses Dokuments verursacht und/oder mit der Verwendung dieses Dokuments im Zusammenhang stehen. Eine Investitionsentscheidung in Bezug auf Finanzinstrumente sollte auf der Grundlage eines Beratungsgesprächs erfolgen. Die vollständigen Angaben zu den Finanzinstrumenten, insbesondere zu den verbindlichen Bedingungen, Risiken sowie Angaben zum Emittenten können dem jeweiligen Prospekt entnommen werden. Die Aussagen entsprechen dem Stand zum Zeitpunkt der Erstellung des Dokuments. Sie können aufgrund künftiger Entwicklungen überholt sein, ohne dass das Dokument geändert wurde.

Hinweis auf das Basisinformationsblatt:

Das von der DZ BANK erstellte Basisinformationsblatt ist in der jeweils aktuellen Fassung auf der Internetseite der DZ BANK unter www.dzbank-derivate.de [Eingabe WKN] (dort unter "Dokumente") abrufbar. Dies gilt, solange das Produkt für Privatanleger verfügbar ist.

Hinweis auf Prospekt:

Auf der Internetseite der DZ BANK www.dzbank-derivate.de werden aufgrund gesetzlicher Bestimmungen der von der DZ BANK bezüglich des öffentlichen Angebots erstellte Basisprospekt sowie etwaige Nachträge (www.dzbank-derivate.de/dokumentencenter) und die zugehörigen Endgültigen Bedingungen (www.dzbank-derivate.de; Eingabe der entsprechenden ISIN oder WKN und dann unter "Dokumente") veröffentlicht. Während des öffentlichen Angebots sind Kopien der vorgenannten Unterlagen in gedruckter Form außerdem auf Verlangen kostenlos bei der DZ BANK AG Deutsche Zentral-Genossenschaftsbank, Frankfurt am Main, F/GTDR, Platz der Republik, 60265 Frankfurt am Main, Deutschland, erhältlich.

Impressum:

Herausgeber: DZ BANK AG Deutsche Zentral-Genossenschaftsbank, Frankfurt am Main, Platz der Republik, 60265 Frankfurt am Main, Deutschland

E-Mail: wertpapiere@dzbank.de, Internet: www.dzbank-derivate.de

Vorstand: Uwe Fröhlich (Co-Vorsitzender), Dr. Cornelius Riese (Co-Vorsitzender), Souâd Benkredda, Uwe Berghaus, Dr. Christian Brauckmann, Ulrike Brouzi, Michael Speth, Thomas Ullrich