



Performanceübersicht

Stand: 3. Quartal 2025

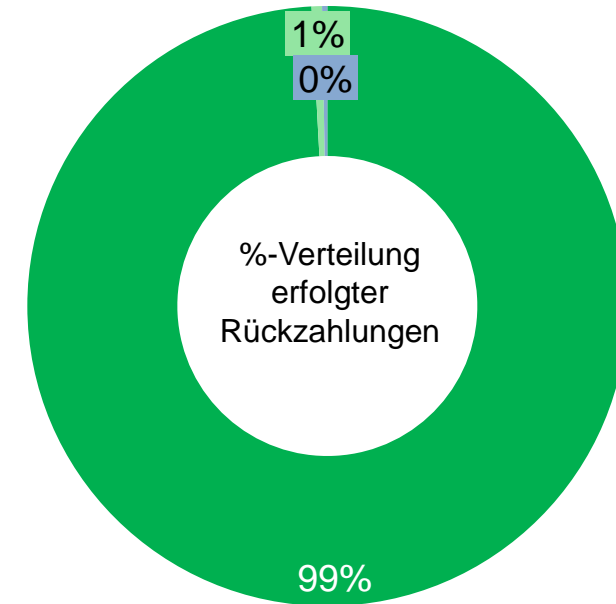
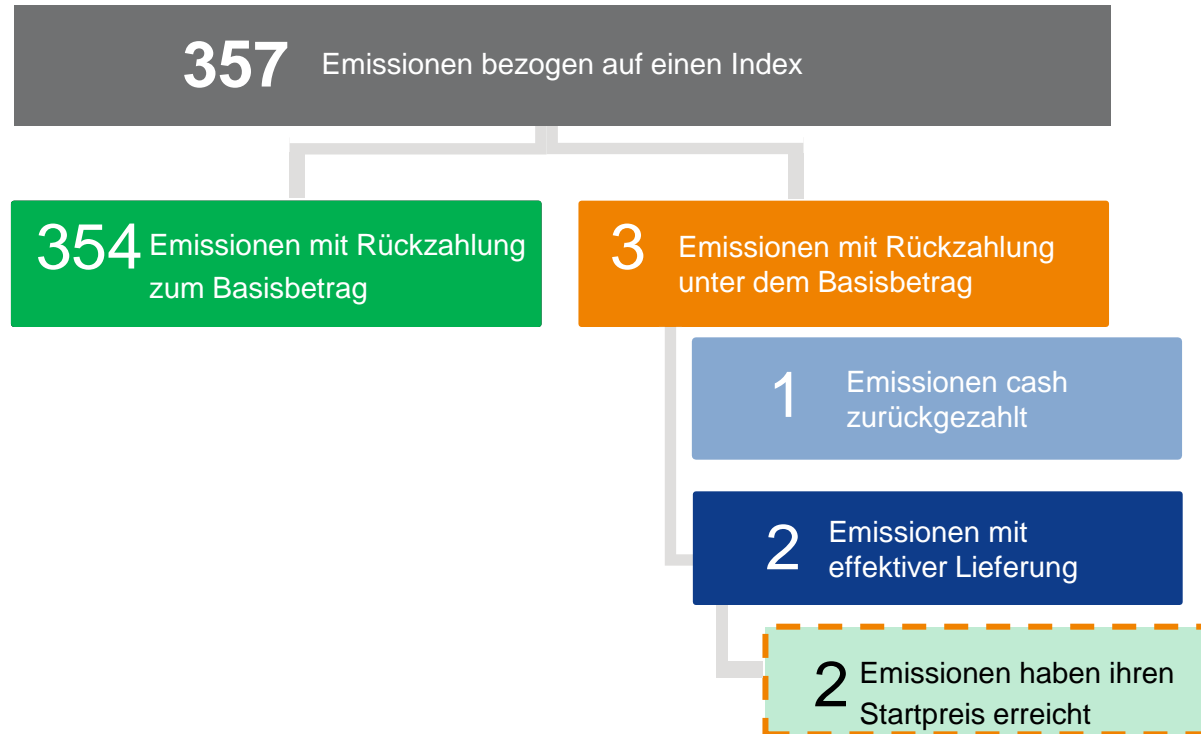


ZINSFIX ENDFÄLLIG

ZinsFix-Emissionen bezogen auf einen Index

Historie seit erstmaliger Auflage (2009)

99,72% der betrachteten ZinsFix-Emissionen auf einen Index wurden zum Basisbetrag zurückgezahlt oder erreichten zwischenzeitlich wieder ihren Startpreis!

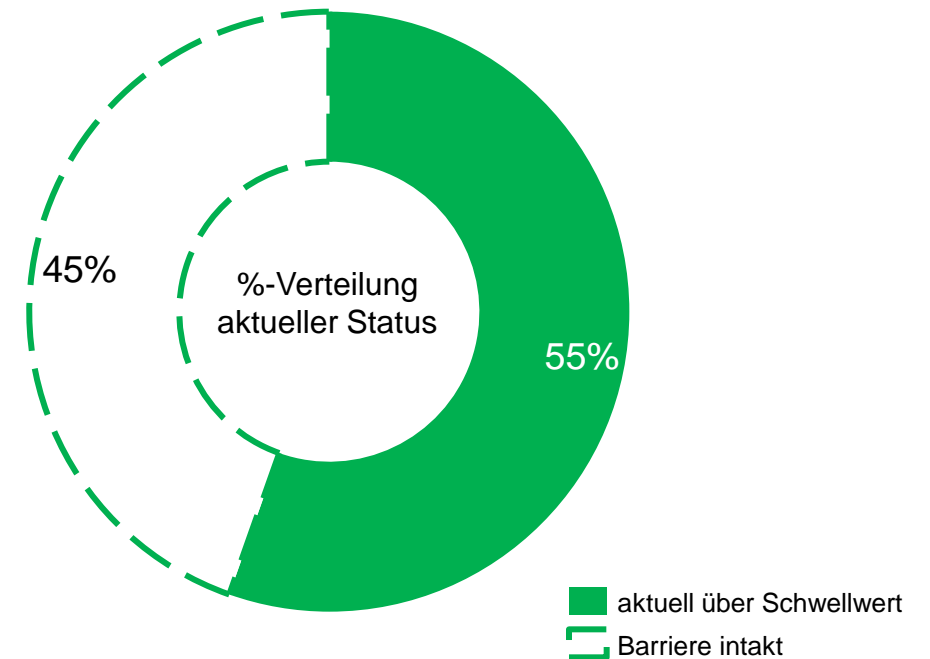
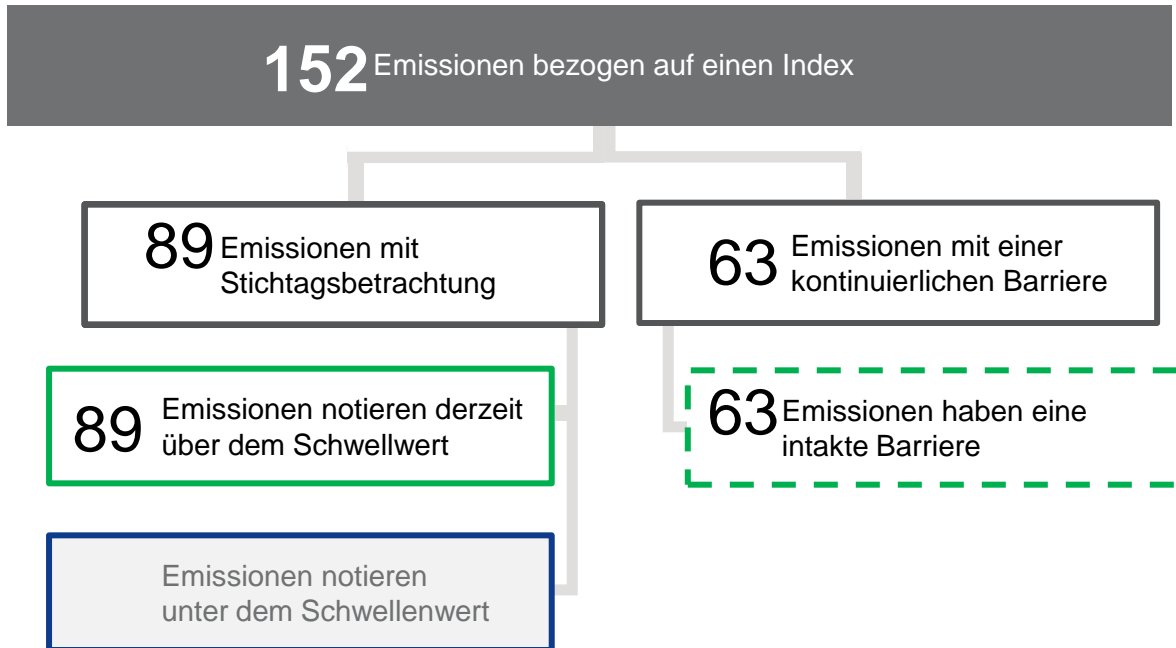


■ Basisbetrag
■ Startpreis nach Andienung erreicht
■ Cash-Rückzahlung kleiner Basisbetrag

ZinsFix-Emissionen bezogen auf einen Index

Aktuell laufende Emissionen

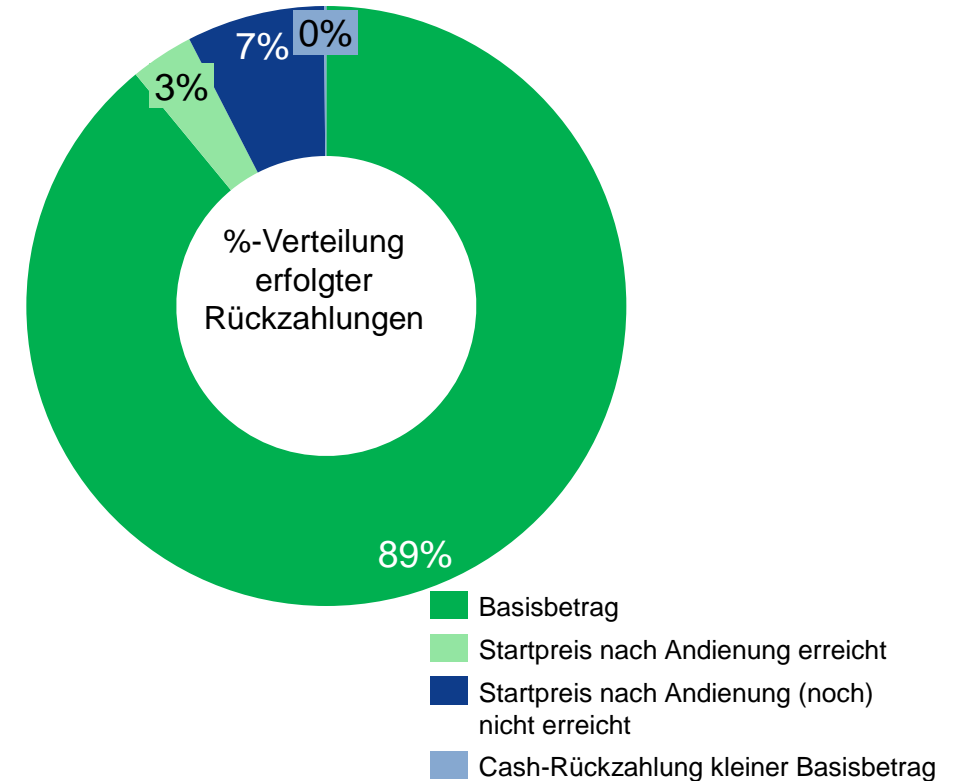
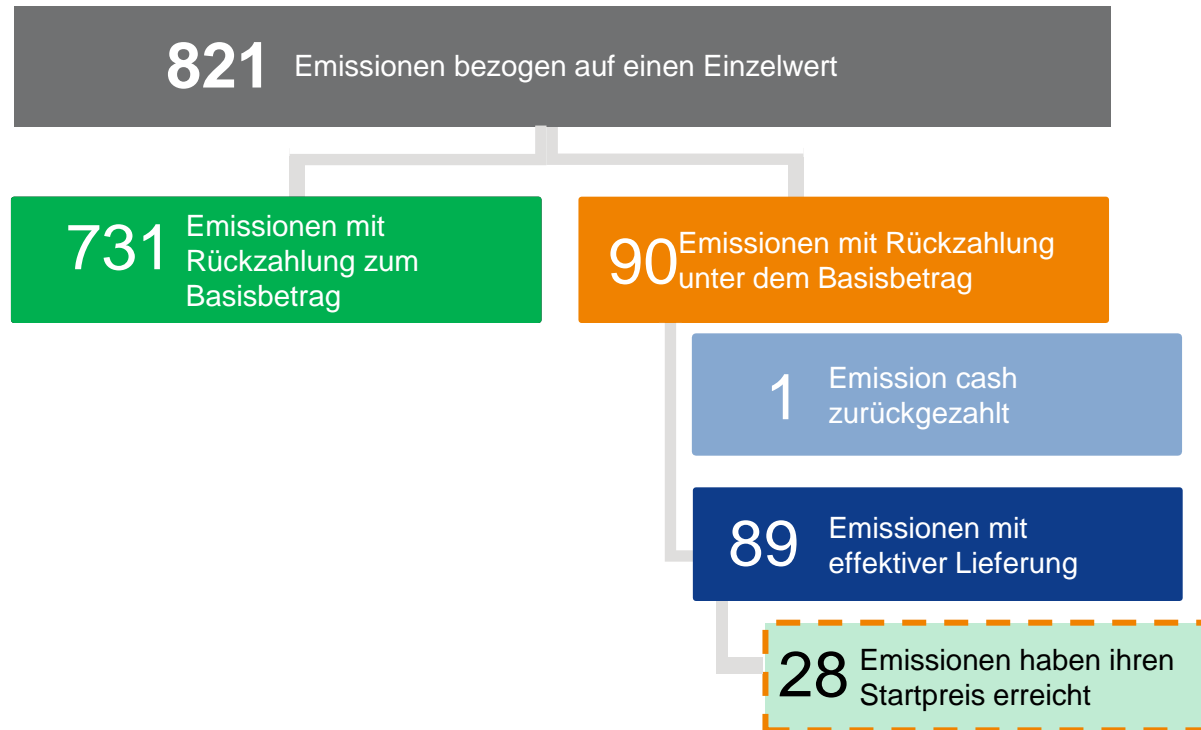
100,00% der betrachteten ZinsFix-Emissionen auf einen Index werden nach heutigem Stand zum Basisbetrag zurückgezahlt werden!



ZinsFix-Emissionen bezogen auf einen Einzelwert

Historie seit erstmaliger Auflage (2010)

92,45% der betrachteten ZinsFix-Emissionen auf einen Einzelwert wurden zum Basisbetrag zurückgezahlt oder erreichten zwischenzeitlich wieder ihren Startpreis!



ZinsFix-Emissionen bezogen auf einen Einzelwert

Aktuell laufende Emissionen

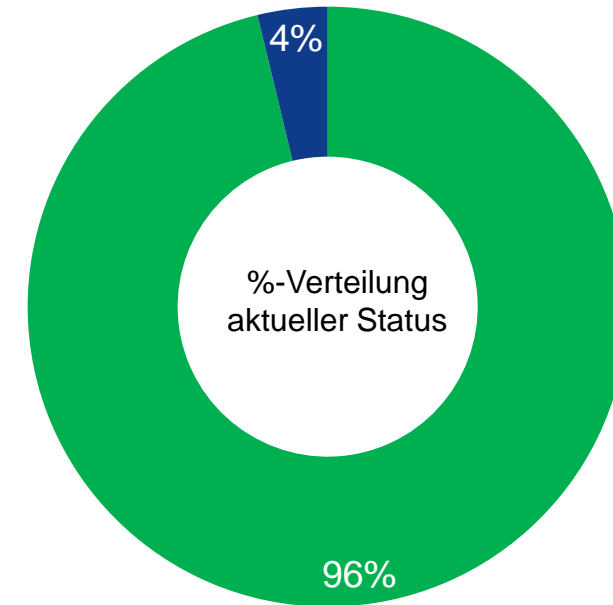
96,24% der betrachteten ZinsFix-Emissionen auf einen Einzelwert werden nach heutigem Stand zum Basisbetrag zurückgezahlt werden!

133 Emissionen bezogen auf einen Einzelwert

133 Emissionen mit Stichtagsbetrachtung

128 Emissionen notieren derzeit über dem Schwellwert

5 Emission(en) notieren unter dem Schwellenwert

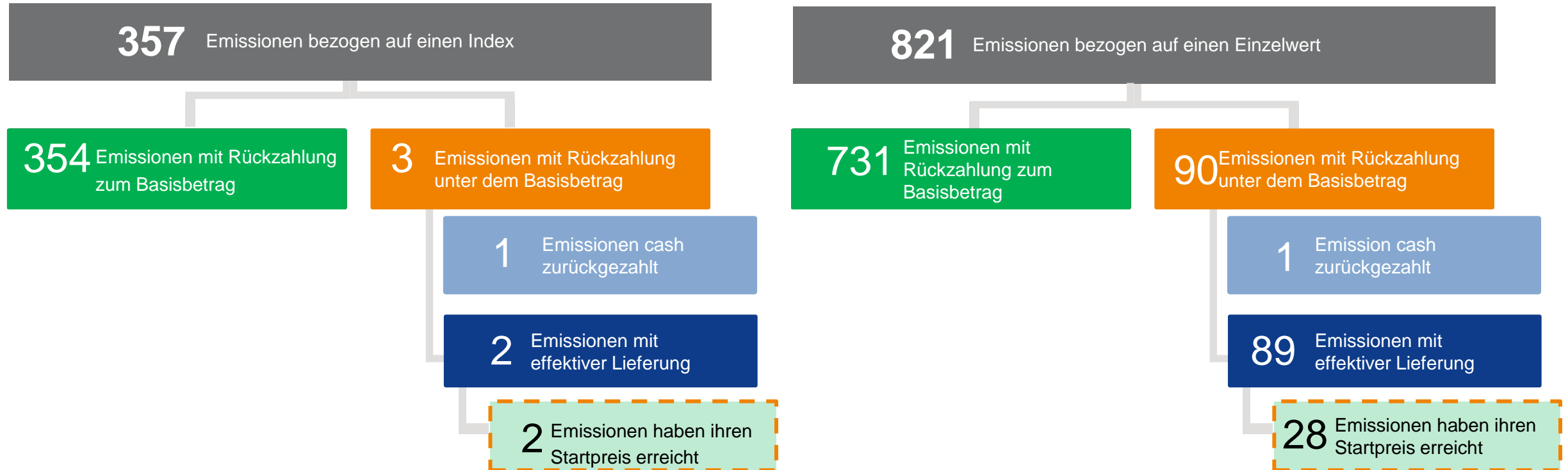


■ aktuell über Schwellwert
■ aktuell unter Schwellenwert

ZinsFix-Emissionen

Historie seit erstmaliger Auflage (2009)

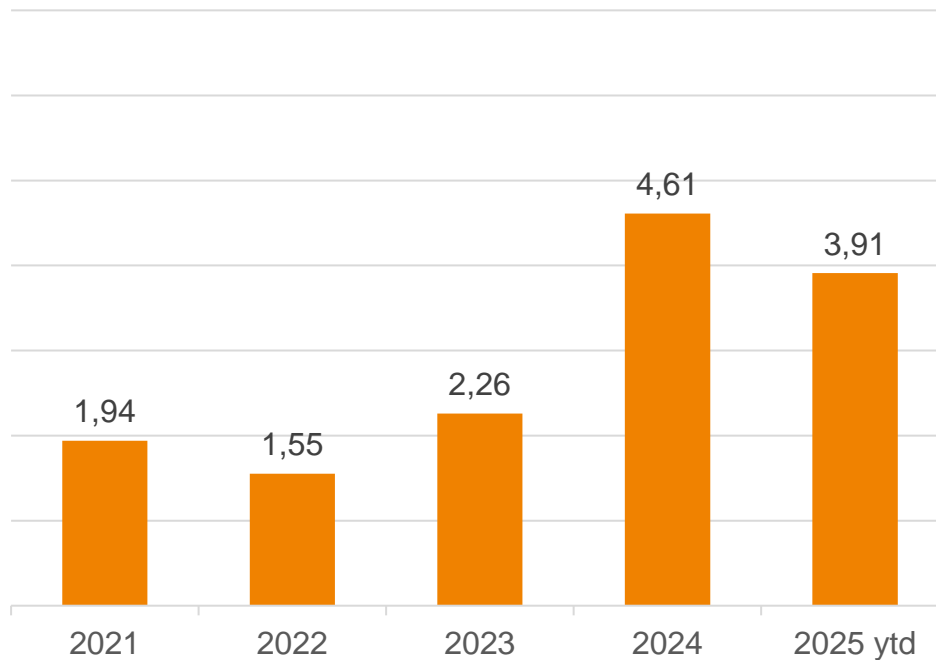
94,65% der betrachteten ZinsFix-Emissionen wurden zum Basisbetrag zurückgezahlt oder erreichten zwischenzeitlich wieder ihren Startpreis!



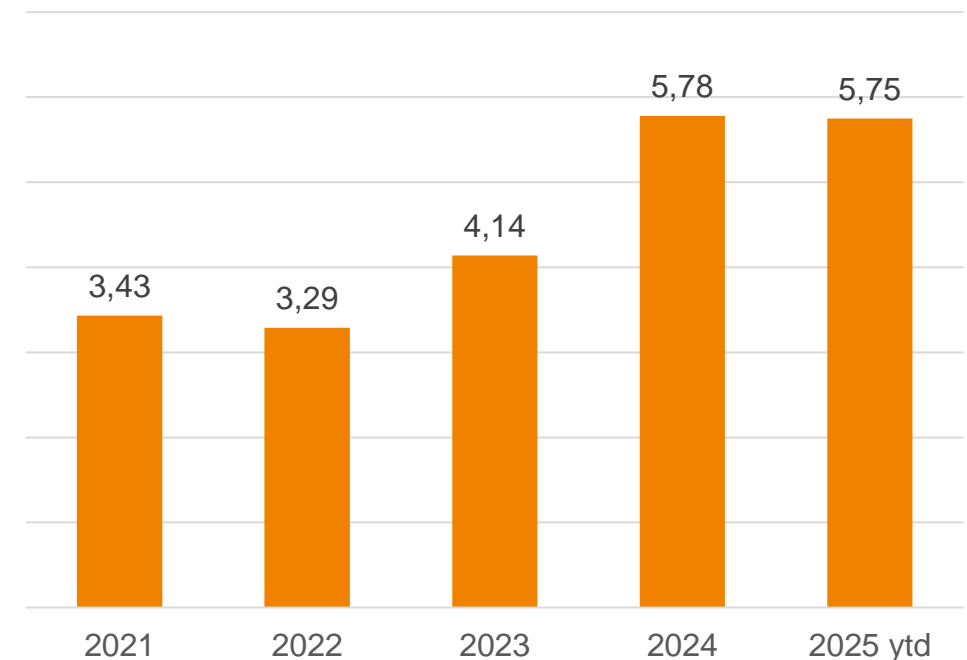
ZinsFix-Emissionen

Mittelwert in % p.a. der historisch erfolgten Zinszahlungen in Relation zur jeweiligen Periodenlänge bezogen auf den jeweiligen Basisbetrag

Basiswert = Index



Basiswert = Einzelwert



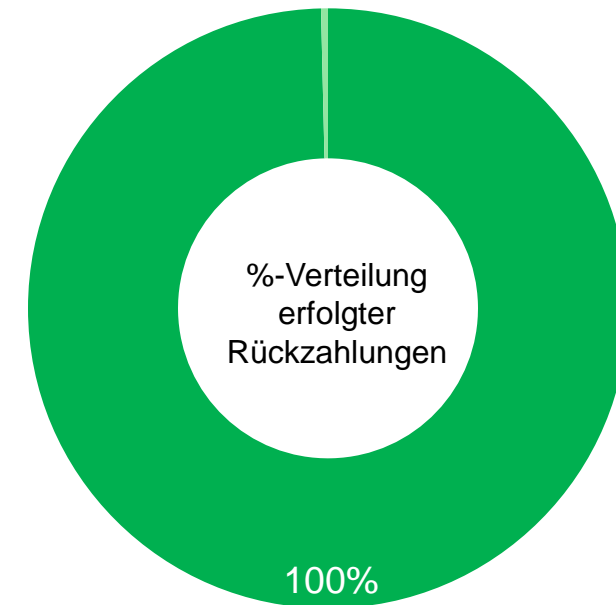
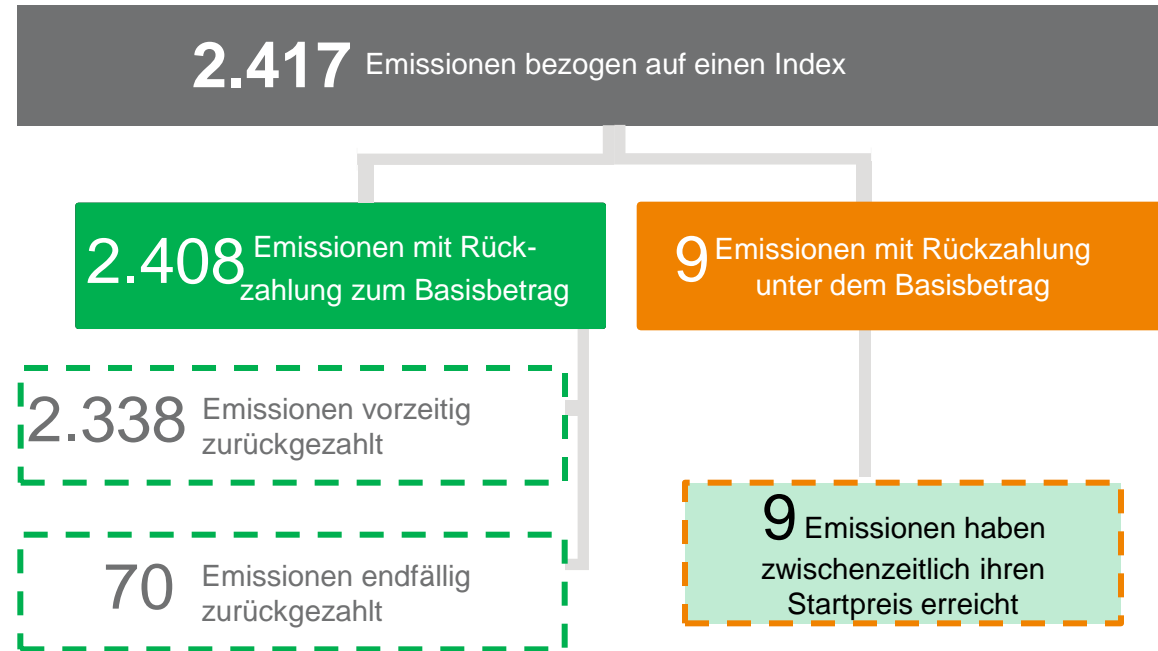


ZINSFIX EXPRESS

ZinsFix Express-Emissionen bezogen auf einen Index

Historie seit erstmaliger Auflage (2012)

100,00% der betrachteten ZinsFix Express-Emissionen auf einen Index wurden zum Basisbetrag zurückgezahlt oder erreichten zwischenzeitlich wieder ihren Startpreis!



■ Basisbetrag
■ Andienung; Startpreis erreicht

ZinsFix Express ST-Emissionen bezogen auf einen Index

Aktuell laufende Emissionen

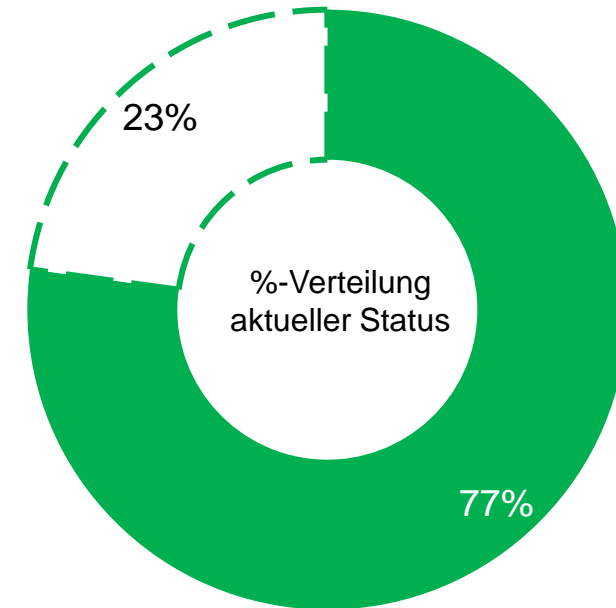
100,00% der betrachteten ZinsFix Express-Emissionen mit Stichtagsbetrachtung auf einen Index werden nach heutigem Stand zum Basisbetrag zurückgezahlt!

267 Emissionen mit Stichtagsbetrachtung
bezogen auf einen Index

206 Emissionen notieren über dem nächsten
Rückzahlungslevel

61 Emissionen notieren unter dem nächsten,
aber über dem letzten Rückzahlungslevel

Emissionen notieren unter dem letzten
Rückzahlungslevel

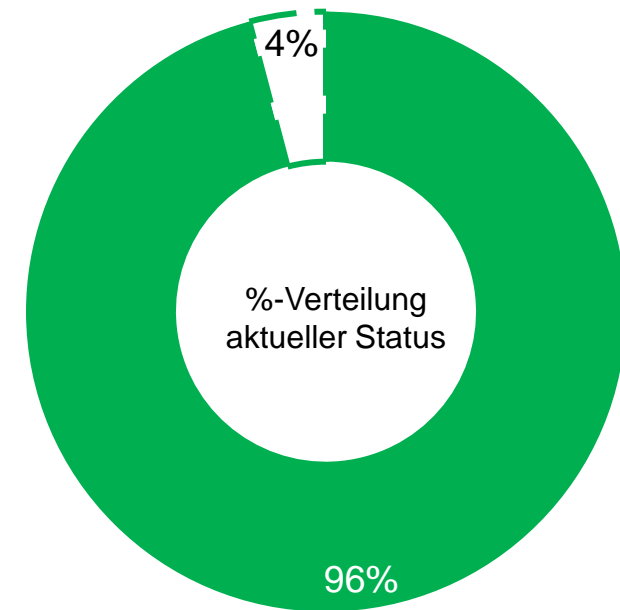
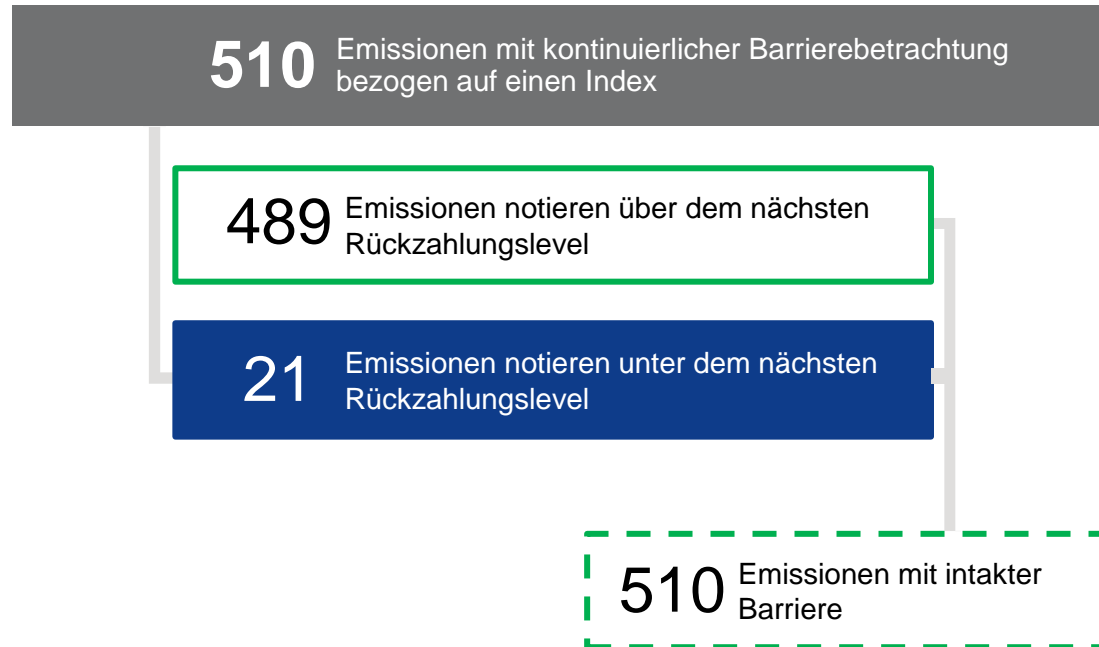


■ aktuell über nä. RZL
■ aktuell unter nä. aber über letztem RZL

ZinsFix Express-Emissionen mit kont. Barriere bezogen auf einen Index

Aktuell laufende Emissionen

100,00% der betrachteten ZinsFix Express-Emissionen mit kontinuierlicher Barrierebetrachtung auf einen Index werden nach heutigem Stand zum Basisbetrag zurückgezahlt!

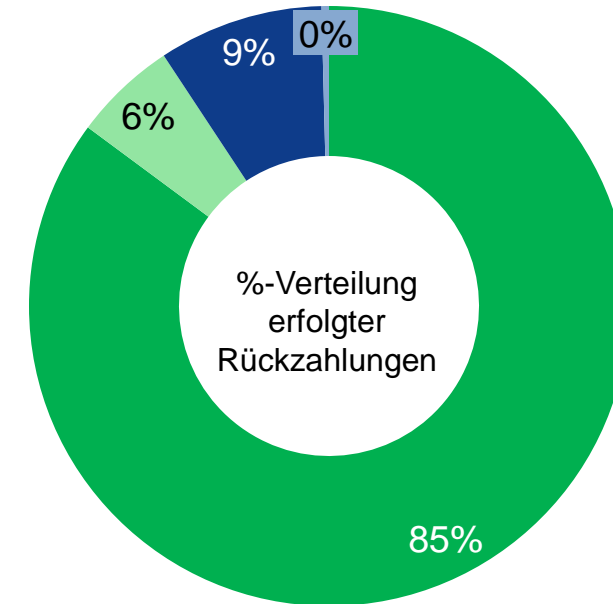
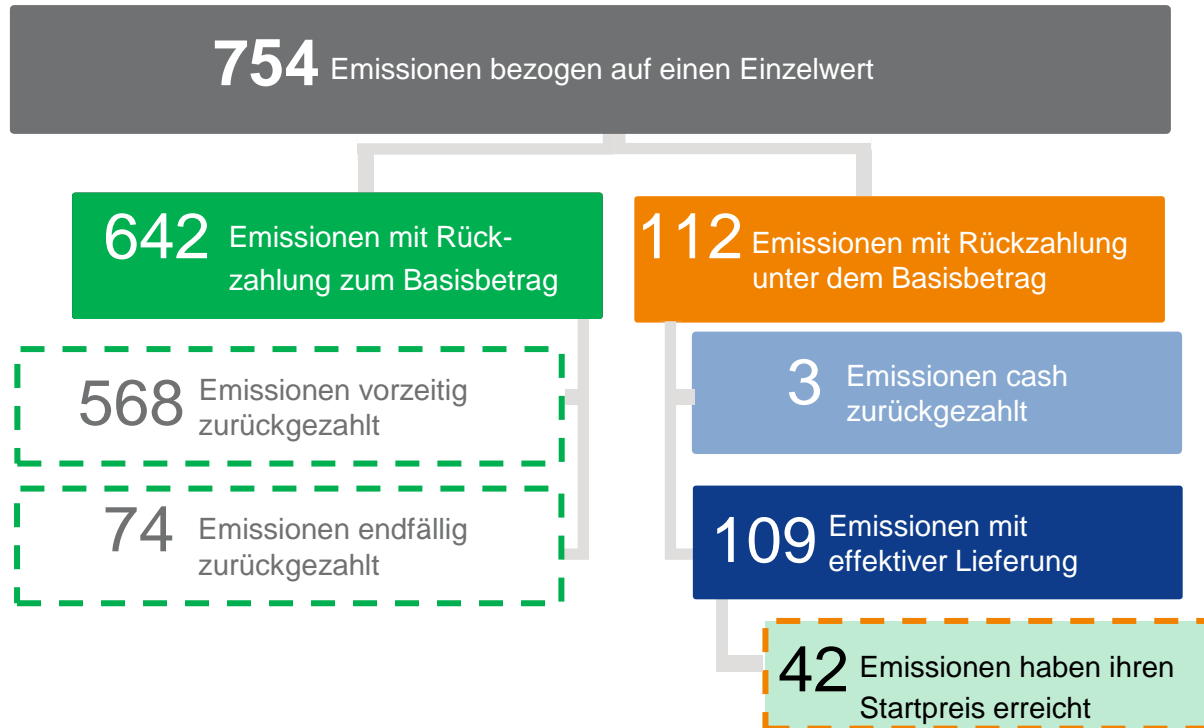


■ aktuell über nä. RZL
□ aktuell unter nä. RZL; Barriere intakt

ZinsFix Express-Emissionen bezogen auf einen Einzelwert

Historie seit erstmaliger Auflage (2012)

90,72% der betrachteten ZinsFix Express-Emissionen auf einen Einzelwert wurden zum Basisbetrag zurückgezahlt oder erreichten zwischenzeitlich wieder ihren Startpreis!



- Basisbetrag
- Andienung; Startpreis erreicht
- Andienung; Startpreis nicht erreicht
- Cash-Rückzahlung

ZinsFix Express ST-Emissionen bezogen auf einen Einzelwert

Aktuell laufende Emissionen

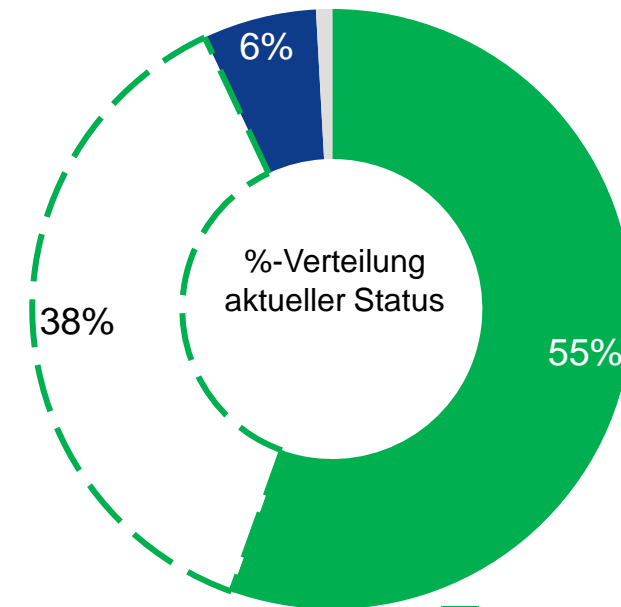
93,89% der betrachteten ZinsFix Express-Emissionen auf einen Einzelwert werden nach heutigem Stand zum Basisbetrag zurückgezahlt!

227 Emissionen mit Stichtagsbetrachtung
bezogen auf einen Einzelwert

127 Emissionen notieren über dem nächsten
Rückzahlungslevel

86 Emissionen notieren unter dem nächsten,
aber über dem letzten Rückzahlungslevel

14 Emissionen notieren unter dem letzten
Rückzahlungslevel



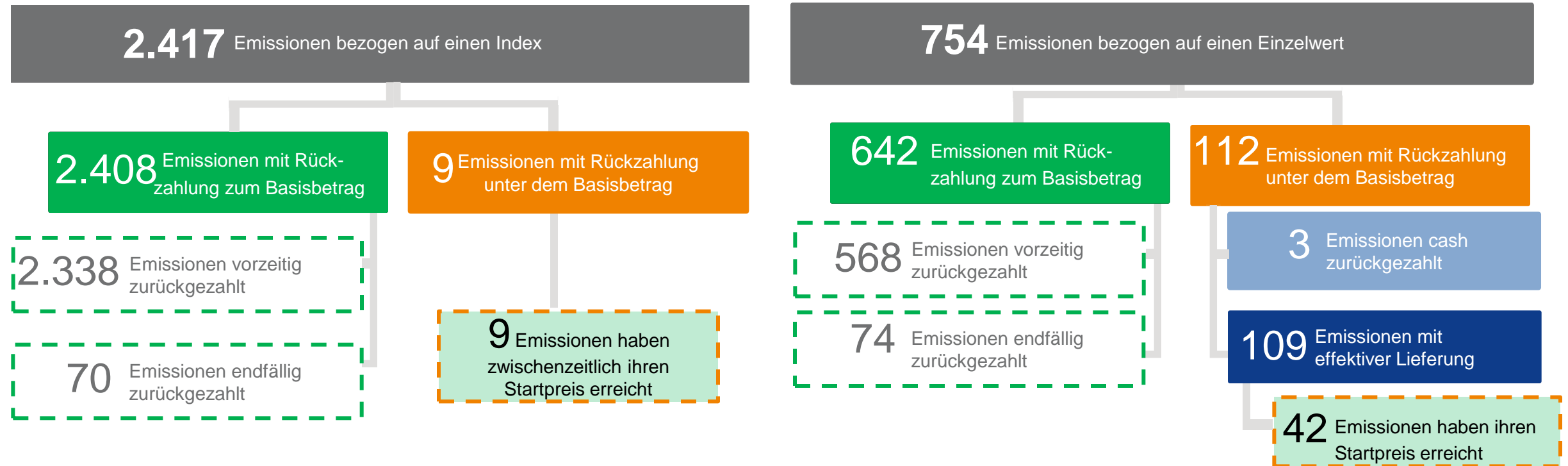
■ aktuell über nä. RZL
▤ aktuell unter nä. aber über dem letzten RZL
■ aktuell unter letzten RZL
■ Barriere intakt

Derzeit gibt es noch zwei Emission mit einer kontinuierlichen
Barrierebetrachtung. Die Barrieren sind intakt.

ZinsFix Express-Emissionen

Historie seit erstmaliger Auflage (2012)

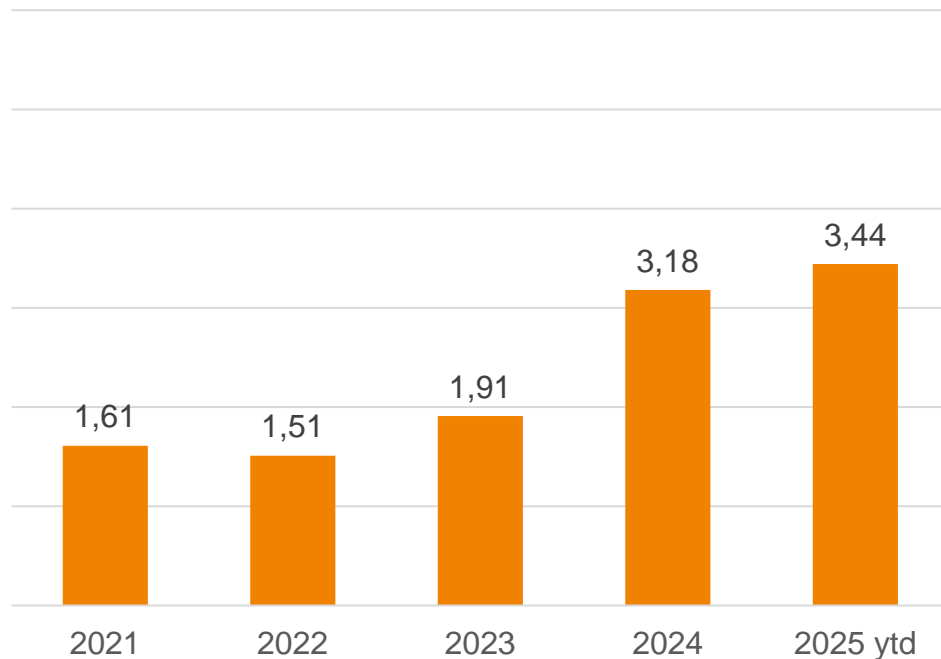
97,79% der betrachteten ZinsFix Express-Emissionen wurden zum Basisbetrag zurückgezahlt oder erreichten zwischenzeitlich wieder ihren Startpreis!



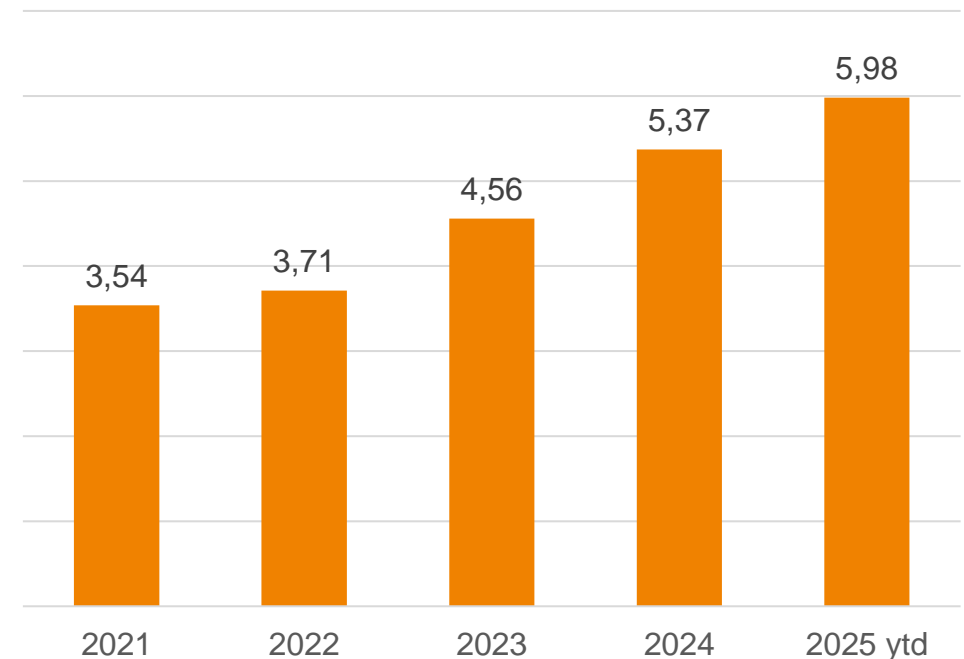
ZinsFix Express-Emissionen

Mittelwert in % p.a. der historisch erfolgten Zinszahlungen in Relation zur jeweiligen Periodenlänge bezogen auf den jeweiligen Basisbetrag

Basiswert = Index



Basiswert = Einzelwert



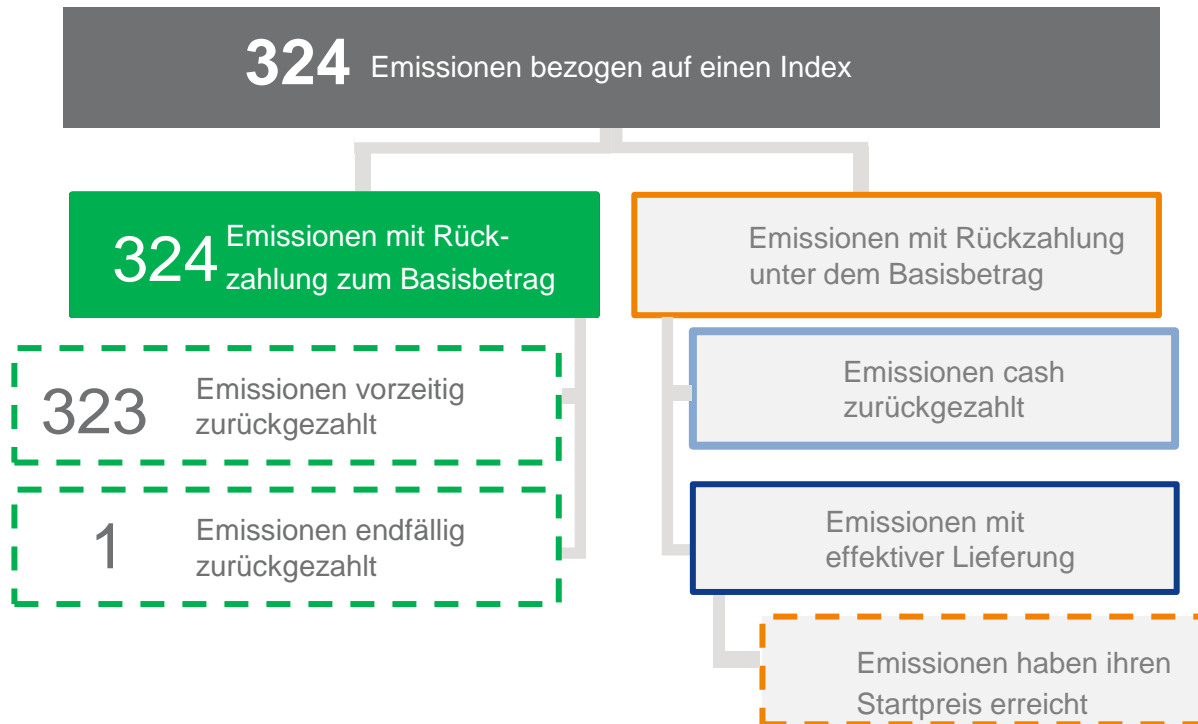


MEMORY EXPRESS

Memory Express-Emissionen bezogen auf einen Index

Historie seit erstmaliger Auflage (2013)

100,00% der betrachteten Memory Express-Emissionen auf einen Index wurden zum Basisbetrag zurückgezahlt!

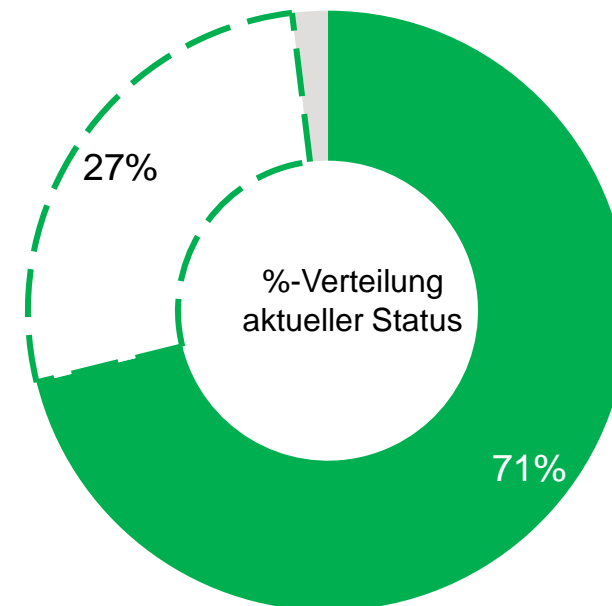
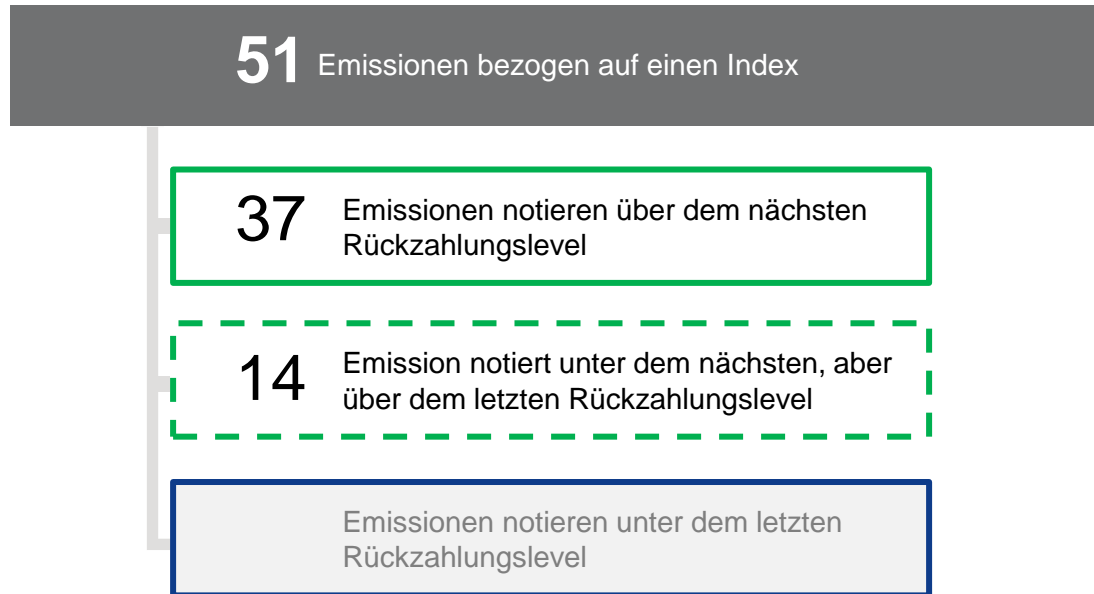


■ Basisbetrag

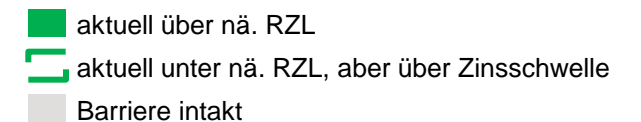
Memory Express-Emissionen bezogen auf einen Index

Aktuell laufende Emissionen

100,00% der betrachteten Memory Express-Emissionen auf einen Index werden nach heutigem Stand zum Basisbetrag zurückgezahlt!



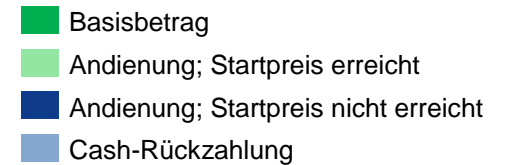
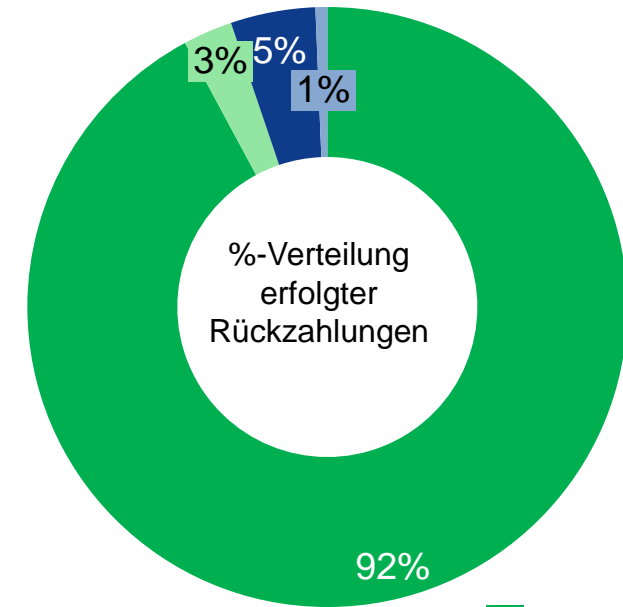
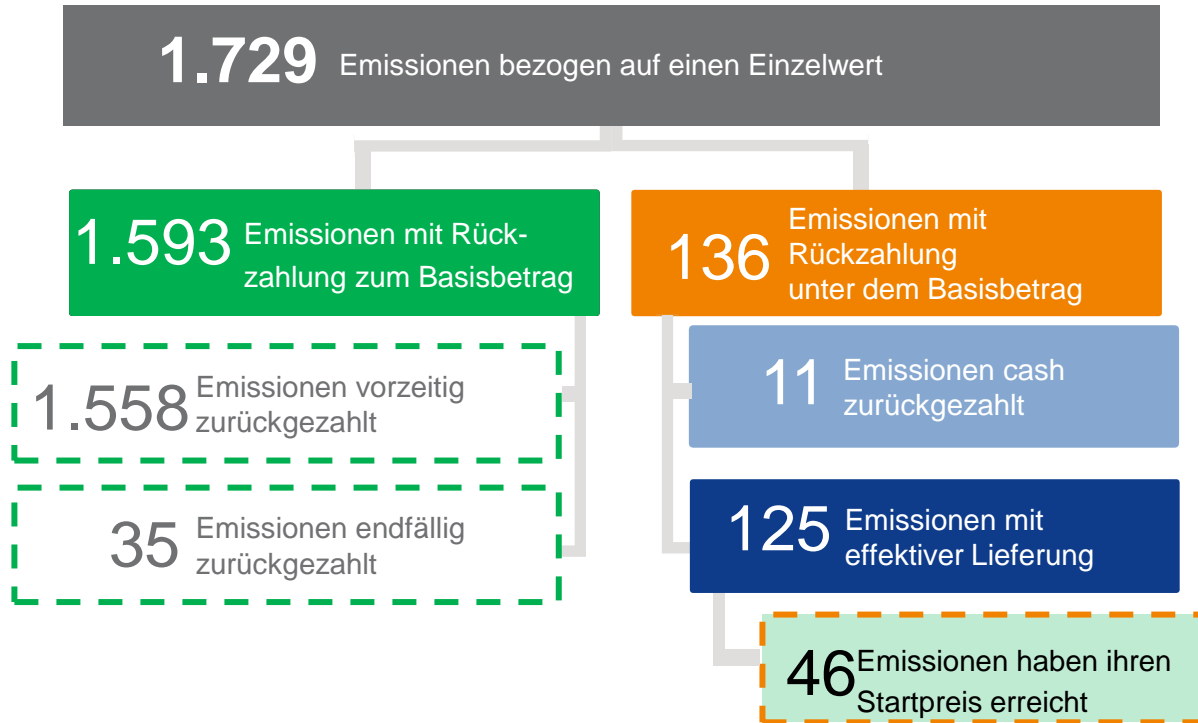
Derzeit gibt es noch eine Emission mit einer kontinuierlichen Barrierebetrachtung. Die Barriere ist intakt.



Memory Express-Emissionen bezogen auf einen Einzelwert

Historie seit erstmaliger Auflage (2013)

94,79% der betrachteten Memory Express-Emissionen auf einen Einzelwert wurden zum Basisbetrag zurückgezahlt oder erreichten zwischenzeitlich wieder ihren Startpreis!



Memory Express-Emissionen bezogen auf einen Einzelwert

Aktuell laufende Emissionen

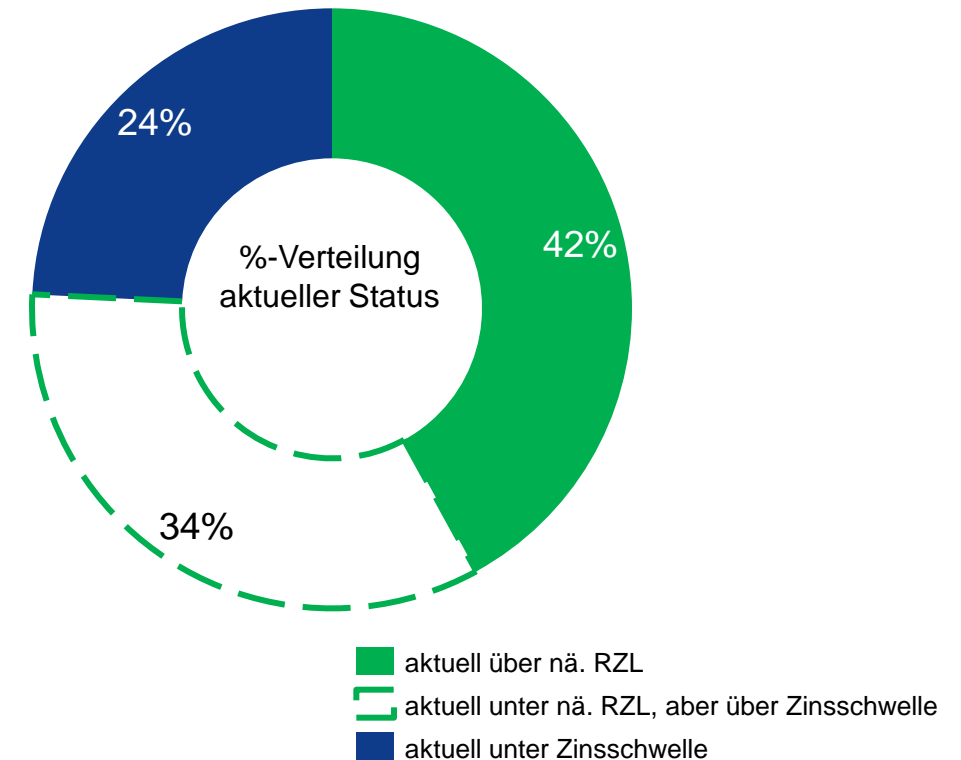
75,74% der betrachteten Memory Express-Emissionen auf einen Einzelwert werden nach heutigem Stand zum Basisbetrag zurückgezahlt!

507 Emissionen bezogen auf einen Einzelwert

213 Emissionen notieren über dem nächsten Rückzahlungslevel

171 Emissionen notieren unter dem nächsten, aber über dem letzten Rückzahlungslevel

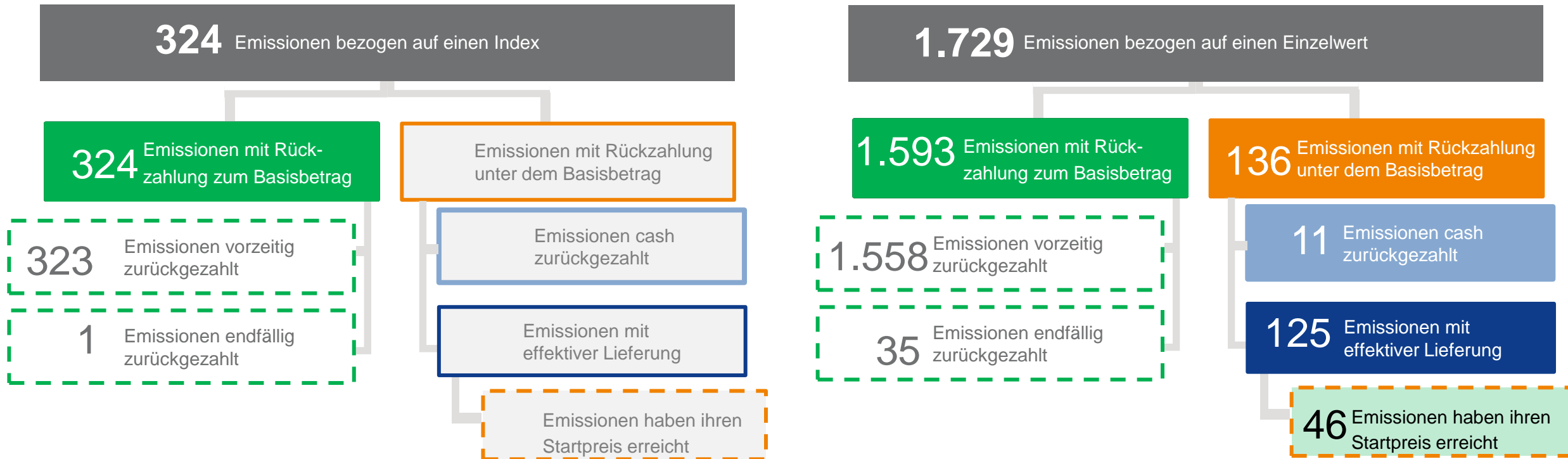
123 Emissionen notieren unter dem letzten Rückzahlungslevel



Memory Express-Emissionen

Historie seit erstmaliger Auflage (2013)

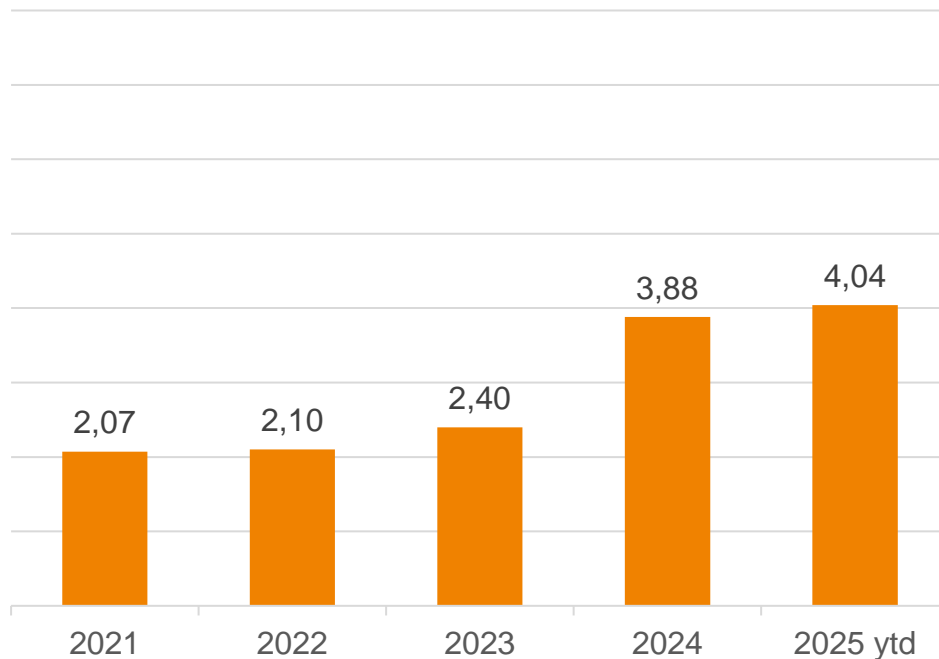
95,62% der betrachteten Memory Express-Emissionen wurden zum Basisbetrag zurückgezahlt!



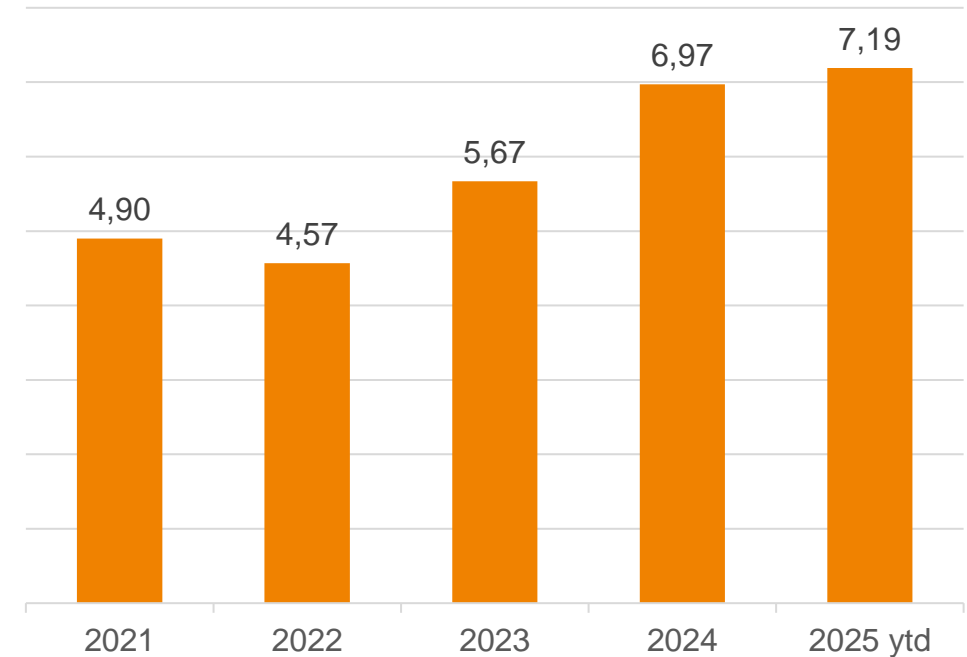
Memory Express-Emissionen

Mittelwert in % p.a. der historisch erfolgten Zinszahlungen in Relation zur jeweiligen Periodenlänge bezogen auf den jeweiligen Basisbetrag

Basiswert = Index



Basiswert = Einzelwert



A white flag with the DZ BANK logo and text "Die Initiativbank" is flying against a clear blue sky. The logo consists of a stylized 'DZ' in blue and orange. The text "DZ BANK" is in large blue letters, and "Die Initiativbank" is in smaller black letters below it.

DZ BANK
Die Initiativbank

RENDITE EXPRESS

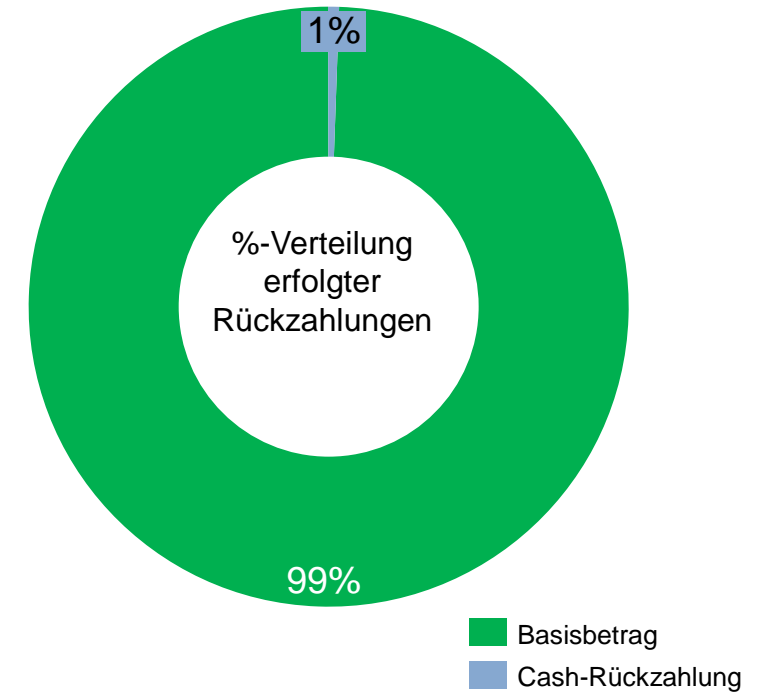
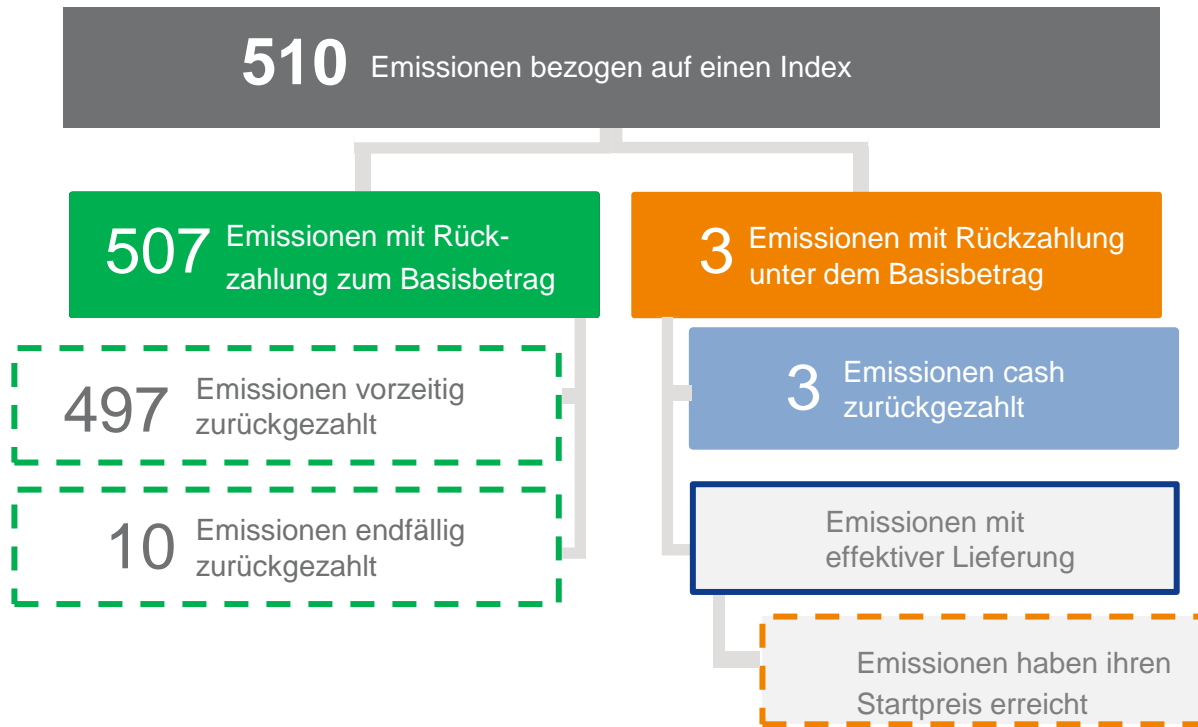
The DZ BANK logo, featuring a stylized 'DZ' in blue and orange, followed by the text "DZ BANK" in blue and "Die Initiativbank" in black below it.

DZ BANK
Die Initiativbank

Rendite Express-Emissionen bezogen auf einen Index

Historie seit erstmaliger Auflage (2008)

99,41% der betrachteten Rendite Express-Emissionen auf einen Index wurden zum Basisbetrag zurückgezahlt!



Rendite Express-Emissionen bezogen auf einen Index

Aktuell laufende Emissionen

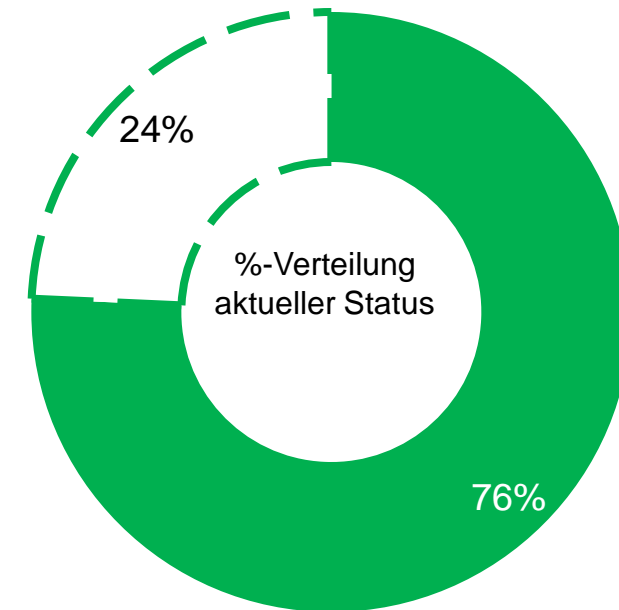
100,00% der betrachteten Rendite Express-Emissionen auf einen Index werden nach heutigem Stand zum Basisbetrag zurückgezahlt!

107 Emissionen bezogen auf einen Index

81 Emissionen notieren über dem nächsten Rückzahlungslevel

26 Emissionen notieren unter dem nächsten Rückzahlungslevel, aber über der Zinszahlungsschwelle

Emissionen notieren unter der Zinszahlungsschwelle



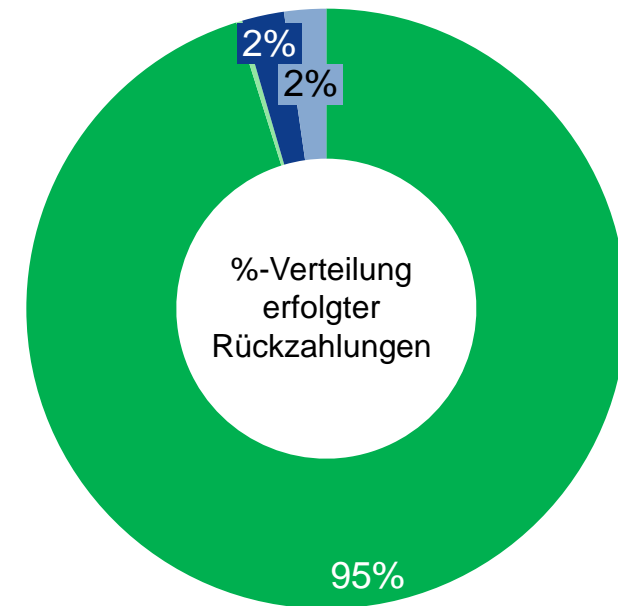
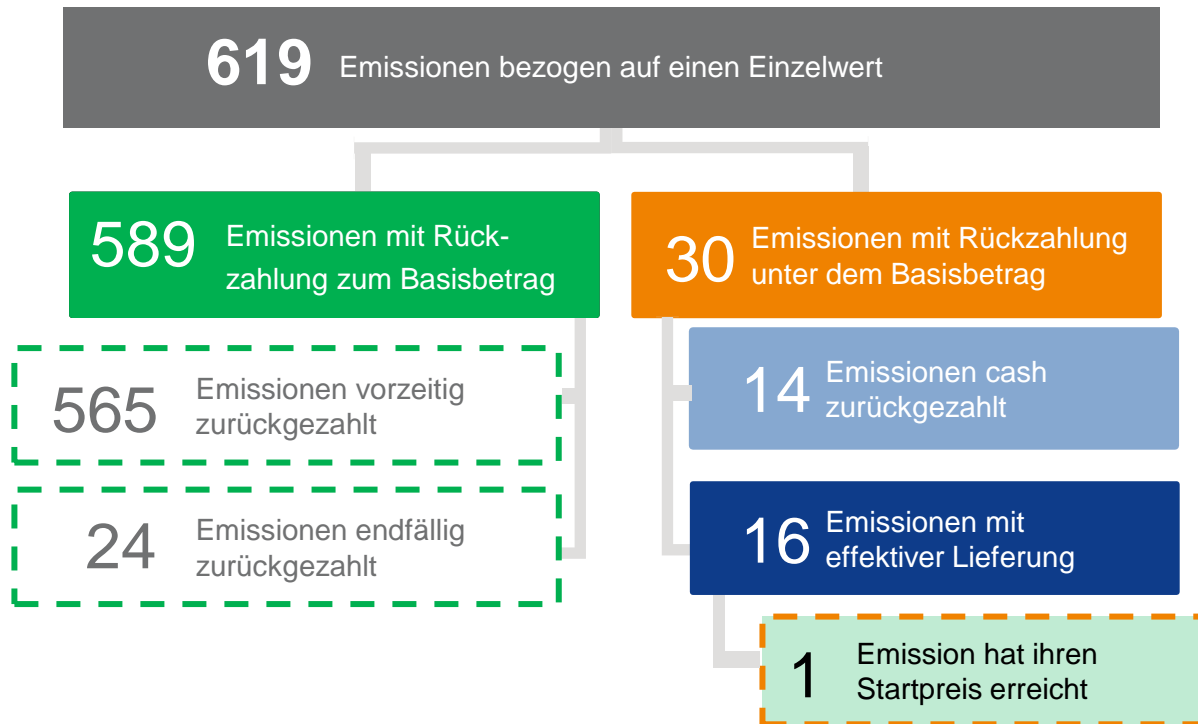
■ aktuell über nä. RZL

■ aktuell unter nä. RZL, aber über Zinsschwelle

Rendite Express-Emissionen bezogen auf einen Einzelwert

Historie seit erstmaliger Auflage (2008)

95,48% der betrachteten Rendite Express-Emissionen auf einen Einzelwert wurden zum Basisbetrag zurückgezahlt!



- Basisbetrag
- Andienung; Startpreis erreicht
- Andienung; Startpreis nicht erreicht
- Cash-Rückzahlung

Rendite Express-Emissionen bezogen auf einen Einzelwert

Aktuell laufende Emissionen

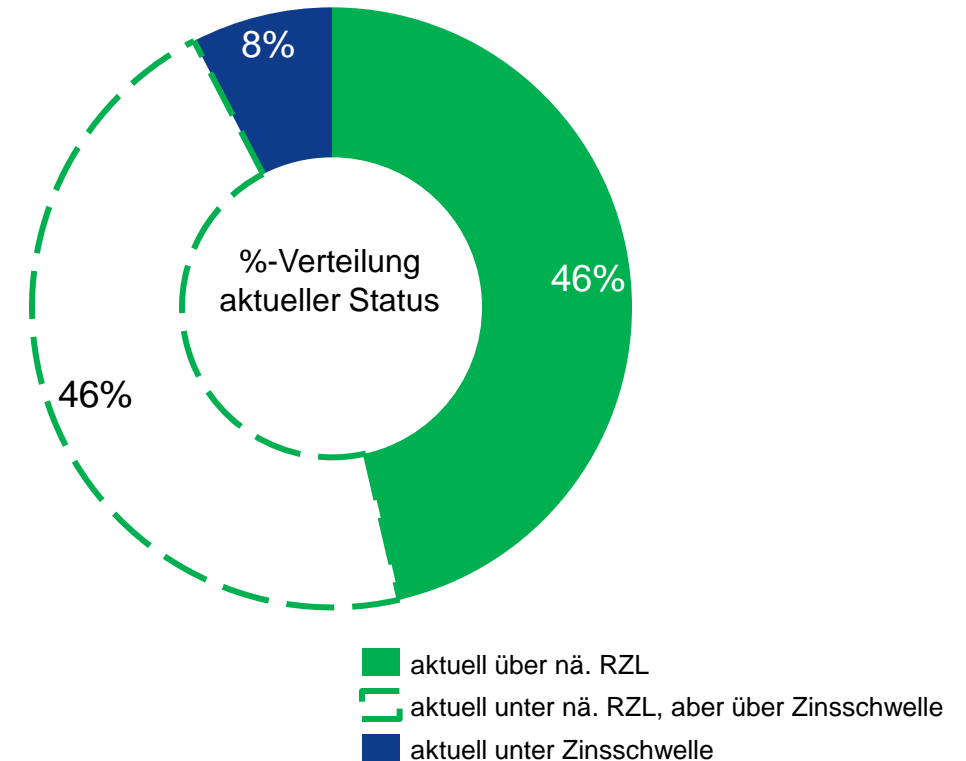
92,39% der betrachteten Rendite Express-Emissionen auf einen Einzelwert werden nach heutigem Stand zum Basisbetrag zurückgezahlt!

276 Emissionen bezogen auf einen Einzelwert

128 Emissionen notieren über dem nächsten Rückzahlungslevel

127 Emissionen notieren unter dem nächsten Rückzahlungslevel, aber über der Zinszahlungsschwelle

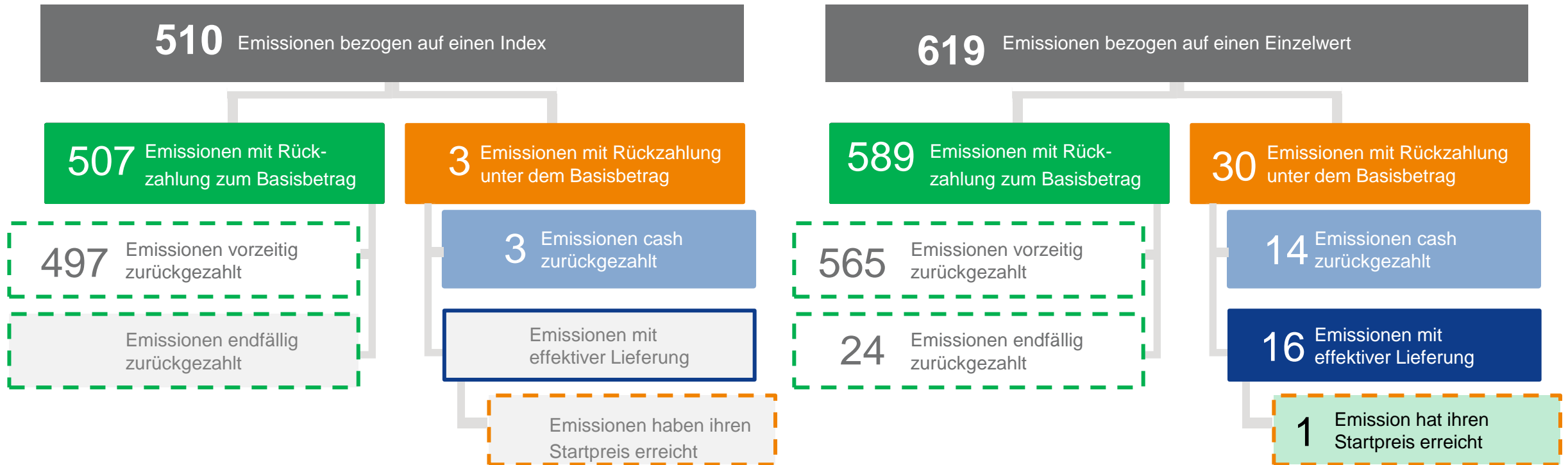
21 Emissionen notieren unter der Zinszahlungsschwelle



Rendite Express-Emissionen

Historie seit erstmaliger Auflage (2008)

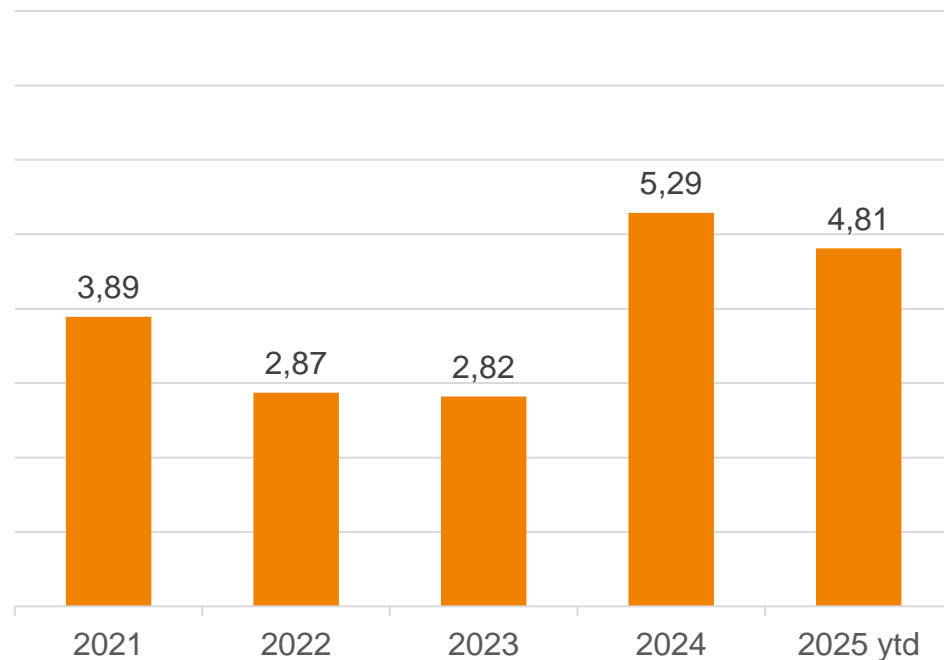
97,25% der betrachteten Rendite Express-Emissionen wurden zum Basisbetrag zurückgezahlt!



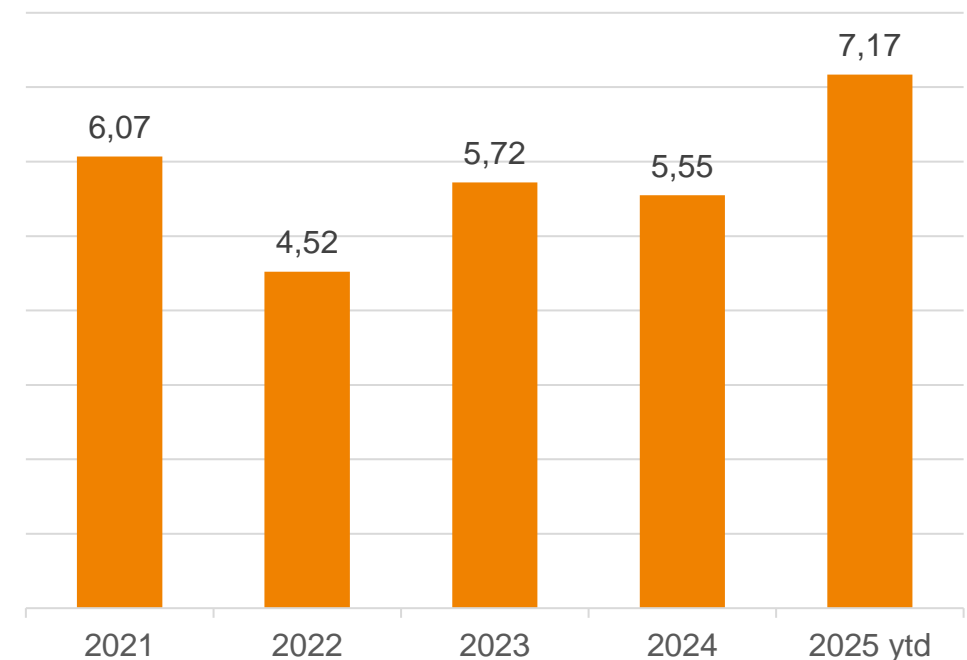
Rendite Express-Emissionen

Mittelwert in % p.a. der historisch erfolgten Zinszahlungen in Relation zur jeweiligen Periodenlänge bezogen auf den jeweiligen Basisbetrag

Basiswert = Index



Basiswert = Einzelwert



A white flag with the DZ BANK logo and text "Die Initiativbank" is flying against a clear blue sky. The logo consists of a stylized 'DZ' in blue and orange. The text "DZ BANK" is in large blue letters, and "Die Initiativbank" is in smaller black letters below it.

DZ BANK
Die Initiativbank

INDEX/AKTIENFLEX EXPRESS

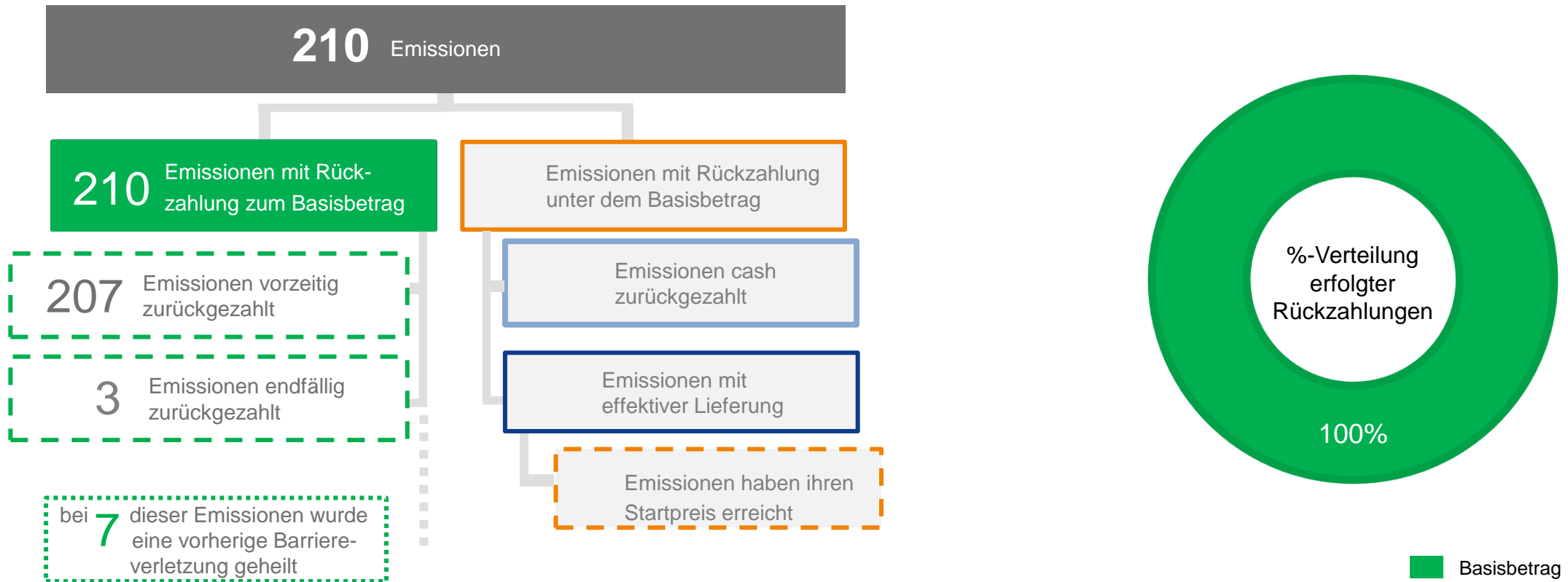
The DZ BANK logo, featuring a stylized 'DZ' in blue and orange, followed by the text "DZ BANK" in blue and "Die Initiativbank" in black below it.

DZ BANK
Die Initiativbank

IndexFlex Express-Emissionen

Historie seit erstmaliger Auflage (2013)

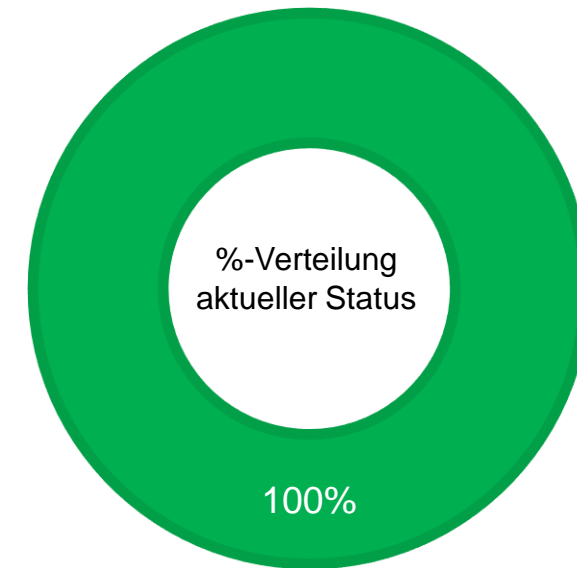
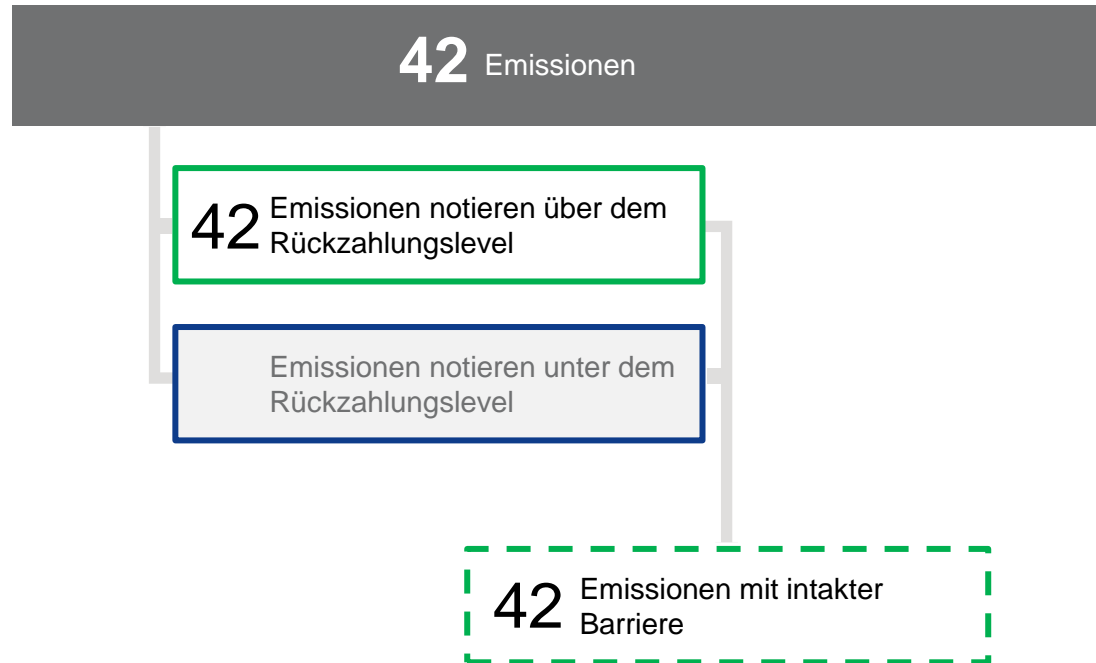
100,00% der betrachteten IndexFlex Express-Emissionen wurden zum Basisbetrag zuzüglich einer Zinszahlung zwischen **33,43** Euro und **43,51** Euro pro Zahlungstermin zurückgezahlt



IndexFlex Express-Emissionen

Aktuell laufende Emissionen

100,00% der betrachteten IndexFlex Express-Emissionen werden nach heutigem Stand zum Basisbetrag zurückgezahlt!

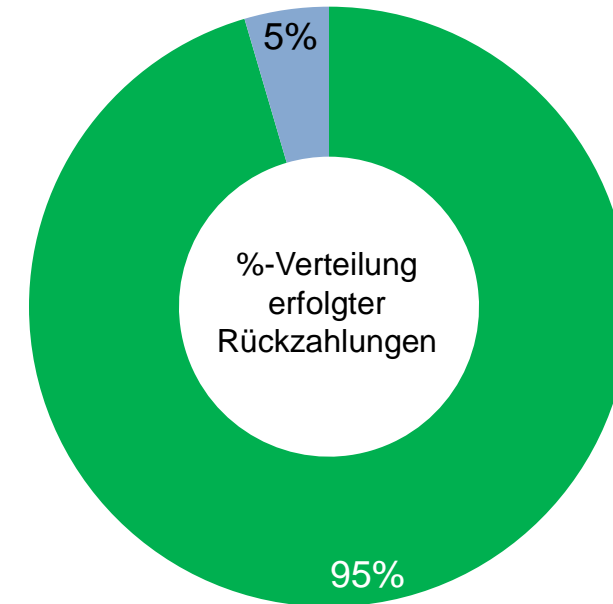
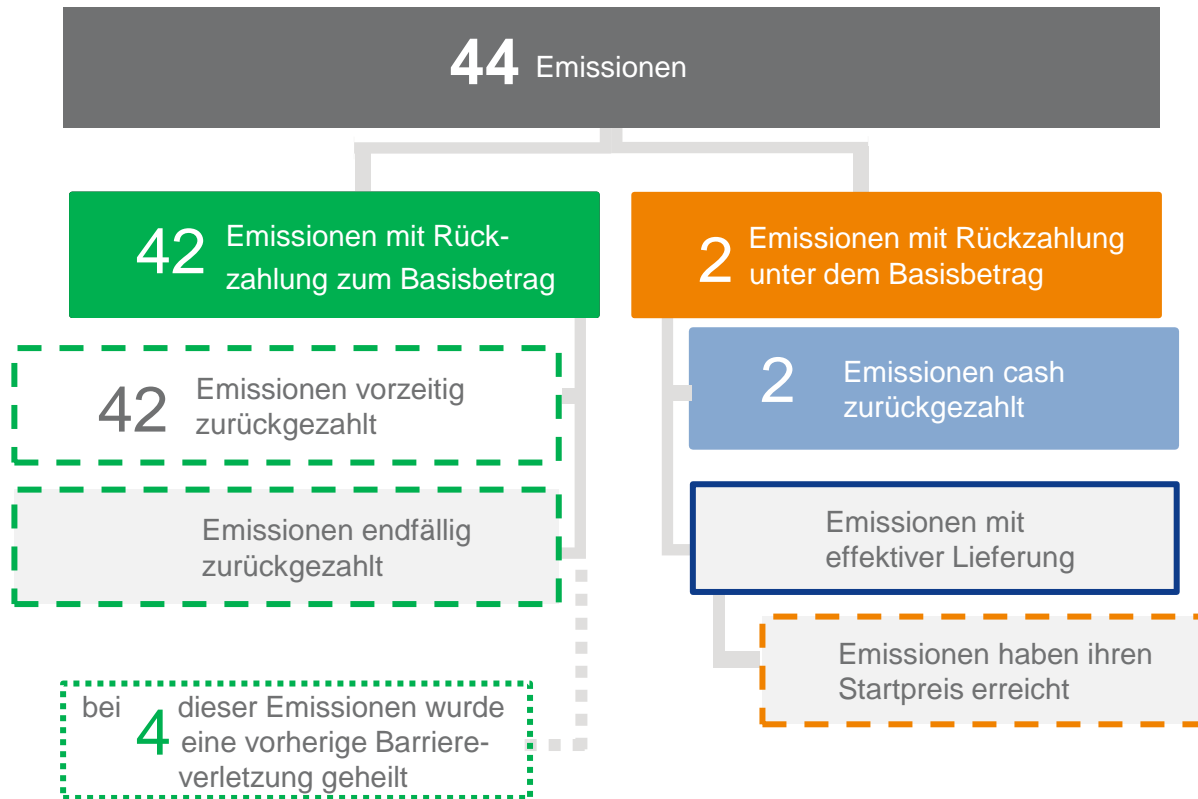


 aktuell über Rückzahlungslevel

AktienFlex Express-Emissionen bezogen auf einen Einzelwert

Historie seit erstmaliger Auflage (2019)

95,45% der betrachteten AktienFlex Express-Emissionen wurden zum Basisbetrag zuzüglich einer Zinszahlung zwischen **28,20** Euro und **50,66** Euro pro Zahlungstermin zurückgezahlt

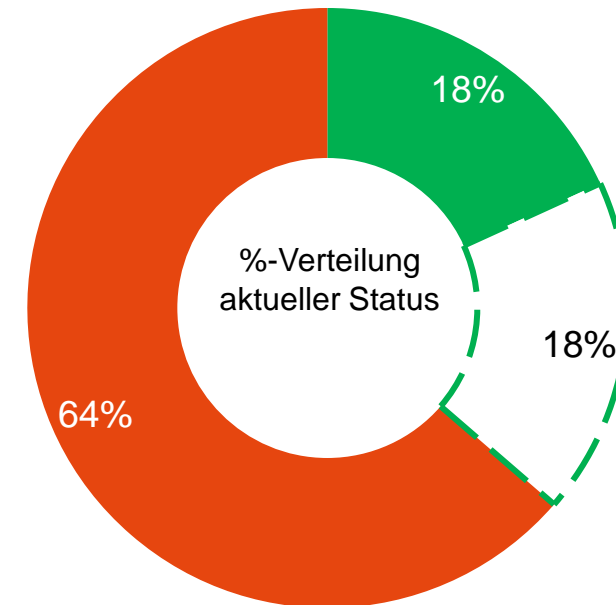
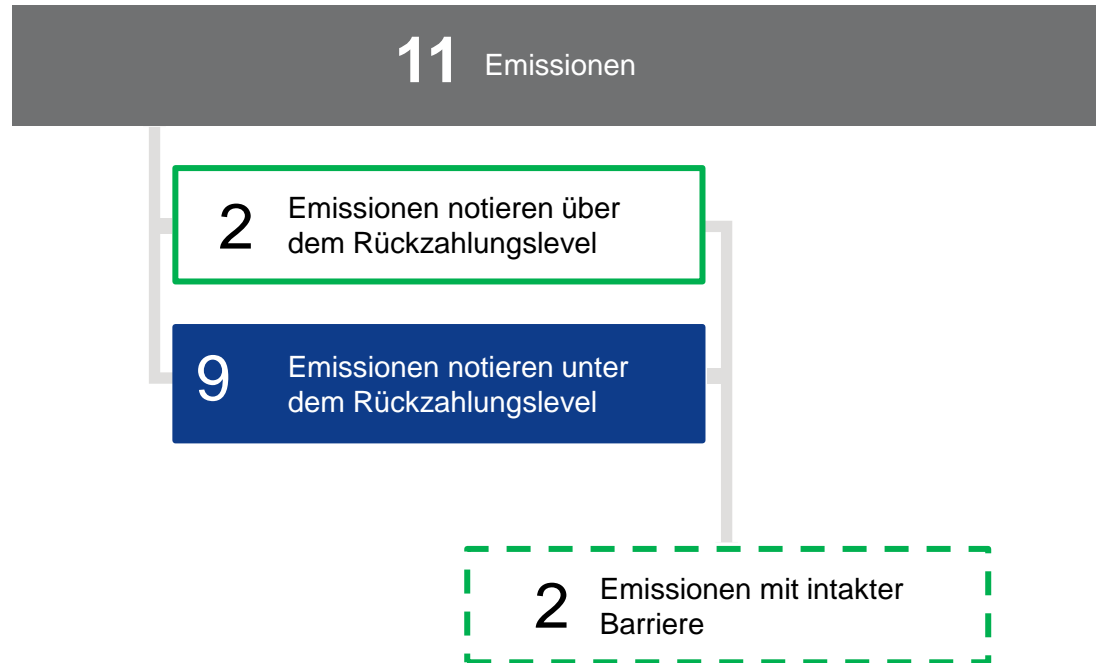


■ Basisbetrag
■ Cash-Rückzahlung

AktienFlex Express-Emissionen

Aktuell laufende Emissionen

36,36% der betrachteten AktienFlex Express-Emissionen werden nach heutigem Stand zum Basisbetrag zurückgezahlt!

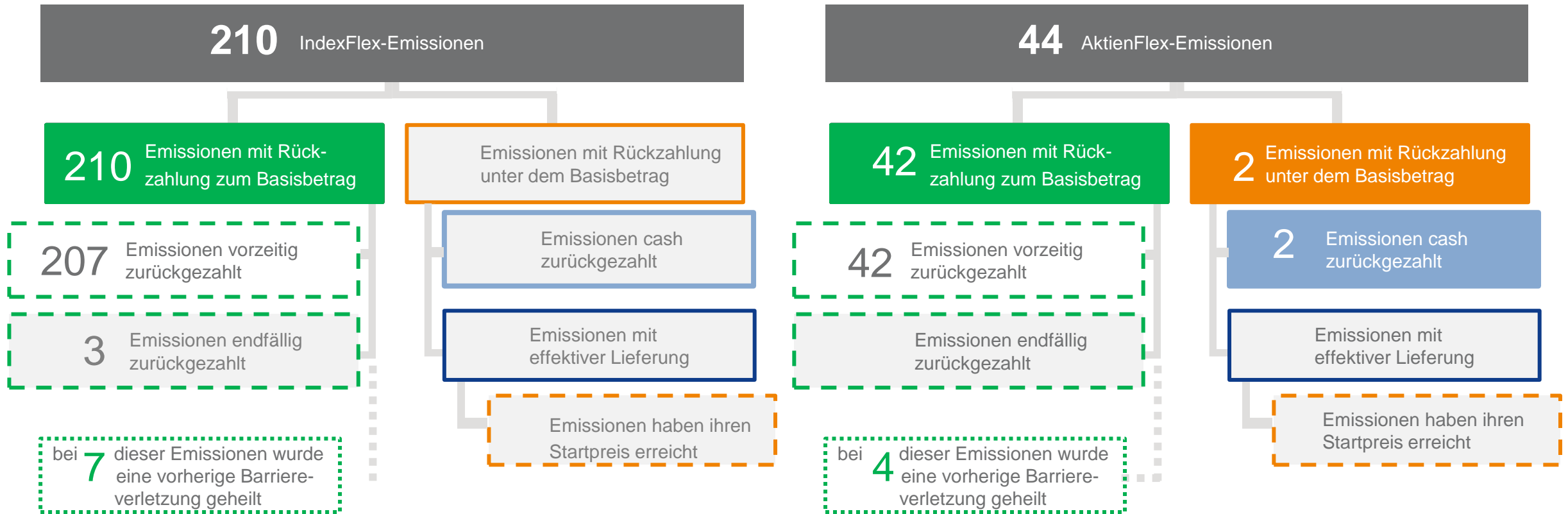


- aktuell über RZL
- ▬ aktuell unter RZL; Barriere intakt
- aktuell unter RZL; Barriere verletzt

Index/AktienFlex Express-Emissionen

Historie seit erstmaliger Auflage (2013)

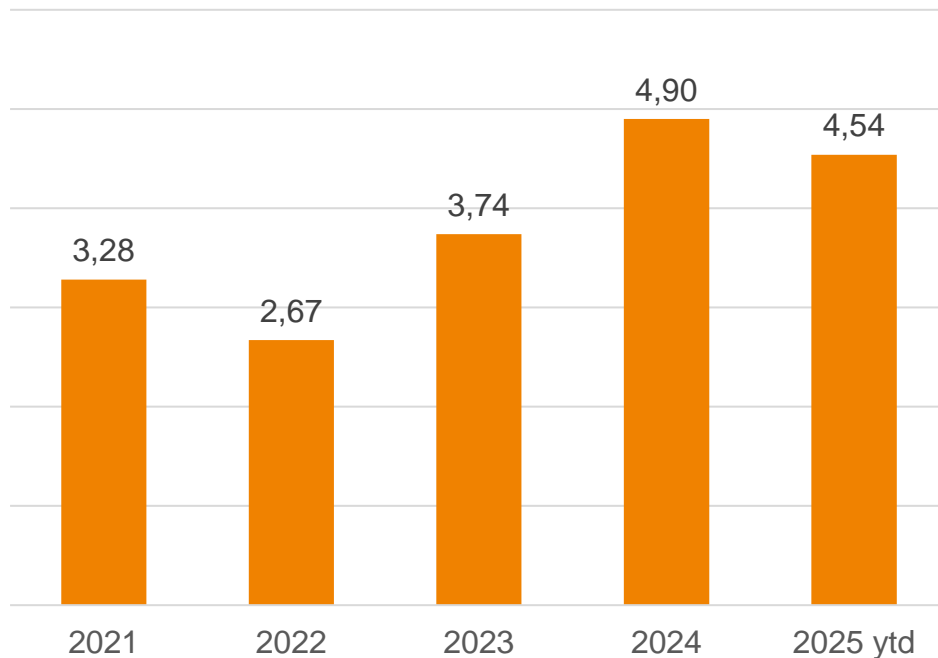
99,21% der betrachteten IndexFlex Express bzw. AktienFlex Express-Emissionen wurden zum Basisbetrag zuzüglich einer Zinszahlung zwischen **28,20** Euro und **50,66** Euro pro Zahlungstermin zurückgezahlt



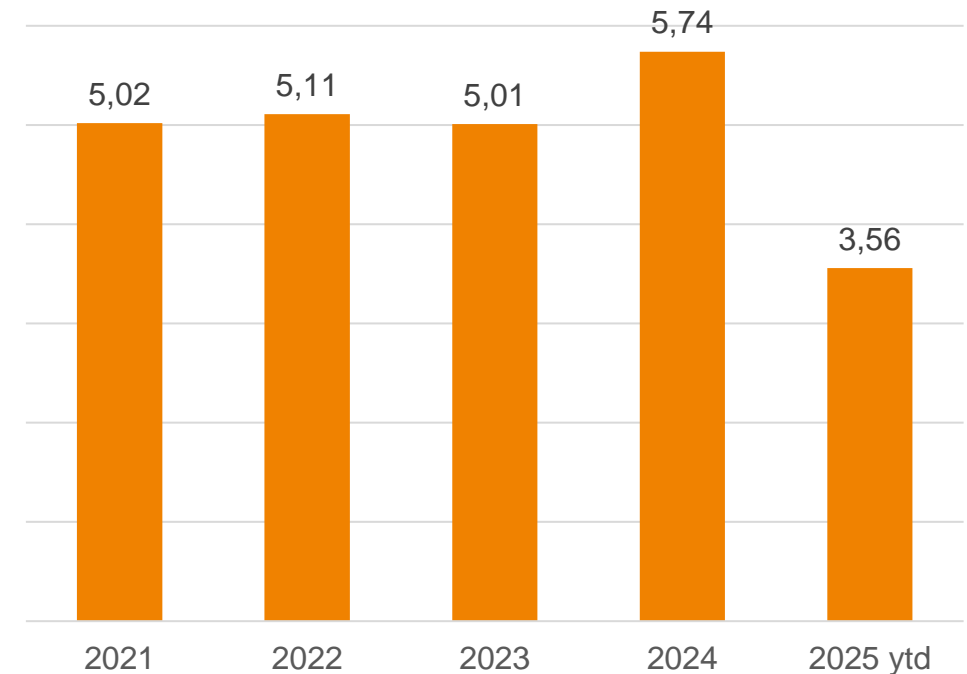
Index/AktienFlex Express-Emissionen

Mittelwert in % p.a. der historisch erfolgten Zinszahlungen in Relation zur jeweiligen Periodenlänge bezogen auf den jeweiligen Basisbetrag

Basiswert = Index



Basiswert = Einzelwert



A white flag with the DZ BANK logo and text, flying against a clear blue sky. The logo consists of a stylized 'DZ' in blue and orange. The text 'DZ BANK' is in large blue letters, and 'Die Initiativbank' is in smaller black letters below it.

DZ BANK
Die Initiativbank

RENDITEZERTIFIKAT

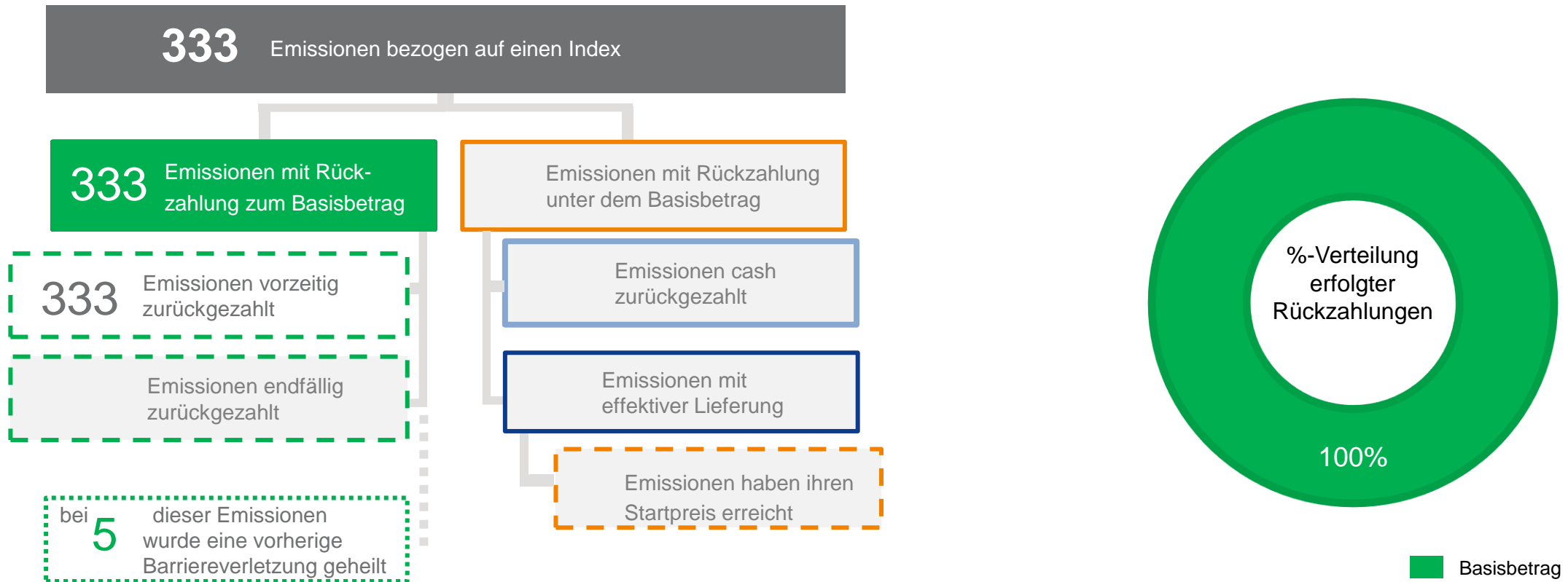
The DZ BANK logo, featuring a stylized 'DZ' in blue and orange, followed by the text 'DZ BANK' in blue and 'Die Initiativbank' in black below it.

DZ BANK
Die Initiativbank

Renditezertifikat-Emissionen bezogen auf einen Index

Historie seit 2017

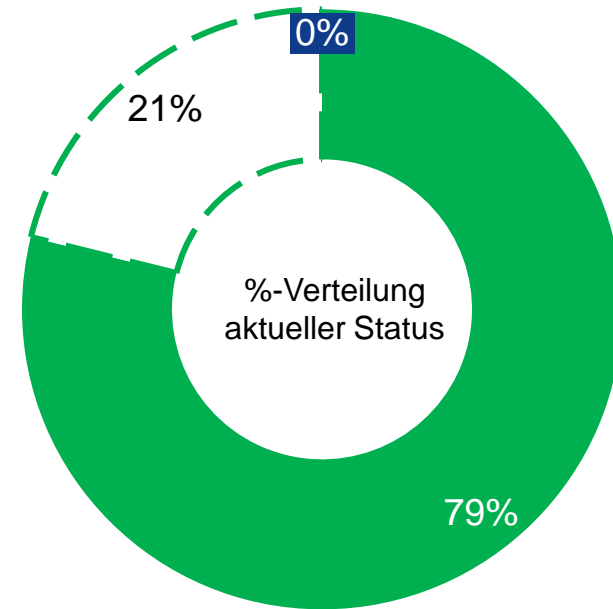
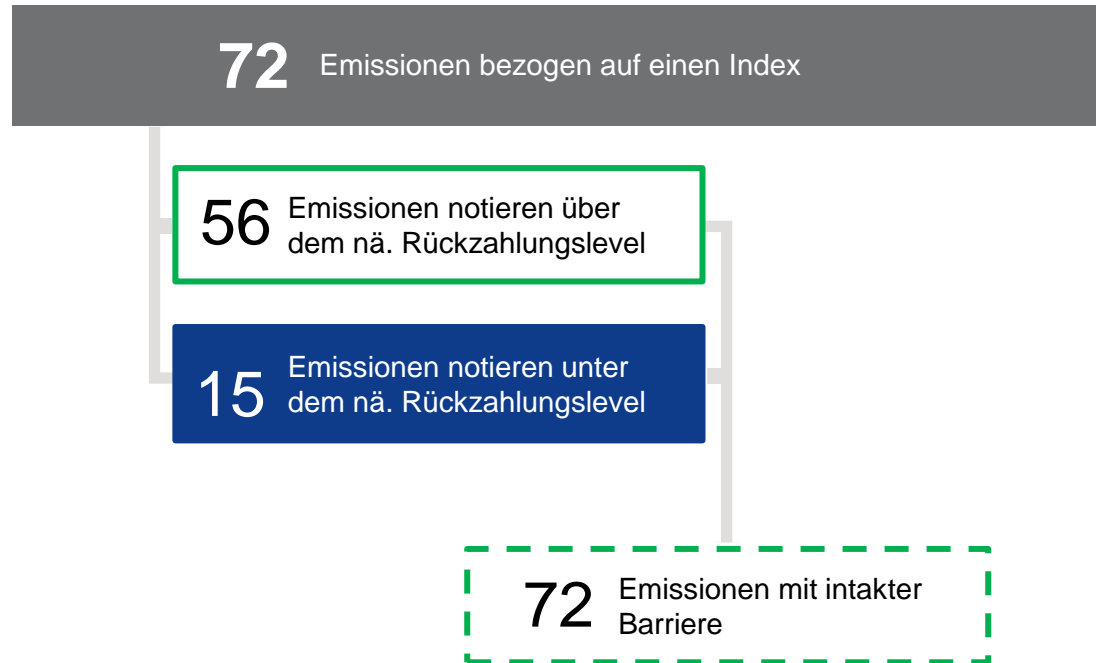
100,00% der betrachteten Renditezertifikate-Emissionen auf einen Index wurden zum Basisbetrag zurückgezahlt!



Renditezertifikate-Emissionen bezogen auf einen Index

Aktuell laufende Emissionen

100,00% der betrachteten Renditezertifikat-Emissionen werden nach heutigem Stand zum Basisbetrag zurückgezahlt!

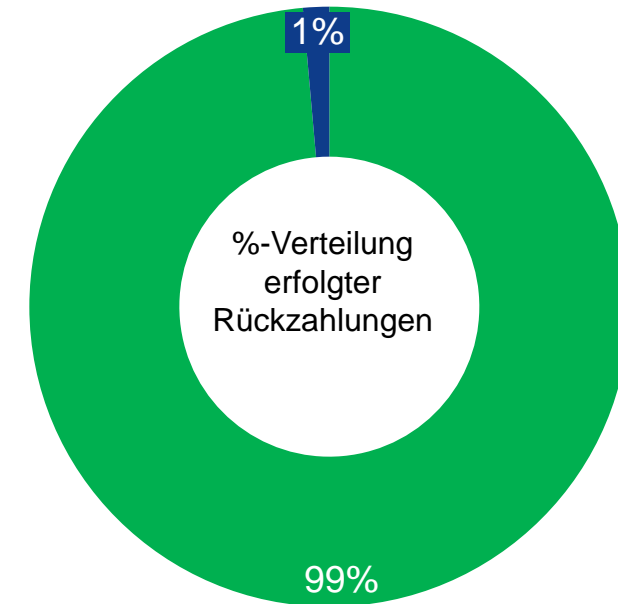
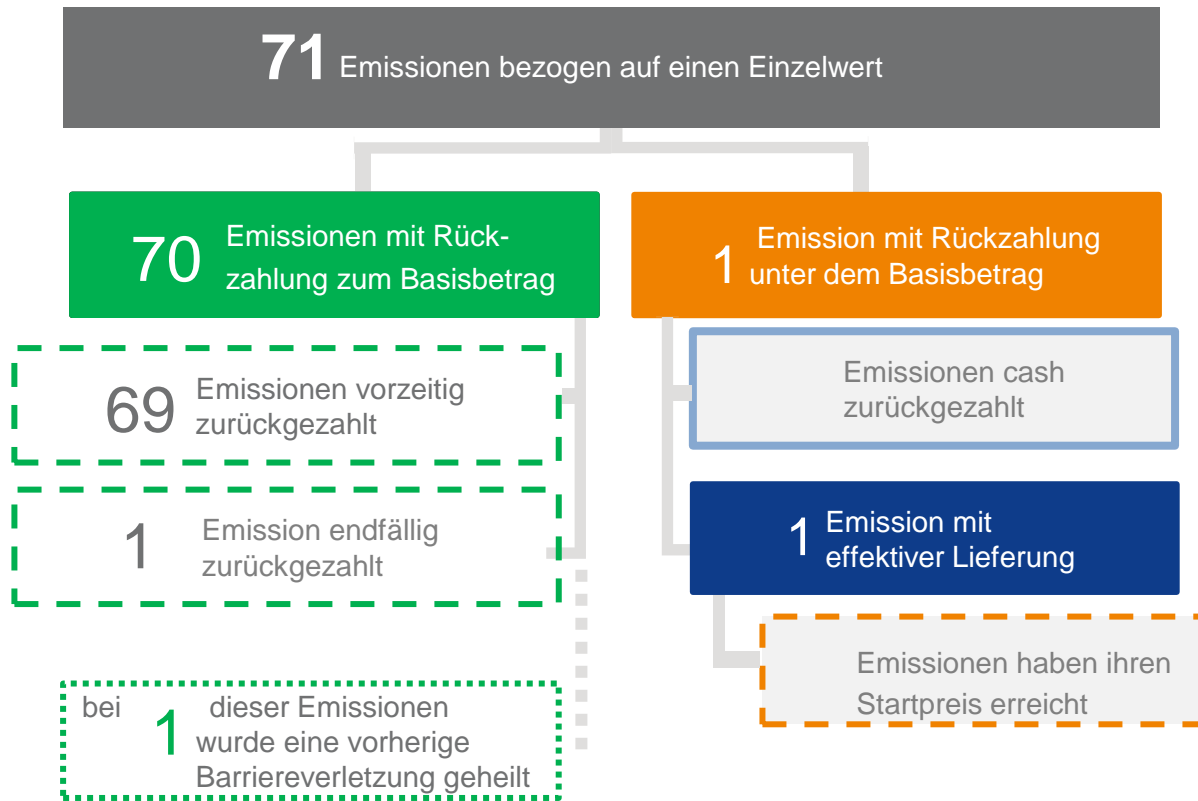


- aktuell über RZL
- aktuell unter RZL; Barriere intakt
- aktuell unter RZL; Barriere verletzt

Renditezertifikat-Emissionen bezogen auf einen Einzelwert

Historie seit 2019

98,59% der betrachteten Renditezertifikate-Emissionen auf einen Einzelwert wurden zum Basisbetrag zurückgezahlt!

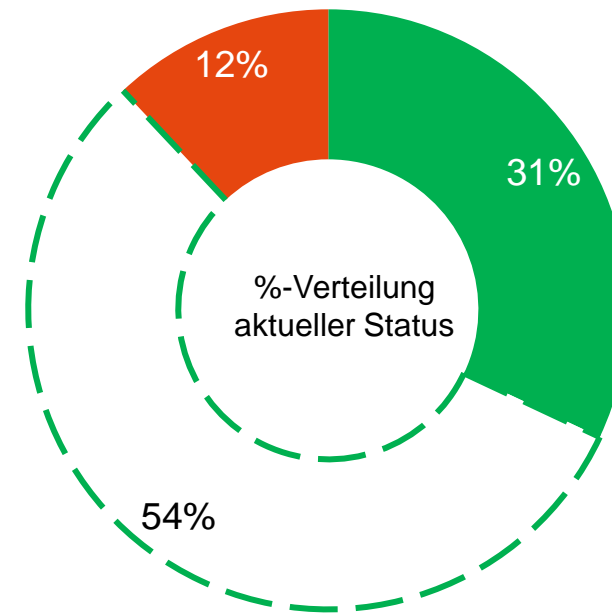
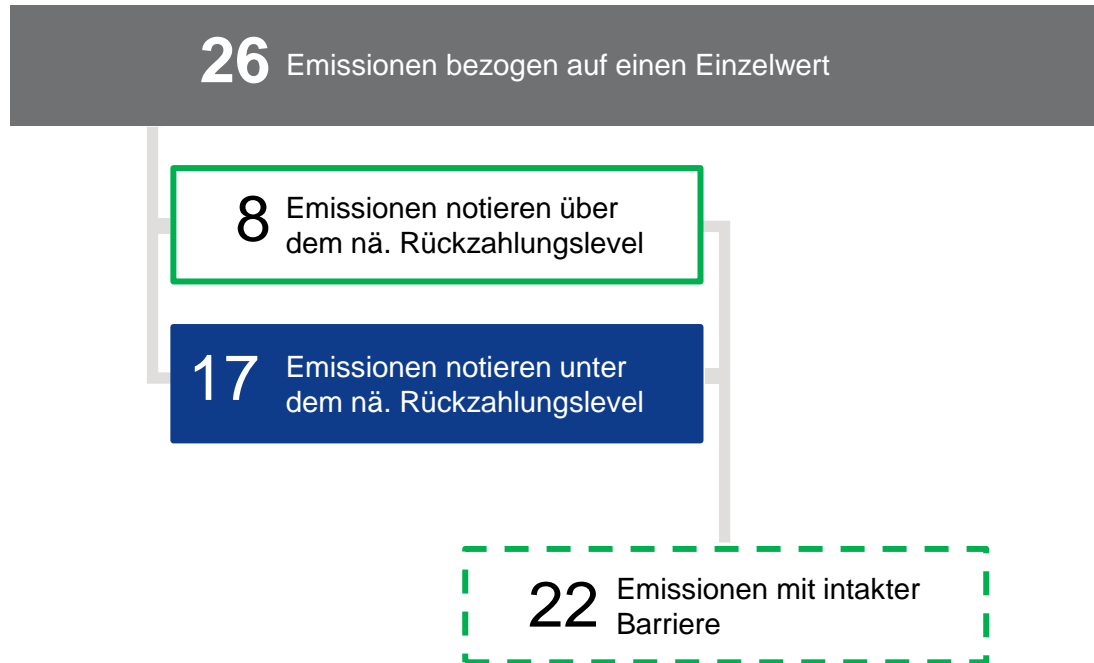


■ Basisbetrag
■ Andienung; Startpreis nicht erreicht

Renditezertifikate-Emissionen bezogen auf einen Einzelwert

Aktuell laufende Emissionen

84,62% der betrachteten Renditezertifikate-Emissionen auf einen Einzelwert werden nach heutigem Stand zum Basisbetrag zurückgezahlt!

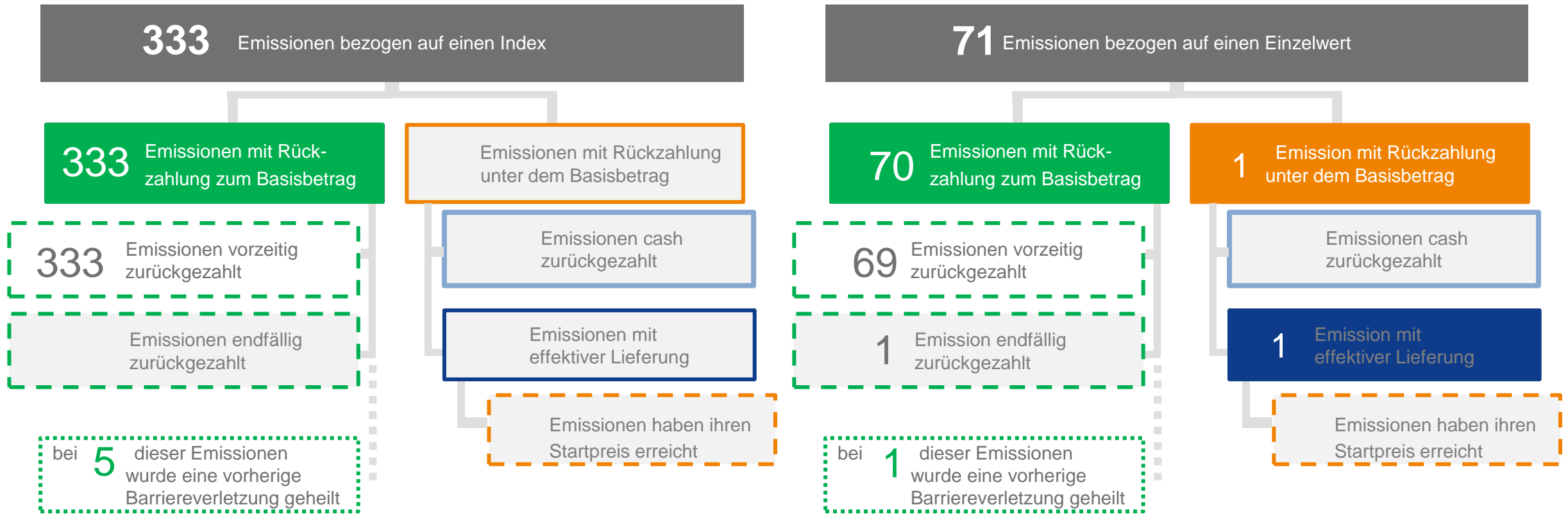


- aktuell über nä. RZL
- ▬ aktuell unter nä. RZL; Barriere intakt
- aktuell unter nä. RZL; Barriere verletzt

Renditezertifikat-Emissionen

Historie seit 2017

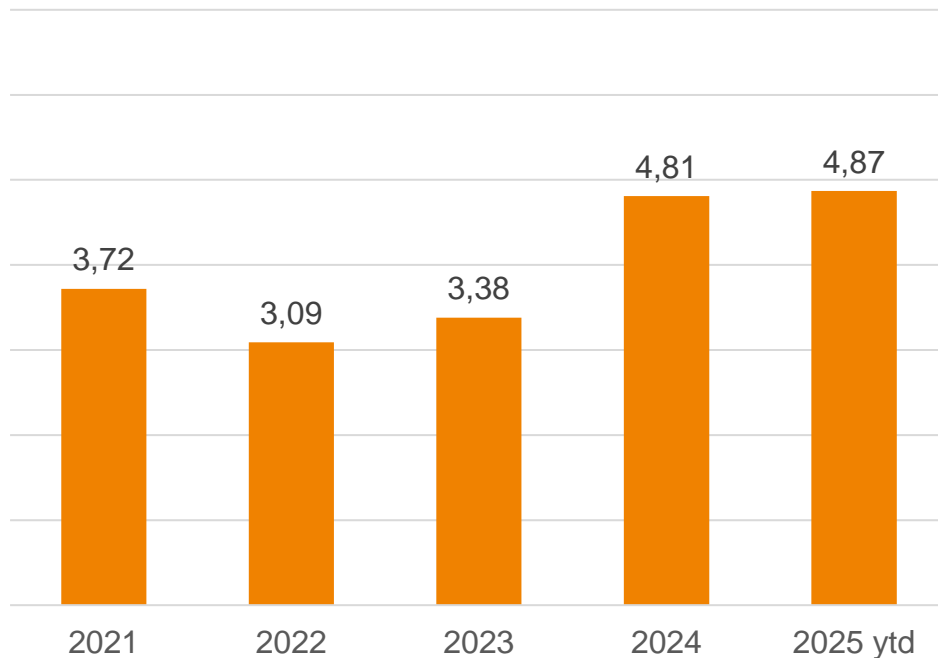
99,75% der betrachteten Renditezertifikate-Emissionen wurden zum Basisbetrag zurückgezahlt!



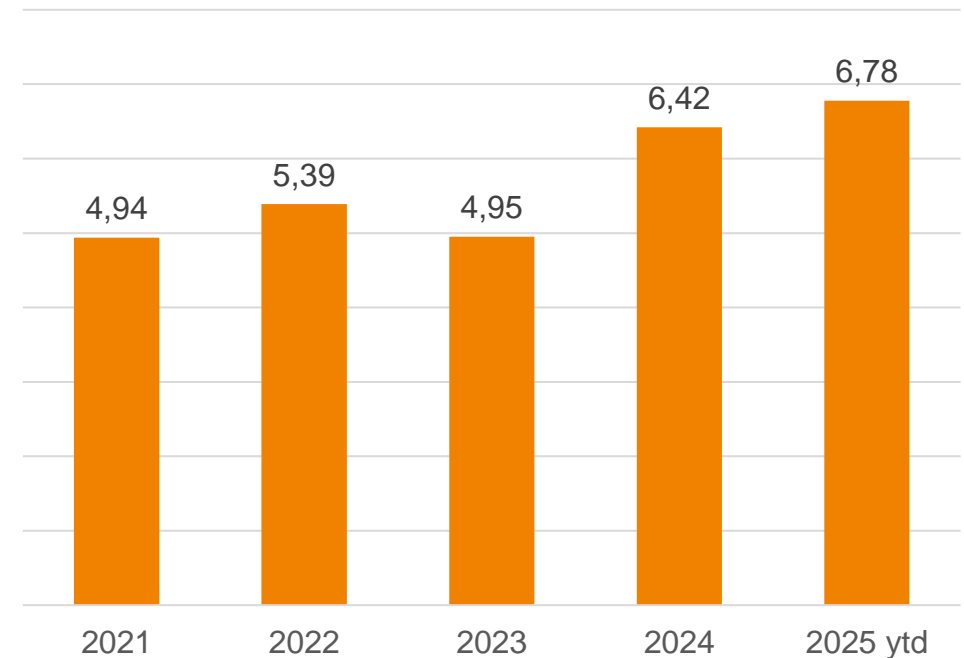
Renditezertifikat-Emissionen

Mittelwert in % p.a. der historisch erfolgten Zinszahlungen in Relation zur jeweiligen Periodenlänge bezogen auf den jeweiligen Basisbetrag

Basiswert = Index



Basiswert = Einzelwert





BEST OF BASKET

Best of Basket - Emissionen bezogen auf Einzelwerte

Historie seit erstmaliger Auflage (2012) & aktuell laufende Emissionen

100,00% der betrachteten Best of Basket-Emissionen bezogen auf Einzelwerte wurden mindestens zum Basisbetrag zurückgezahlt.

Die höchste Rückzahlung lag bei **167%** des Basisbetrags.

100,00% der betrachteten Best of Basket-Emissionen bezogen auf Einzelwerte werden nach aktuellem Stand mindestens zum Basisbetrag zurückgezahlt.

Die Rückzahlungen liegen nach aktuellem Stand zwischen **101,00%** und **152,00%** des Basisbetrags bei Laufzeiten von 4 Jahren bis 6,5 Jahren.

73 fällige Emissionen bezogen auf Einzelwerte

73 Emissionen mit Rückzahlung mindestens zum Basisbetrag

41 Emissionen zum Höchstbetrag zurückgezahlt

31 Emissionen gem. Wertentwicklung der besten Aktie zurückgezahlt

1 Emissionen zum Basisbetrag zurückgezahlt

37 laufende Emissionen bezogen auf Einzelwerte

37 Emissionen mit erwarteter Rückzahlung mindestens zum Basisbetrag

9 Emissionen zum Höchstbetrag erwartet

28 Emissionen gem. Wertentwicklung der besten Aktie erwartet

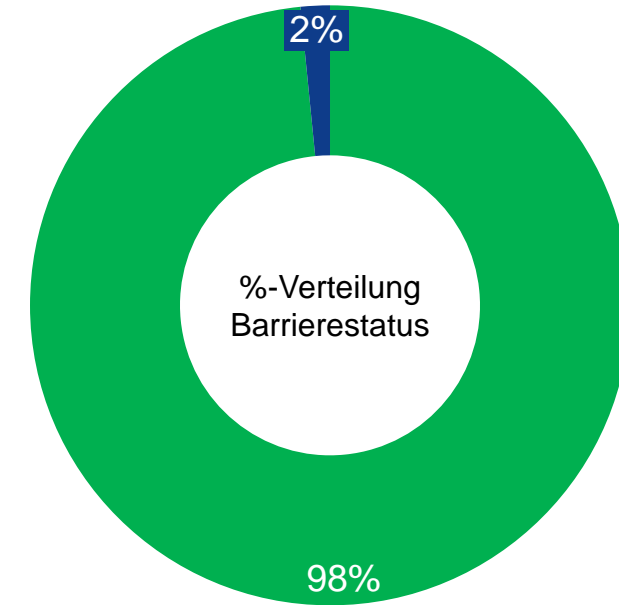
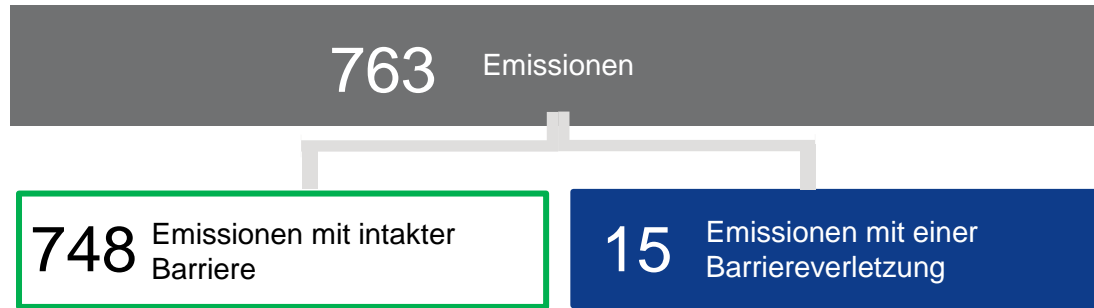


DZ BANK
Die Initiativbank

Detailbetrachtung Barrierebrüche

Wie viele laufende Emissionen haben eine kontinuierliche Barriere?

98,03% der betrachteten Emissionen mit einer kontinuierlichen Barrierebetrachtung weisen eine intakte Barriere auf und werden daher nach aktuellem Stand mindestens zum Basisbetrag zurückgezahlt!



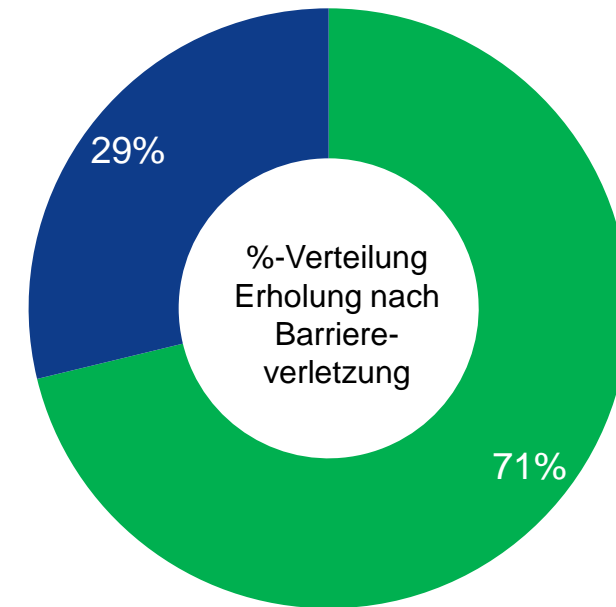
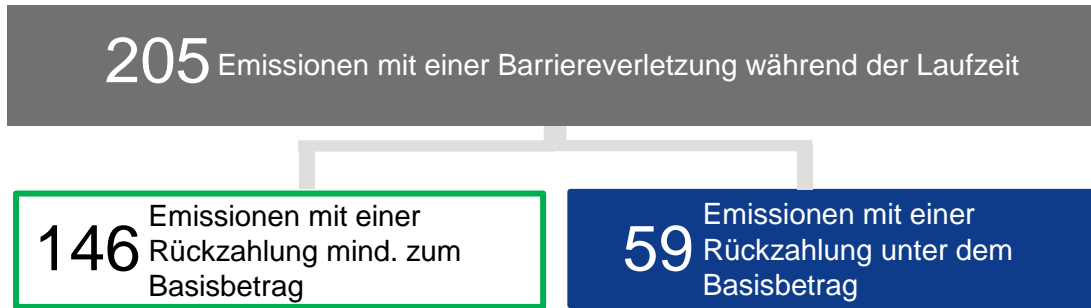
■ Barriere intakt
■ Barriere gebrochen

Auswertung bezieht sich auf ZinsFix, ZinsFix Express, Aktien-/IndexFlex, Renditezertifikat und Best of Basket

Wie häufig wurde eine Barriereverletzung vor Laufzeitende geheilt?

Historie

71,22% der betrachteten Emissionen konnten nach einer Barriereverletzung mindestens zum Basisbetrag zurückgezahlt werden!



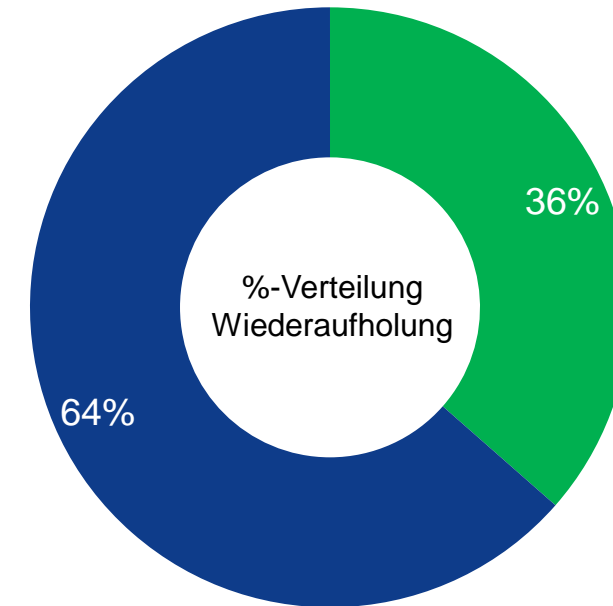
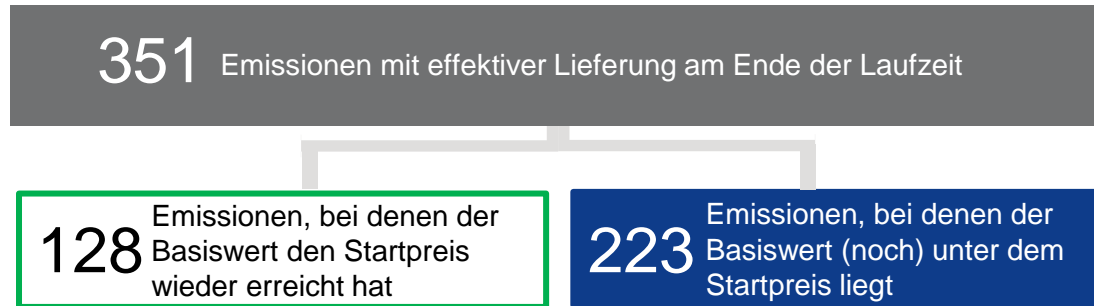
■ Barriereverletzung geheilt
■ Barriereverletzung nicht geheilt

Auswertung bezieht sich auf ZinsFix, ZinsFix Express, Renditezertifikat und Aktien-/IndexFlex Express

Historische Emissionen mit effektiver Lieferung

Aufholpotential

36,47% der betrachteten Emissionen mit einer effektiven Lieferung des Basiswert konnten zwischenzeitlich wieder ihren Startpreis erreichen



■ Startpreis erreicht
■ Startpreis noch nicht erreicht

Auswertung bezieht sich auf ZinsFix, ZinsFix Express, Memory Express, RenditeExpress, Aktien-/IndexFlex Express, Renditezertifikat



Übersicht durchschnittliche Zinszahlungen

Durchschnittliche erfolgte Zinszahlungen im Vorjahr (2024)

Mittelwert in % p.a. der erfolgten Zinszahlungen in Relation zur jeweiligen Periodenlänge bezogen auf den jeweiligen Basisbetrag

ZinsFix endfällig

Basiswert Index: 4,61%

Basiswert Einzelwert: 5,78%

ZinsFix Express

Basiswert Index: 3,18%

Basiswert Einzelwert: 5,37%

Memory Express

Basiswert Index: 3,88%

Basiswert Einzelwert: 6,97%

Rendite Express

Basiswert Index: 5,29%

Basiswert Einzelwert: 6,80%

Renditezertifikat

Basiswert Index: 4,99%

Basiswert Einzelwert: 6,45%

Aktien-/IndexFlex

Basiswert Index: 4,90%

Basiswert Einzelwert: 5,69%

Hinweise und Impressum

Rechtliche Hinweise

Dieses Dokument ist durch die DZ BANK AG Deutsche Zentral-Genossenschaftsbank („DZ BANK“) erstellt. Dieses Dokument richtet sich ausschließlich an die jeweilige Genossenschaftsbank und darf nicht - weder ganz noch teilweise - vervielfältigt, weiterverteilt oder veröffentlicht werden. Es darf insbesondere weder beim Beratungsgespräch eingesetzt noch im Rahmen des Beratungsgesprächs ausgehändigt werden. Es dient ausschließlich Informationszwecken der jeweiligen Genossenschaftsbank und ist für das Beratungsgespräch nicht geeignet. Die im Dokument enthaltenen Informationen stellen weder ein öffentliches Angebot noch eine Aufforderung zur Abgabe eines Angebots zum Erwerb eines Finanzinstruments dar. Sie sind auch keine Empfehlung zum Kauf oder Verkauf eines Finanzinstruments. Die DZ BANK übernimmt keine Haftung für unmittelbare oder mittelbare Schäden, die durch die Verwendung dieses Dokuments verursacht und/oder mit der Verwendung dieses Dokuments im Zusammenhang stehen. Eine Investitionsentscheidung in Bezug auf Finanzinstrumente sollte auf der Grundlage eines Beratungsgesprächs erfolgen. Die vollständigen Angaben zu den Finanzinstrumenten, insbesondere zu den verbindlichen Bedingungen, Risiken sowie Angaben zum Emittenten können dem jeweiligen Prospekt entnommen werden. Die Aussagen entsprechen dem Stand zum Zeitpunkt der Erstellung des Dokuments. Sie können aufgrund künftiger Entwicklungen überholt sein, ohne dass das Dokument geändert wurde.

Impressum

Herausgeber: DZ BANK AG Deutsche Zentral-Genossenschaftsbank, Frankfurt am Main, Platz der Republik, 60265 Frankfurt am Main, Deutschland

E-Mail: wertpapiere@dzbank.de, Internet: www.dzbank-wertpapiere.de

Vorstand: Dr. Cornelius Riese (Vorsitzender), Stefan Beismann, Souâd Benkredda, Uwe Berghaus, Dr. Christian Brauckmann, Ulrike Brouzi, Johannes Koch, Michael Speth