



**DZ BANK**  
Die Initiativbank

# DZ BANK Insight

## Produktmanagement / Sortimentsmanagement

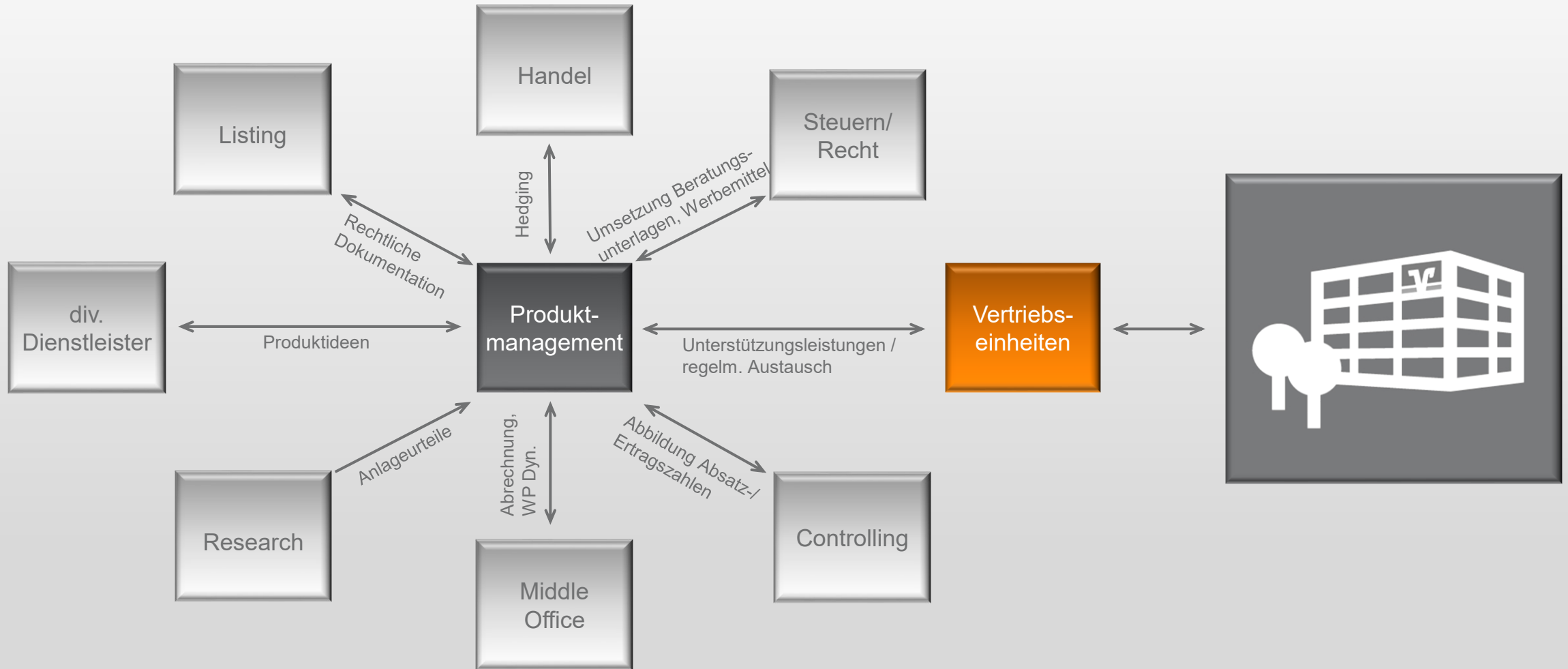
Frankfurt, 11.06.2026, Christian Bremser



**DZ BANK**  
Die Initiativbank

# Position als klassischer Strategie

## Schnittstellen im Emissionsprozess



# Produktmanagement Wertpapiere – Die digitale Manufaktur für Wertpapiere

Emissionsprozess & Produktregulatorik

GL Simon Hüsken



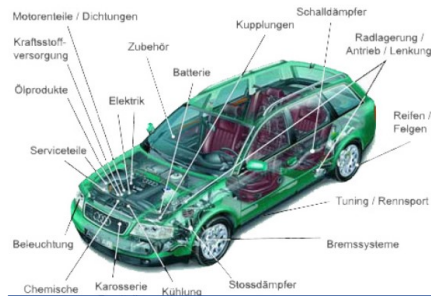
Sortimentsmanagement

GL Maximilian Wirsching



Produktvermarktung und Bestandsmanagement

GL Steffen Trippel



Realisierung!?



Produktion

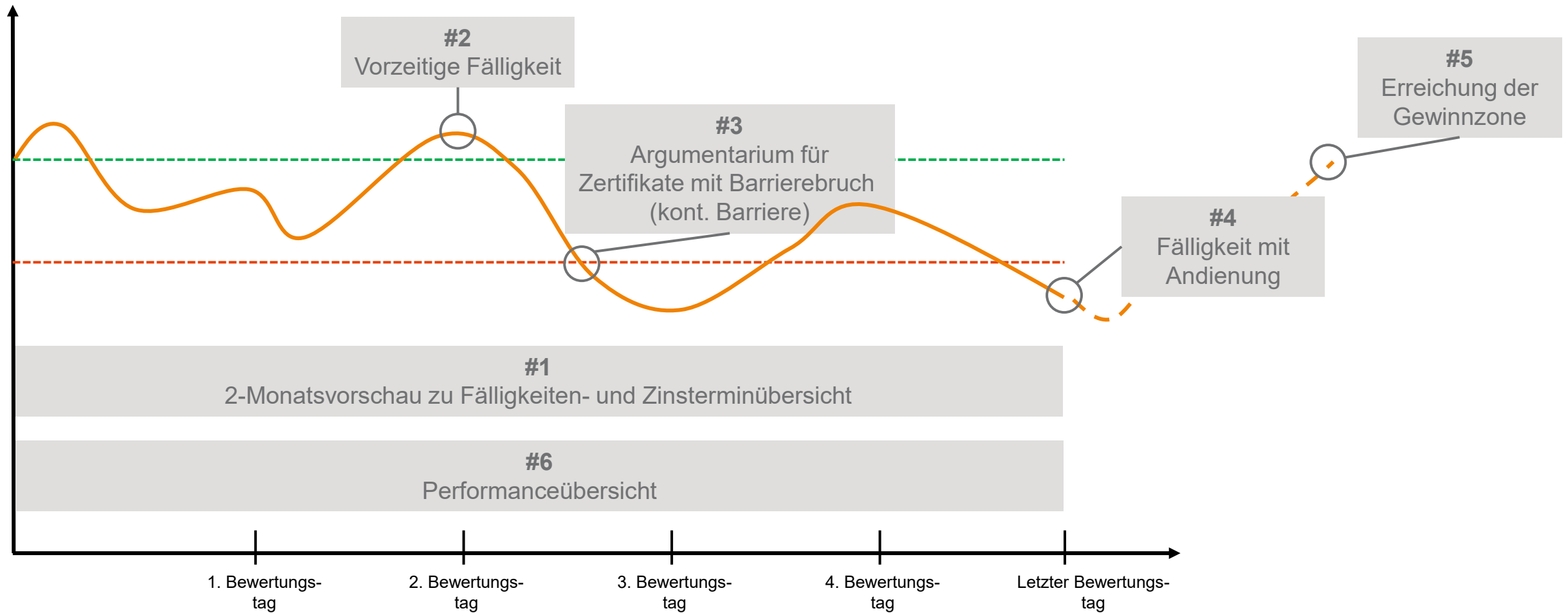


Vermarktung (WKN)



# Zeitpunkte der Bestandsmanagement-Leistungen im Produktlebenszyklus

Von der Wiege bis zur Bahre...und zur Wiederauferstehung



# Hauptaufgaben des Sortimentsmanagements

## Sortimentssteuerung

- Bestückung der verschiedenen Produktpaletten
- Produktplanung
- Initialhedging / Hedgeaussteuerung

## Vertriebsunterstützende Unterlagen

- Produktprofile
- Produktinformation / Basisinformationsblatt
- Wertpapierberatungshilfen

## Regionenpatenschaften

Produkte mit Zeichnungsfrist

- Zertifikate -
- Beratungsgeschäft -

Produkte mit Zeichnungsfrist

- Zinsprodukte -
- Beratungsgeschäft -

**Sortimentsmanagement**  
**11 Mitarbeitende**

Flow- / Sekundärmarktprodukte

- dzbank-wertpapiere.de -
- Selbstentscheidergeschäft -

Sparplanprodukte

- ETFs, Aktien -
- Beratungs- / Selbstentscheidergeschäft -

# Breites Sortiment für jeden Kundenbedarf



über 1.500 neue  
Anlagezertifikate pro Jahr

über 2.200  
sparplanfähige Produkte

ca. 300.000 neue  
Flowprodukte pro Jahr

ca. 300 neue Zinsprodukte mit  
Zeichnungsfrist pro Jahr

# Breites Sortiment für jeden Kundenbedarf

## Verpflichtende Qualitätskriterien für die Produktauswahl und –ausgestaltung bei allen Beratungsprodukten:

- Margenobergrenzen („Produktverbesserungen“)
- Researchkonformität
- BSW\*-Fairness-Kriterium
- DZ BANK Fairness-Kriterium: Ertragschancen des Kunden

Anlagezertifikate pro Jahr

über 1.700  
sparplanfähige Produkte

ca. 300.000 neue  
Flowprodukte pro Jahr

ca. 300 neue Zinsprodukte mit  
Zeichnungsfrist pro Jahr

# Researchkonformität des Basiswerts bei Anlagezertifikaten

„Researchkonformität“ bedeutet in diesem Zusammenhang, dass bei Eintritt der Research-Meinung (z.B. Anlageurteile bei Aktien; Kursprognosen bei Aktienindizes; Zinsprognosen) mit dem Zertifikat eine positive Rendite realisiert wird.

## Unterscheidung bezüglich Emissionsarten

- Generalemissionen müssen researchkonform sein.
- Private Label-Emissionen müssen researchkonform sein, sofern der Basiswert vom DZ BANK-Research gecouvert wird.

## Ausnahmen bei Private Label-Emissionen möglich

- Die Emission erfolgt auf Ihren expliziten Wunsch (Eigeninitiative).
- Sie werden schriftlich auf das für die Emission negative Researchurteil zum Basiswert hingewiesen; darüber hinaus werden Sie darüber informiert, dass der Kunde im Beratungsgespräch auf das negative Anlageurteil der DZ BANK hinzuweisen ist und dieser Hinweis zu protokollieren ist.

## Wann muss Researchkonformität gegeben sein?

Researchkonformität muss von Beginn bis zum Ende der Zeichnungsfrist vorliegen.

# Fairness-Kriterien für Zinsprodukte

## DZ BANK-Fairness-Kriterium

Unsere Zinsprodukte müssen zum Hedgezeitpunkt einen höheren Ertrag bieten als eine laufzeitgleiche Bundesanleihe.

Während beim Erwerb eines DZ BANK Zinsprodukts während der Zeichnungsfrist keine zusätzlichen Ordergebühren anfallen, muss beim Kauf einer Bundesanleihe in der Regel eine Ordergebühr vom Kunden entrichtet werden.

Deswegen berücksichtigen wir beim Vergleich der Renditen bei der Bundesanleihe eine modellhafte Ordergebühr in Höhe von 0,50%, umgelegt auf die jeweilige Laufzeit.



Datum: 11.09.2024				
Laufzeit		p.a. Rendite DZ (inkl. Margen und Vertr.Vergütung)	p.a. Bundrenditen (nach Kosten)	p.a. Bundrenditen (vor Kosten)
0.5	Jahre	2.19	2.09	3.088
1	Jahr	2.23	2.16	2.659
2	Jahre	1.95	1.89	2.141
3	Jahre	2.02	1.82	1.984
4	Jahre	2.13	1.79	1.911
5	Jahre	2.23	1.87	1.971
6	Jahre	2.29	1.83	1.916
7	Jahre	2.34	1.92	1.993
8	Jahre	2.39	1.90	1.964
9	Jahre	2.43	1.97	2.024
10	Jahre	2.47	2.06	2.113

# Fairness-Kriterien bei Anlagezertifikaten

## DZ BANK-Fairness-Kriterium

Die maximale Renditechance des jeweiligen Anlagezertifikats muss höher liegen als bei einer laufzeitgleichen DZ BANK Festzinsanleihe. Bei Express-Strukturen gilt dieses Kriterium für **jede mögliche vorzeitige Rückzahlung**.



## Bundesverband für strukturierte Wertpapiere-Fairness-Kriterium

Der **höchstmögliche Ertrag** des jeweiligen **Anlagezertifikats** zum Zeitpunkt der Festlegung der Produktkonditionen muss die Rendite einer Bundesanleihe mit vergleichbarer Laufzeit **übersteigen**. Der höchstmögliche Ertrag ist dabei definiert als die **kumulierten Zahlungen des Anlagezertifikats am letzten Zahlungstermin** (abzüglich Ausgabeaufschlag) und wird mit der Rendite einer laufzeitgleichen Bundesanleihe verglichen (vorzeitige Rückzahlungen werden nicht betrachtet).

# Fairness-Kriterien bei Anlagezertifikaten

## Beispiele

### Beispiel 1 für Endfälligkeit:

Ein Anlagezertifikat (kein Ausgabeaufschlag, kein Express-Feature) zahlt über die Gesamtlaufzeit von 3 Jahren Zinsen in Höhe von 96,00 € (32,00 € oder 3,20% p.a.).

Eine laufzeitgleiche DZ BANK Festzinsanleihe erzielt in diesem Beispiel eine Rendite von 60,60 € (2,02% p.a.).

Eine laufzeitgleiche Bundesanleihe erzielt in diesem Beispiel eine Rendite von 54,60 € (1,82% p.a.).

→ Sowohl das DZ BANK- als auch das BSW-Fairness-Kriterium sind in diesem Fall erfüllt.

Datum: 11.09.2024				
Laufzeit		p.a. Rendite DZ (inkl. Margen und Vertr.Vergütung)	p.a. Bundrenditen (nach Kosten)	p.a. Bundrenditen (vor Kosten)
0.5	Jahre	2.19	2.09	3.088
1	Jahr	2.23	2.16	2.659
2	Jahre	1.95	1.89	2.141
3	Jahre	2.02	1.82	1.984
4	Jahre	2.13	1.79	1.911
5	Jahre	2.23	1.87	1.971
6	Jahre	2.29	1.83	1.916
7	Jahre	2.34	1.92	1.993
8	Jahre	2.39	1.90	1.964
9	Jahre	2.43	1.97	2.024
10	Jahre	2.47	2.06	2.113

### Beispiel 2 für vorzeitige Fälligkeit:

Ein Anlagezertifikat (kein Ausgabeaufschlag, Express-Feature) hat eine überlange erste Periode (18 Monate) und zahlt einen Kupon von 41,00 Euro (2,73% p.a.).

Die Rendite für eine laufzeitgleiche 18 Monats-DZ BANK Festzinsanleihe wird interpoliert aus der 1- und 2-Jahres-Rendite:

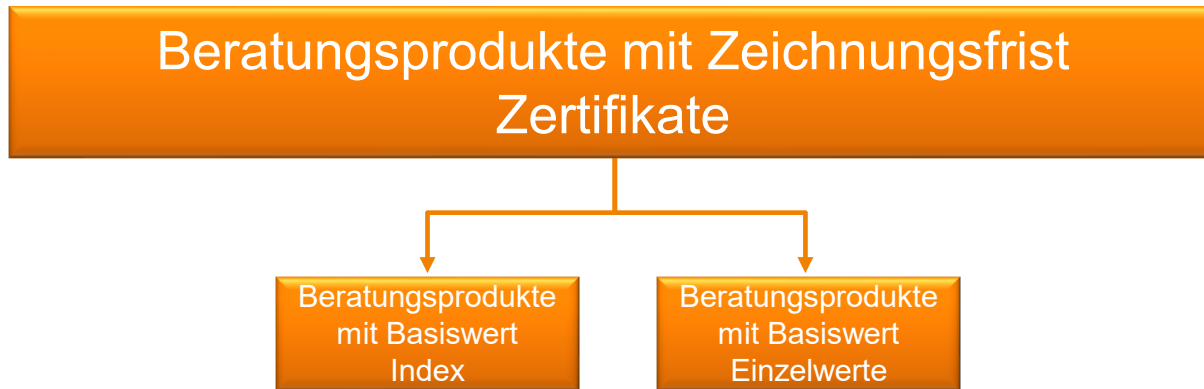
$$(2,23\% \text{ p.a.} + 1,95\% \text{ p.a.}) / 2 = 2,09\% \text{ p.a.}$$

→ Das DZ BANK-Fairness-Kriterium ist in diesem Fall erfüllt.

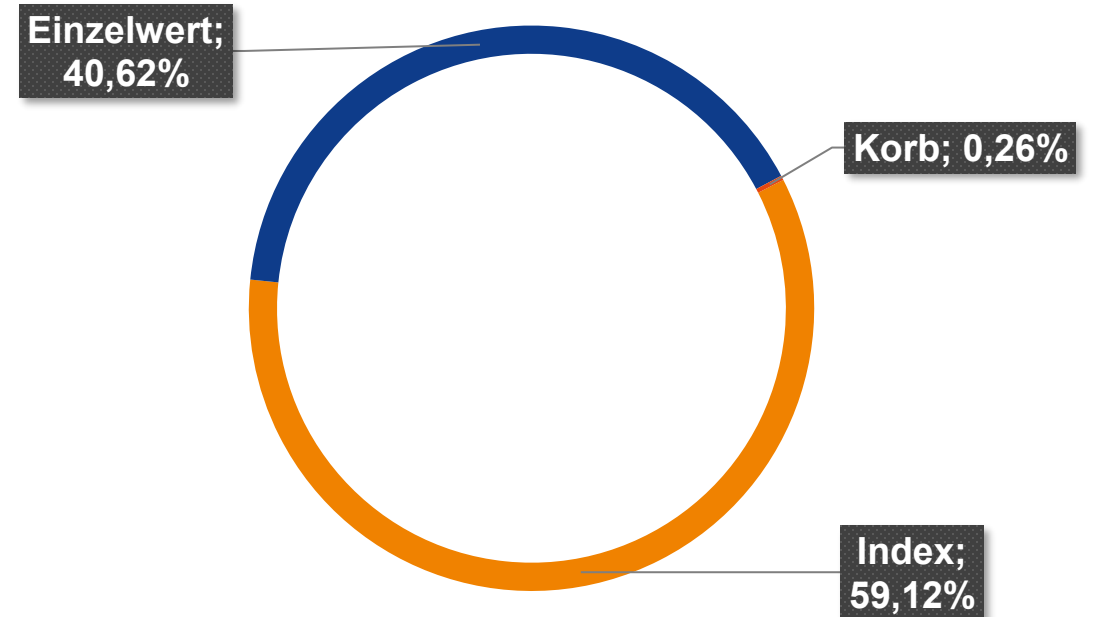


# Produkte mit Zeichnungsfrist

## Zertifikate




Absätze nach Basiswerttyp in 2025



Quelle: DZ BANK (Stand: 31.12.2025)

# Absatzverteilung nach Produktstruktur in 2025

Bundesweit



Quelle: DZ BANK (Stand: 31.12.2025)

# Absatzverteilung nach Basiswert in 2025

Index-Produkte, bundesweit



Quelle: DZ BANK (Stand: 31.12.2025)

# Einzelwert-Produkte

# Basiswertuniversum im Einzelwerte-Bereich (Auszug)



Aus über 80 Basiswerten werden monatlich rund 25 Basiswerte selektiert



In 2025 wurden über 50 verschiedene Basiswerte emittiert!



In 2025 über 50% des Volumens mit 7 Basiswerten / Top 15 Basiswerte mit 80% Absatzanteil



# Absatzverteilung nach Basiswert in 2025

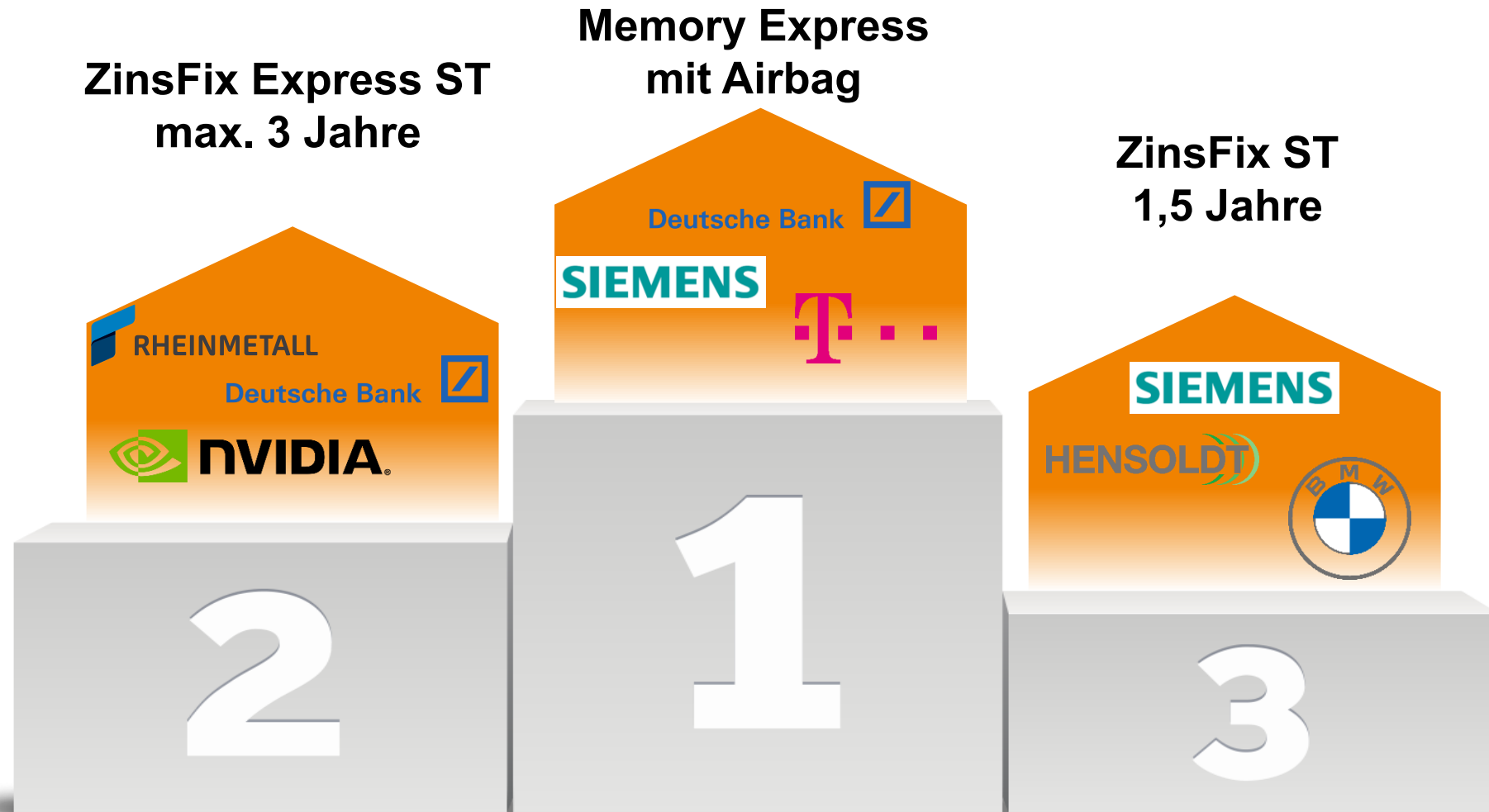
## Einzelwert-Produkte

Siemens AG, 9,56%	Deutsche Bank AG, 7,37%	Infineon Technologies AG, 6,62%	Deutsche Telekom AG, 5,61%	BASF SE, 4,57%	Veolia Environnement S.A., 3,13%	Heidelberg Materials AG, 3,08%	Deutsche Lufthansa AG, 3,05%	
			AXA S.A., 5,13%		ASML Holding N.V., 2,62%	Bayer AG,...	RWE AG,...	Engie S.A....
Rheinmetall AG, 7,74%	HENSOLDT AG, 6,99%	Allianz SE, 6,40%	Bayerische Motoren Werke, 4,89%	NVIDIA Corp., 3,24%	Alphabet Inc.,...	München...	UniC...	ENI...
					Mercedes-Benz...	adidas AG,...	Un...	To...
					ING...	S... A...	E... KI	
						N... F...	C... D... A...	V... P... N...
							S... T... SI...	I... Z...

Quelle: DZ BANK (Stand: 31.12.2025)

# Einzelwert Blockbuster-Strukturen 2026

Deutsche Bank, Siemens und Rheinmetall insgesamt am beliebtesten



Quelle: DZ BANK (Stand: 31.05.2026)

# Wie läuft der Produktemissionsprozess ab?

Produkte mit Zeichnungsfrist  
- Zertifikate -  
- Beratungsgeschäft -



- Auswertung anstehender Fälligkeiten
- Erste Überlegungen zu Strukturen, Basiswerte und Volumen
- Konditionenanfrage beim Handel

- Entscheidung über finale Produktausstattung und Hedgevolumen
- Produkthanlage über Termsheets im Generator Zeichnungsprodukte (GZP)
- Prüfung der Termsheets durch die Schnittstellen Handel, Listing und Emissionsprozess / Produktregulatorik

- Beauftragung der Initialhedges beim Handel
- Ggfs. Feinabstimmung der Termsheets aufgrund marktbedingt notwendiger Anpassungen

- Finale Freigabe der Termsheets
- Start des manuellen bzw. automatisierten Erstellungsprozesses für die B2B und B2C Unterlagen

# Wie kommen wir eigentlich zur Auswahl der Einzelwerte?

RS	NH	Kurs- pot.	07-2026	30.06.2026 bis 31.07.2026	Memor	
			Basiswert	Branche	Fälligkeiten 07-2026	Indikation
↑	✓	30%	Adidas AG	Konsumgüter		80% / 8,9%
↑	✓	78%	Adyen NV	Finanzdienstleister		80% / 13,4%
↑	✓	28%	Airbus SE	Industrie / Investitionsgüter		80% / 7,5%
↑	✓	13%	Allianz SE	Versicherungen	12,90 Mio. €	80% / 6,1%
↑	✓	21%	Anheuser-Busch InBev SA/NV	Nahrungsmittel		80% / 4,1%
→	✓	-13%	ASML Holding NV	Technologie / Halbleiter	6,10 Mio. €	80% / 14,4%
↑	✓	17%	AXA SA	Versicherungen		80% / 8,0%
↑	✓	24%	BASF SE	Chemie	12,90 Mio. €	80% / 8,6%
↑	✓	43%	Bayer AG	Healthcare / Pharma		80% / 10,4%
↑	✓	34%	BMW AG	Automobile		80% / 10,6%
→	✓	1%	BNP Paribas SA	Banken		80% / 9,4%
↑	✓	15%	Commerzbank AG	Banken	5,40 Mio. €	80% / 13,6%
↑	✓	-6%	Continental AG	Automobile		80% / 8,2%
↑	✓	24%	Daimler Truck Holding AG	Automobile		80% / 9,0%
↑	✓	38%	Danone SA	Nahrungsmittel		80% / 4,3%
	✓		Delivery Hero AG	Handel		80% / 6,1%
↑	✓	19%	Deutsche Bank AG	Banken	6,20 Mio. €	80% / 12,1%
↑	✓	22%	Deutsche Börse AG	Finanzdienstleister		80% / 4,5%
→	✓	6%	Deutsche Lufthansa AG	Reise & Freizeit		80% / 10,9%
↑	✓	10%	Deutsche Post AG	Industrie / Transport Logistik	20,40 Mio. €	80% / 6,8%
↑	✓	33%	Deutsche Telekom AG	Telekommunikation		80% / 7,8%
→	✓	5%	E.ON SE	Versorger		80% / 5,6%

**Grundlage:**  
**automatisierte**  
**Lieferung von**  
**800 (Einzelwert) bzw.**  
**1200 (Index) ver-**  
**schiedenen aktuellen**  
**Produktindikationen**

# Indexprodukte

# Top 5 Strukturen Index – 2026

EuroStoxx 50 und kontinuierliche Betrachtung im Fokus der Kunden



Quelle: DZ BANK (Stand: 15.05.2026)

# Basiswertuniversum im Indexbereich

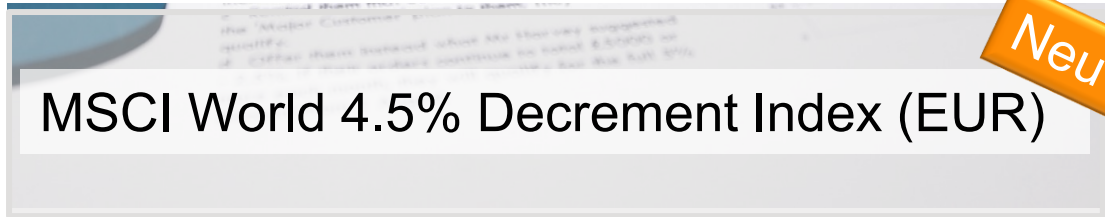
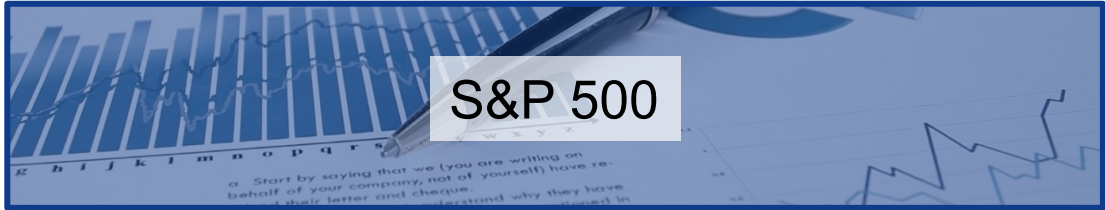
Produkte mit Zeichnungsfrist  
- Zertifikate -  
- Beratungsgeschäft -

Deutsch-  
land

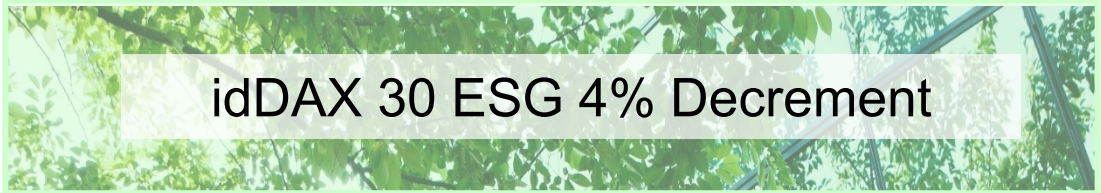
Europa

USA

Welt



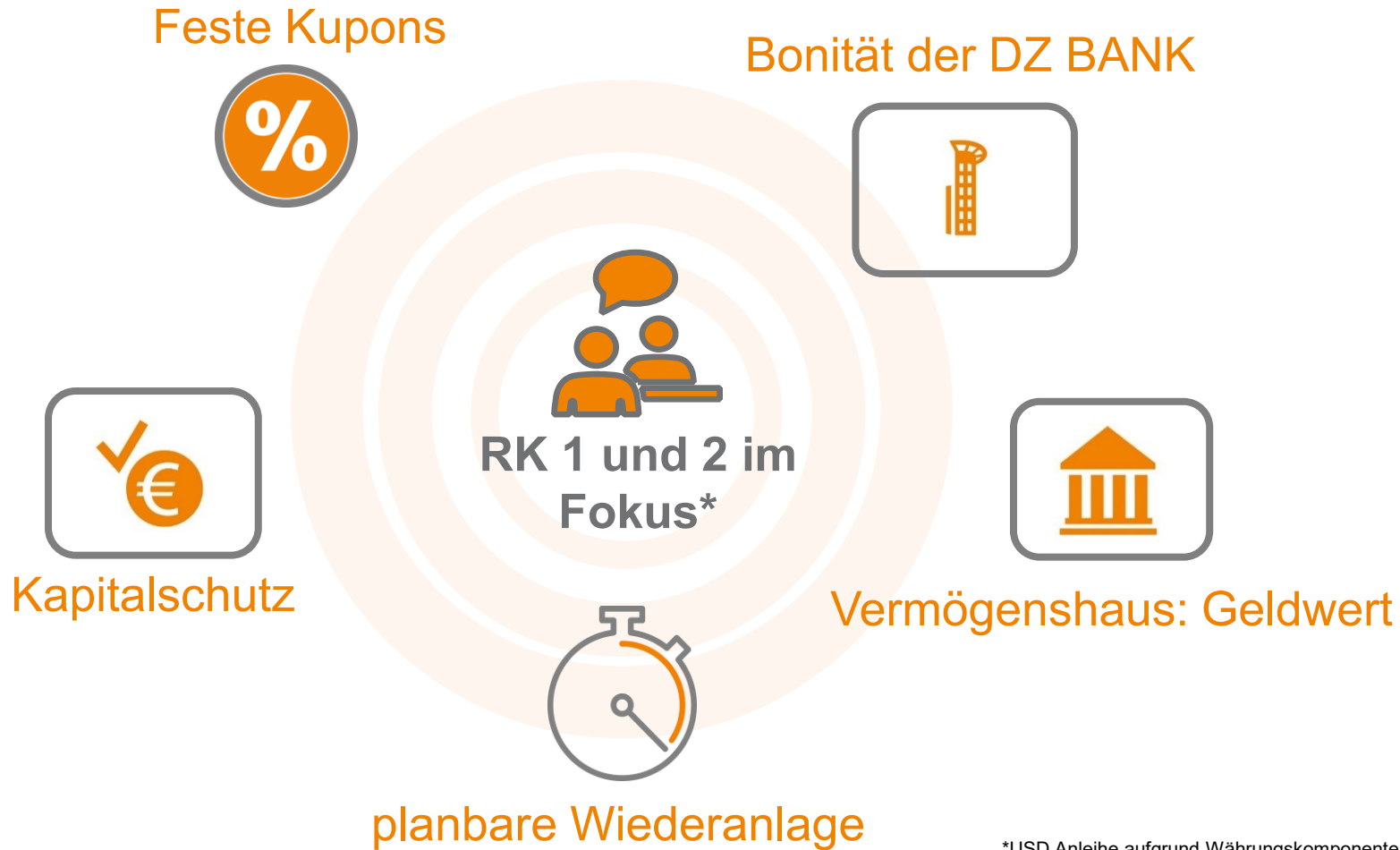
mit Nachhaltigkeitsaspekten



# Zinsprodukte








# Anlagealternative in allen Fällen – DZ BANK Anleihen

Produkte mit Zeichnungsfrist  
- Zinsprodukte -  
- Beratungsgeschäft -



\*USD Anleihe aufgrund Währungskomponente RK 3

# Festzinsanleihe

	Nachhaltigkeit	Zinssatz p.a.	WKN *	Laufzeit	Kapitalschutz	Zeichnungsfrist	AA / VV	RK
 DZ BANK		2,35%	DP9BJL	1 Jahr	100,00%	15.05.2026 – 15.06.2026	- / 0,25%	1
 DZ BANK		2,40%	DP9BJM	2 Jahre	100,00%	15.05.2026 – 15.06.2026	- / 0,50%	1
 DZ BANK		2,55%	DP9BJP	4 Jahre	100,00%	15.05.2026 – 15.06.2026	- / 1,00%	2
 DZ BANK 		2,60%	DP9BJQ	4 Jahre und 6 Monate	100,00%	15.05.2026 – 15.06.2026	- / 1,15%	2
 DZ BANK		2,70%	DP9BJS	6 Jahre	100,00%	15.05.2026 – 15.06.2026	- / 1,50%	2
 DZ BANK		3,00%	DP9BJT	10 Jahre	100,00%	15.05.2026 – 15.06.2026	- / 2,40%	2

# Stufenzinsanleihe

	Zinssatz p.a.	WKN *	Laufzeit	Kapitalschutz	Zeichnungsfrist	AA / VV	RK
 DZ BANK	2,30% - 2,60%	DP9BJN	3 Jahre	100,00%	15.05.2026 – 15.06.2026	- / 0,75%	1
 DZ BANK	2,30% - 3,00%	DP9BJR	5 Jahre	100,00%	15.05.2026 – 15.06.2026	- / 1,25%	2



Die Anleihe ist gem. „ESG Produkt- und Transparenzstandard der DZ BANK“ eine Anleihe mit Nachhaltigkeitsbezug. \* Emissionsrang, sofern nicht anders angegeben, ist Senior Preferred.

## Einfach kündbare (Stufenzins-) Anleihe

	Zinssatz p.a.	WKN *	Laufzeit	Kapitalschutz	Zeichnungsfrist	AA / VV	RK
 DZ BANK	2,40% - 2,60%	DP9BJU	max. 3 Jahre, kündbar zum 02.07.2027	100,00%	15.05.2026 – 30.06.2026	- / 0,75%	2
 DZ BANK	2,60% - 3,10%	DP9BJV	max. 5 Jahre, kündbar zum 03.07.2028	100,00%	22.05.2026 – 30.06.2026	- / 1,25%	2
 DZ BANK	3,00%	DP9BJW	max. 7 Jahre, kündbar zum 01.07.2027	100,00%	22.05.2026 – 30.06.2026	- / 1,75%	2

## Mehrfach kündbare Festzinsanleihe

	Zinssatz p.a.	WKN *	Laufzeit	Kapitalschutz	Zeichnungsfrist	AA / VV	RK
 DZ BANK	3,25%	DP9BJX	max. 10 Jahre, jährlich kündbar ab 02.07.2027	100,00%	22.05.2026 – 30.06.2026	- / 2,40%	2
 DZ BANK	3,65%	DP9BJY	max. 15 Jahre, jährlich kündbar ab 02.07.2027	100,00%	22.05.2026 – 30.06.2026	- / 2,40%	2

\* Emissionsrang, sofern nicht anders angegeben, ist Senior Preferred.






# MiniMax Anleihe



Zinssatz p.a.	WKN *	Laufzeit	Kapitalschutz	Zeichnungsfrist	AA / VV	RK
3 Monats-EURIBOR Min.: 2,00%, Max.: 4,00%	DP9BJZ	6 Jahre	100,00%	22.05.2026 – 30.06.2026	- / 1,50%	2

\* Emissionsrang, sofern nicht anders angegeben, ist Senior Preferred.

# Bonitätsabhängige Schuldverschreibung bezogen auf ein Referenzunternehmen

Referenzunternehmen	WKN	Währung	Zinssatz p.a.	Laufzeit	Zeichnungsfrist	AA / VV	RK
 Allianz	DP9A76	Euro	3,20%	5 Jahre	29.05.2026 – 30.06.2026	- / 1,35%	3
 Alphabet	DP9A77	Euro	3,30%	5 Jahre	29.05.2026 – 30.06.2026	- / 1,35%	3
 Lufthansa	DP9A78	Euro	4,00%	5 Jahre	29.05.2026 – 30.06.2026	- / 1,35%	3
 Heidelberg Materials	DP9A79	Euro	3,50%	5 Jahre	29.05.2026 – 30.06.2026	- / 1,35%	3
 VW	DP9A8A	Euro	3,65%	5 Jahre	29.05.2026 – 30.06.2026	- / 1,35%	3

Erstmalig

# Sparplanprodukte

# Breite Auswahl an sparplanfähigen Produkten

Sparplanprodukte  
- ETFs, Aktien -  
- Beratungs- / Selbstentscheidergeschäft -



<p><b>ETFs</b> &gt;1.500 ETFs davon 72 für die Beratung</p>	<p><b>Aktien</b> &gt;700 Aktien davon 248 für die Beratung</p>	<p><b>Union Investment</b> &gt;100 Fonds</p>	<p><b>Drittfonds attrax</b> &gt;50 Fonds</p>
<p><b>Anbieter für die Beratung</b> 41 iShares-ETFs 20 Xtrackers-ETFs 11 Amundi-ETFs</p>			

# Zahlen, Daten, Fakten zu Sparplänen

## Top-10-Sparplan-ETFs

Name	Anteil
iShsIII-Core MSCI World U.ETF	15,19%
Xtr.(IE) - MSCI World	4,63%
Vanguard FTSE All-World U.ETF	4,27%
iShs VII-Core S&P 500 U.ETF	3,02%
iShsV-MSCI ACWI UCITS ETF	2,21%
Xtr.(IE)-Art.Int.+Big Data ETF	2,03%
iShs Core MSCI EM IMI U.ETF	1,91%
iShs-MSCI World UCITS ETF	1,84%
VanEck Mstr.DM Dividend.UC.ETF	1,55%
AIS-Amundi Core Stoxx Eur.600	1,47%
	<b>38,10%</b>

Ø-Sparrate ETF-Sparpläne  
314 Euro

## Top-10-Sparplan-Aktien

Name	Anteil
NVIDIA Corp.	4,82%
Allianz SE	4,69%
Rheinmetall AG	4,15%
Microsoft Corp.	3,85%
Apple Inc.	3,79%
Amazon.com Inc.	2,80%
Alphabet Inc.	2,23%
Berkshire Hathaway Inc.	2,01%
BASF SE	1,90%
Coca-Cola Co., The	1,86%
	<b>32,10%</b>

Ø-Sparrate Aktien-Sparpläne  
146 Euro

Quelle: DZ BANK (Stand: 18.02.2026)

# Flowprodukte

# Flow-Produkte

Die einfach strukturierten Produkte für Selbstentscheider

Flow- / Sekundärmarktprodukte  
- dzbank-derivate.de -  
- Selbstentscheidergeschäft -

## Anlageprodukte

Discount-Zertifikate

Bonus-Zertifikate

Aktienanleihen

Protect Aktienanleihen

Indexzertifikate



ca. 80.000 Produkte

## Hebelprodukte

Optionsscheine

Turbos

Endlos Turbos

Mini-Futures

ca. 130.000 Produkte

# Unterscheidungsmerkmale

Flow- / Sekundärmarktprodukte  
- dzbank-derivate.de -  
- Selbstentscheidergeschäft -

	Zeichnungsprodukt	Flowprodukt
<b>Emissionsprozess</b>	individuelle (Maß)Anfertigung	„Massenproduktion“
<b>Produktanzahl</b>	ca. 100 / Monat	> 150.000
<b>Angebotsform</b>	Zeichnungsfrist (i.d.R. 4 Wochen)	sofort im Sekundärmarkt notiert
<b>Preis</b>	fester Preis	variabler Preis
<b>Basiswerte</b>	Fokus auf Blue Chips	große Basiswertauswahl
<b>Laufzeiten</b>	eher längere Laufzeiten (1 bis 7 Jahre)	eher kürzere Laufzeiten (3 bis 24 Monate)
<b>Renditeerwartung</b>	1% bis 10%	2% bis > 100%
<b>Zielgruppe</b>	Beratungskunden	Selbstentscheider

# Interessante Trends und Themen über DZ BANK Indexzertifikate abbildbar

Flow- / Sekundärmarktprodukte  
- dzbank-derivate.de -  
- Selbstentscheidergeschäft -

EURO STOXX 50

Nikkei 225

Dow Jones



Gold

Silber



Brent Crude Oil

WTI Öl

Natural Gas




Bitcoin Future

Ether Future



Future auf EU CO2  
Emissionsrechte



# Ihre Fragen ?

**Vielen Dank für Ihre Aufmerksamkeit !**

# Hinweise und Impressum

## Rechtliche Hinweise

Dieses Dokument ist durch die DZ BANK AG Deutsche Zentral-Genossenschaftsbank („DZ BANK“) erstellt. Dieses Dokument richtet sich ausschließlich an die jeweilige Genossenschaftsbank und darf nicht - weder ganz noch teilweise - vervielfältigt, weiterverteilt oder veröffentlicht werden. Es darf insbesondere weder beim Beratungsgespräch eingesetzt noch im Rahmen des Beratungsgesprächs ausgehändigt werden. Es dient ausschließlich Informationszwecken der jeweiligen Genossenschaftsbank und ist für das Beratungsgespräch nicht geeignet. Die im Dokument enthaltenen Informationen stellen weder ein öffentliches Angebot noch eine Aufforderung zur Abgabe eines Angebots zum Erwerb eines Finanzinstruments dar. Sie sind auch keine Empfehlung zum Kauf oder Verkauf eines Finanzinstruments. Die DZ BANK übernimmt keine Haftung für unmittelbare oder mittelbare Schäden, die durch die Verwendung dieses Dokuments verursacht und/oder mit der Verwendung dieses Dokuments im Zusammenhang stehen. Eine Investitionsentscheidung in Bezug auf Finanzinstrumente sollte auf der Grundlage eines Beratungsgesprächs erfolgen. Die vollständigen Angaben zu den Finanzinstrumenten, insbesondere zu den verbindlichen Bedingungen, Risiken sowie Angaben zum Emittenten können dem jeweiligen Prospekt entnommen werden. Die Aussagen entsprechen dem Stand zum Zeitpunkt der Erstellung des Dokuments. Sie können aufgrund künftiger Entwicklungen überholt sein, ohne dass das Dokument geändert wurde.

## Hinweis auf das Basisinformationsblatt:

Das von der DZ BANK erstellte Basisinformationsblatt ist in der jeweils aktuellen Fassung auf der Internetseite der DZ BANK ([www.dzbank-wertpapiere.de](http://www.dzbank-wertpapiere.de); Eingabe der entsprechenden ISIN oder WKN und dann unter "Dokumente") abrufbar. Dies gilt, solange das Produkt für Privatanleger verfügbar ist.

## Hinweis auf den Prospekt:

Der gemäß gesetzlicher Vorgaben von der DZ BANK bezüglich des öffentlichen Angebots erstellte Basisprospekt sowie etwaige Nachträge und die zugehörigen Endgültigen Bedingungen sind auf der Internetseite der DZ BANK [www.dzbank-wertpapiere.de](http://www.dzbank-wertpapiere.de) veröffentlicht und können dort abgerufen werden (Eingabe der entsprechenden ISIN oder WKN und dann unter „Dokumente“).

## Impressum:

Herausgeber: DZ BANK AG Deutsche Zentral-Genossenschaftsbank, Frankfurt am Main, Platz der Republik, 60265 Frankfurt am Main, Deutschland

E-Mail: [wertpapiere@dzbank.de](mailto:wertpapiere@dzbank.de), Internet: [www.dzbank-wertpapiere.de](http://www.dzbank-wertpapiere.de)

Vorstand: Dr. Cornelius Riese (Vorsitzender), Stefan Beismann, Souâd Benkredda, Dr. Christian Brauckmann, Ulrike Brouzi, Johannes Koch, Michael Speth